https://truckmanualshub.com/

KOBELCO

Hydraulic Excavators MARK V

SK200
SK200LC

PARTS MANUAL

APPLICABLE SK200V YN18001~22848
SK200LC V YQ02301~02654

Book code No. S3YN1512④



Printed in Japan 1997 05(K)

https://truckmanualshub.com/

https://truckmanualshub.com/

PARTS MANUAL

MARK V

Hydraulic Excavators

SK200
SK200LC

APPLICABLE NO. SK200V YN18001～22848
SK200LCV YQ02301～02654

BOOK CODE NO. S3YN1512④

Printed in Japan 1997.05(K)

https://truckmanualshub.com/

https://truckmanualshub.com/

部品発注などに備えて、機械番号、エンジン番号、納入年月日を記入しておくと、なにかと便利です。

It is suggested that you write the machine and engine serial numbers in the space below for future reference.

機 械 番 号 MACHINE SERIAL NUMBER	
エ ン ジ ン 番 号 ENGINE SERIAL NUMBER	
納 入 年 月 日 DATE DELIVERED	

https://truckmanualshub.com/

https://truckmanualshub.com/

p r e f a c e

◎ This parts catalog contains parts used for all the machines having machine number following the numbers mentioned on the face.

◎ Prior to place order, verify that part numbers used correspond with those on the specification for the actual machine, because this catalog contains the part list according to the specification other than machines delivered.

◎ For engine parts, refer to the chapter "Engine".

◎ Since products are continually improved, changes could not be described on the part catalog. The revised revision described those changes will be issued, as required. For farther informations, please contact nearby our branch, or representative.

◎ For the machine, the boom side is called the Front, Counterweight side is "Rear", and the opposite side is 'Right', and for the track part the travel motor side is called the "Rear".

1. Placing order

Part order should be placed to dealers after completing the following items.

(1) Machine type 〔Example〕 YR000105
(2) Machine No. or E/G No. 219230
(3) Part No. YR20M01020P1
(4) Part Name CONNECTOR
(5) Quantity required 2
(6) Address, Name and how to forword

2. How to read catalog

① 符号 ITEM	② 部品番号 PART NO.	③ 部品名称 PART NAME	③ 部品名称 PART NAME	④ 個数 QTY	⑤ 備考 REMARKS	⑥ YR000101- 適用号機 APPLICABLE
		パワー テイクオフ アッセン	POWER TAKE-OFF ASSY			
	YR30P00003F1	パワー テイクオフ アッセン	POWER TAKE-OFF ASSY			
A1	24100U341F1	カップリング アッセン	COUPLING ASSY	1		
A1-1	24100U341S1	カップリング	COUPLING	1		
A1-2	2418U128S5	ソケット, ボルト	SOCKET, BOLT	6		
A1-3	ZP26D05010	ピン, スプリング	PIN, SPRING	9		
A2	2418P23473	カップリング, ハブ	COUPLING, HUB	1		
A3	ZS23C16035	キャップスクリュー (M16×35)	CAPSCREW (M16×35)	4		
A4	ZS18C10035	キャップスクリュー (M10×35)	CAPSCREW (M10×35)	5		
A5	ZS18C10045	キャップスクリュー (M10×45)	CAPSCREW (M10×45)	3		

https://truckmanualshub.com/

① I t e m : Index number given to every part in the pant descriptive list. Parts organizig A1 are described as A1-1, A1-2, A1-3, ·····. And parts organizing A1-1 are A1-1A, A1-1B, A1-1C, ·····.

② Part Numver : Proper number given to parts. In case ★ mark is put in the part number space, the parts are not available to sapply. Those parts should be placed order with the assembly.

③ Part Name : Name of the parts.

④ Quantity required : " Number of parts necessary for One (1) unit" is shown. However, for component parts for assembly, it shows the "Number of parts for One (1) set" of assembly.

⑤ Remarks : Marks shown in the " Remark" space means the following.

A ↰
B ↰ } Two (2) parts connected by the arrow are interchangeable each other.
A ↰↱ (B) In addition, where sign is put in ( ), the parts are interchangeable with the relevant parts in part list., both parts are available.

A ↰
B ┘ } Two (2) parts connected by the arrow are interchangeable. Parts B can take the place of Parts A, but parts A are not available.
A ← (B)

＊1
＊2 } Notes which can not be put in the " Remarks" space, are described in the last space on the Parts List.

⑥ Applicable machine : The machine type installing the parts is indicated. Parts for which the machine type is not indicated are common for all the machine which is applied to this catalog.
And, where the machine type can not be described in the " Applicable " space, put marks such as (A), (B), •••, and describe it at the last space on the Parts List.

〔Note〕 When the interchangeable marks are put in the " Remarks " space for part number to be used to place an order, the interchangeable parts could be supplied automatically.

https://truckmanualshub.com/

https://truckmanualshub.com/

全体図
GENERAL DRAWING

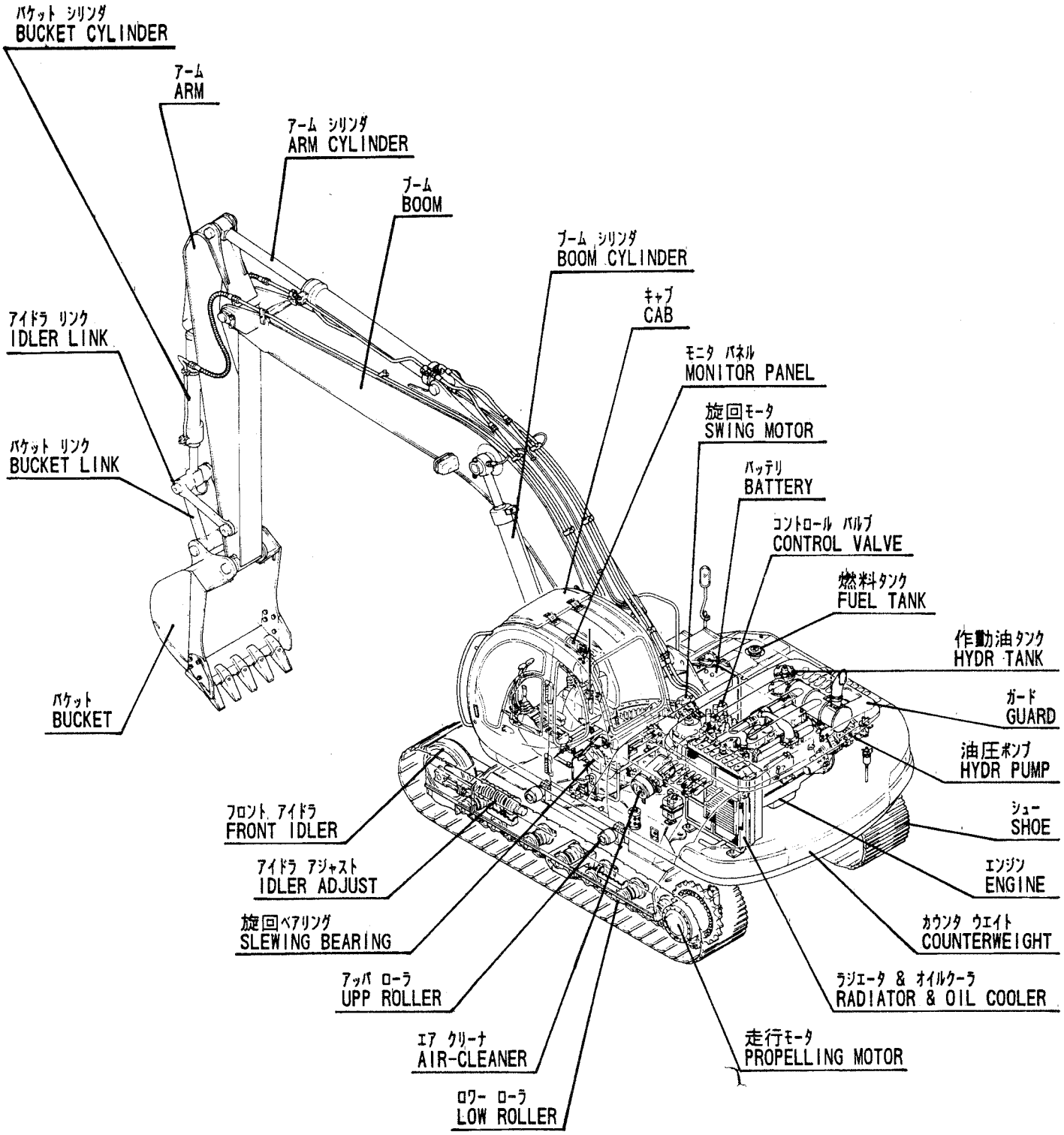

https://truckmanualshub.com/

目　次
CONTENTS

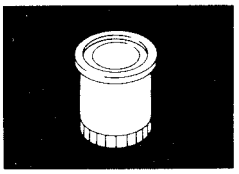

一　般　整　備　品
GENERAL MAINTENANCE ITEMS

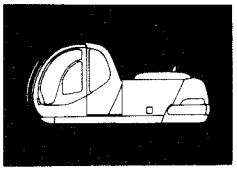

上　部　旋　回　体
SUPERSTRUCTURE



下　部　走　行　体
UNDERCARRIAGE

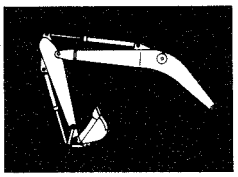

アタッチメント
ATTACHMENTS



工　具　及　び　予　備　品
TOOLS AND SPARE PARTS



オプショナルパーツ
OPTIONAL PARTS



ネームプレート
NAME-PLATE



索　引
PARTS INDEX

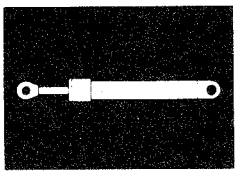

油　圧　機　器
HYDRAULIC COMPONENTS

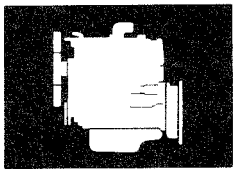

エ　ン　ジ　ン　機　器
ENGINE COMPONENTS

https://truckmanualshub.com/

目次
CONTENTS

NAME OF EQUIPMENT····· PAGE



上部旋回体 SUPERSTRUCTURE

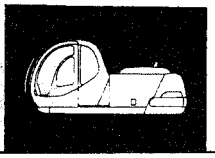

FRAME ASSY, UPP····· FIG 010-01

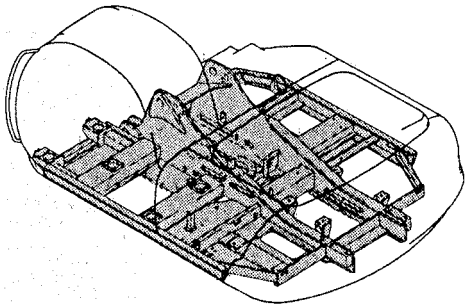

一般整備品 GENERAL MAINTENANCE ITEMS

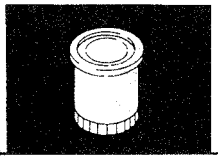

FILTER LIST····· FIG 004-21
NUT & SLEEVE PARTS NO.····· FIG 005-01
PAINT COLOR····· FIG 006-01

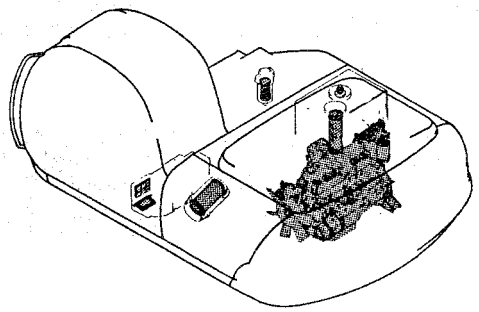

COUNTERWEIGHT ASSY····· FIG 015-21
COUNTERWEIGHT ASSY····· FIG 016-21
(GAIN)

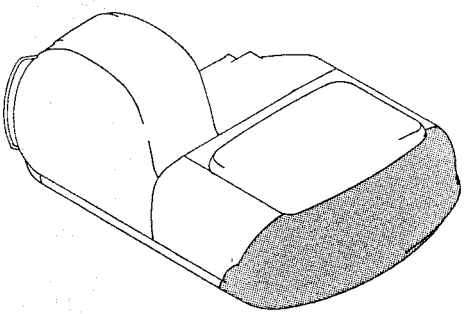

ENGINE ASSY····· FIG 024-21
ENGINE INSTAL····· FIG 029-21

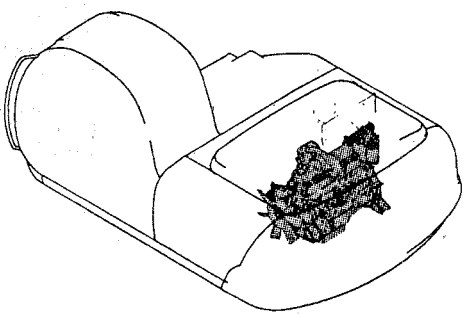

目　次
https://truckmanualshub.com/
CONTENTS

RADIATOR INSTAL····· FIG 033-21
RADIATOR ASSY····· FIG 038-01

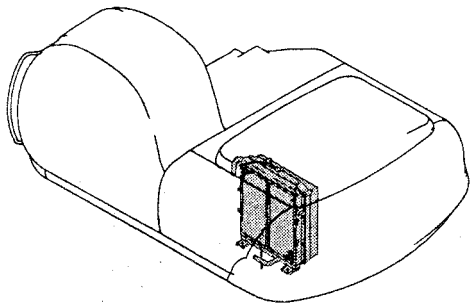

TANK ASSY, HYD····· FIG 061-01

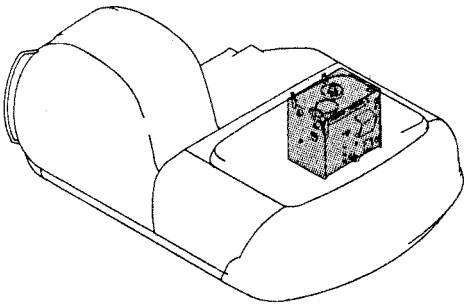

CLEANER ASSY, AIR····· FIG 042-01
MUFFLER ASSY····· FIG 047-01

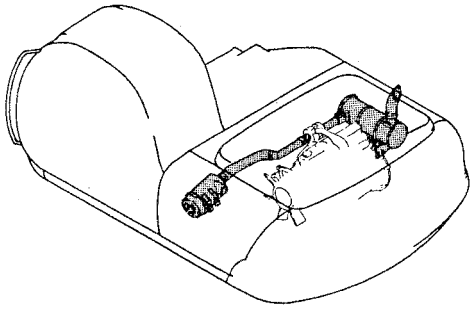

CONTROL ASSY, ENGINE····· FIG 063-01

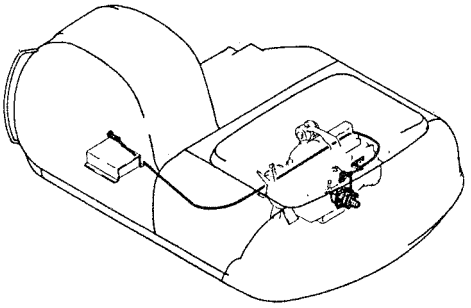

FUEL LINES····· FIG 051-21
FILTER ASSY····· FIG 053-01
FILTER ASSY····· FIG 054-21

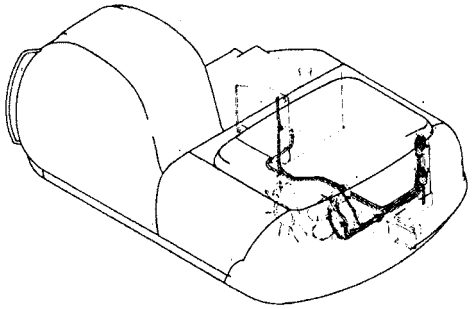

POWER TAKE-OFF ASSY····· FIG 066-01
MOTOR ASSY, SWING····· FIG 070-01

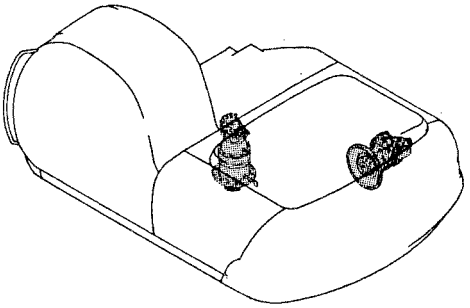

TANK ASSY, FUEL····· FIG 056-21

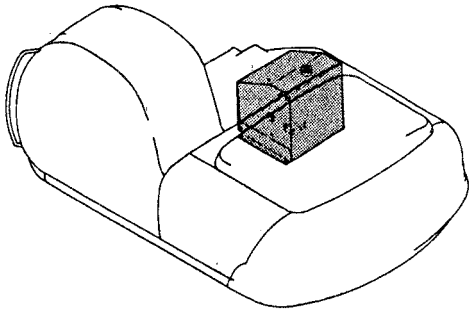

VALVE INSTAL····· FIG 079-01

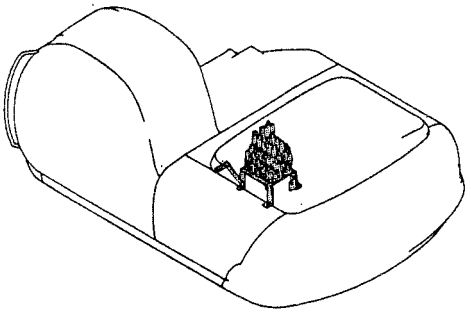

https://truckmanualshub.com/

目次
CONTENTS

HYD LINES, UPP (SUCTION, DELIVERY)..... FIG 082-01

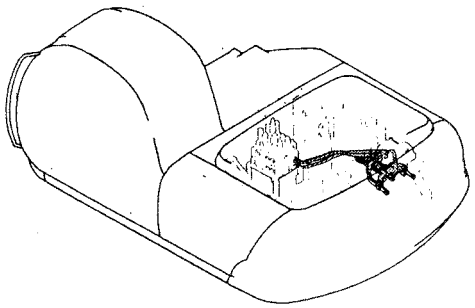

HYD LINES, UPP (MAIN)..... FIG 087-01

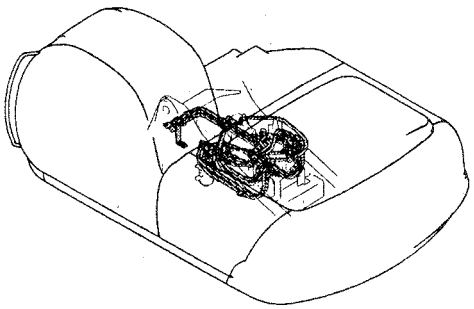

HYD LINES, UPP (RETURN)..... FIG 097-01

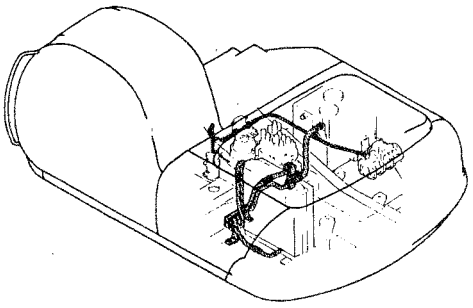

CONTROLS, OPERATORS..... FIG 102-01
LEVER ASSY, PROPEL..... FIG 104-01
CONTROL BOX ASSY..... FIG 107-01

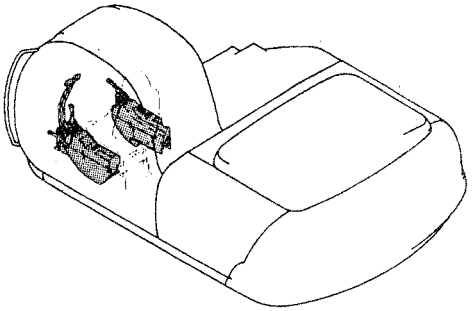

CONTROL LINES, REMOTE..... FIG 114-01

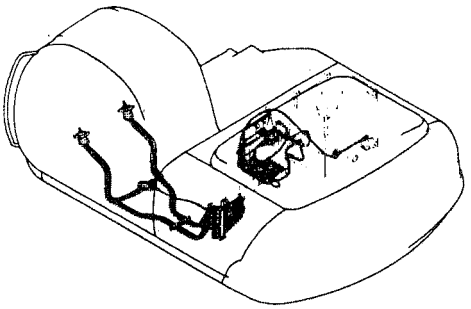

CONTROL LINES, REMOTE..... FIG 120-01

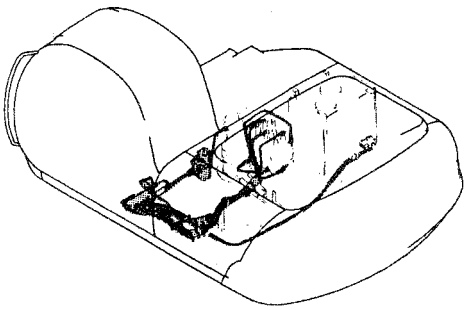

CONTROL LINES, REMOTE..... FIG 126-01

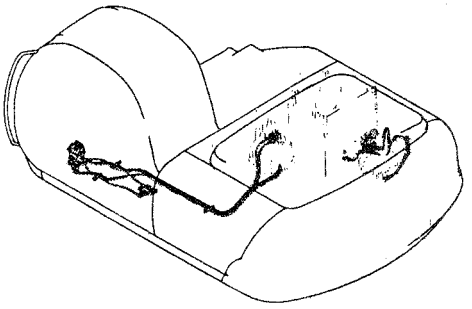

PLATE ASSY, FLOOR..... FIG 150-01
PLATE ASSY, FLOOR..... FIG 150-01A

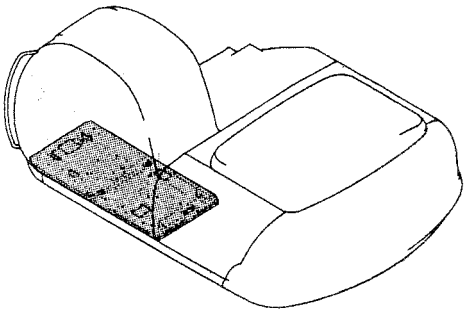

目　次

https://truckmanualshub.com/

CONTENTS

CAB INSTAL ····· FIG 166-21
CAB ASSY ····· FIG 170-21

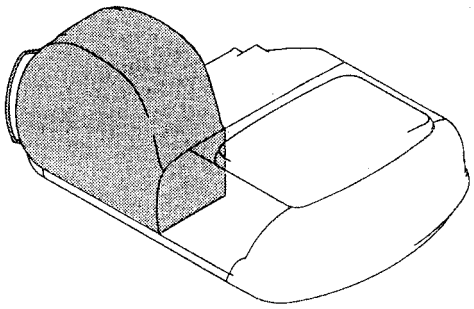

PANEL ASSY, INSTRUMENT ····· FIG 230-21

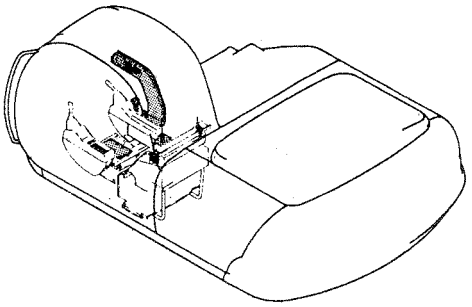

SEAT GROUP ····· FIG 178-01
SEAT ASSY ····· FIG 180-01

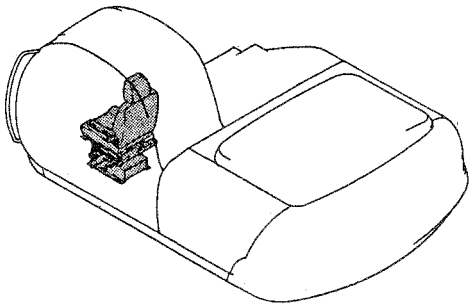

CONTROLLER GROUP ····· FIG 232-21

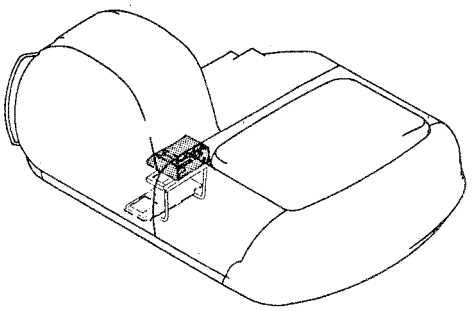

GUARD INSTAL ····· FIG 198-21
BONNET ASSY ····· FIG 210-21

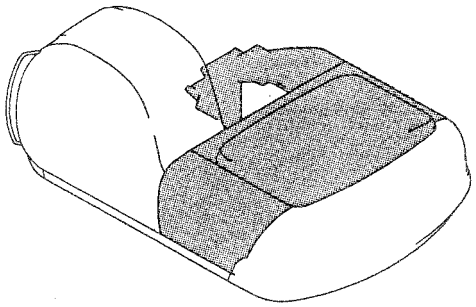

BATTERY INSTAL ····· FIG 254-01

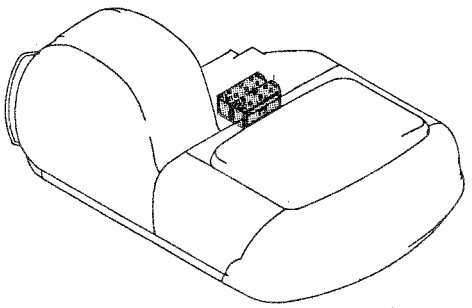

COVER ASSY, UNDER ····· FIG 222-01

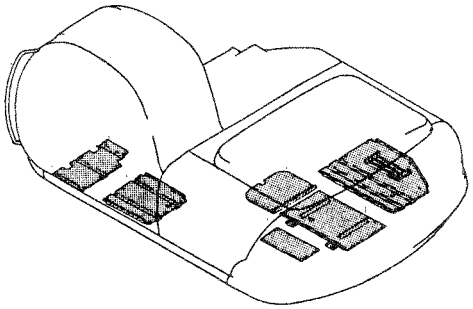

https://truckmanualshub.com/

目次
CONTENTS

CONDITIONER, AIR ..... FIG 255-01
CONDITIONER INSTAL ..... FIG 256-01
CONDITIONER INSTAL ..... FIG 256-01A
CONDITIONER ASSY, AIR ..... FIG 257-01
CONDITIONER ASSY, AIR ..... FIG 258-01
DRYER ASSY, AIR ..... FIG 259-01
COMPRESSOR ASSY ..... FIG 260-01
PANEL ASSY ..... FIG 261-01
CONDITIONER, AIR ..... FIG 262-01
CONDITIONER, AIR ..... FIG 262-01A

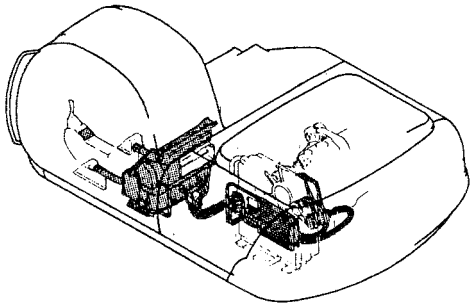

LIGHT ASSY ..... FIG 270-01

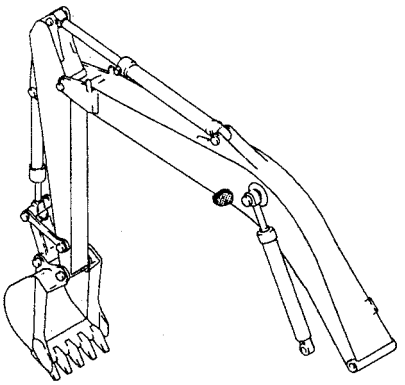

LAMP ASSY ..... FIG 272-01
LAMP ASSY ..... FIG 273-01

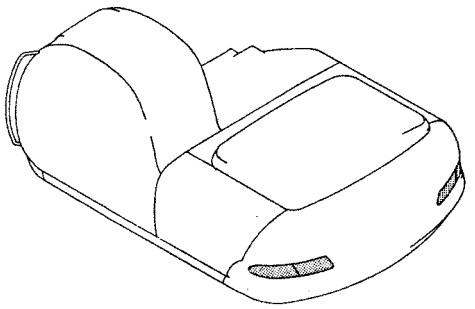

ELECTRIC ASSY, UPP ..... FIG 263-01
LIGHT INSTAL ..... FIG 264-01

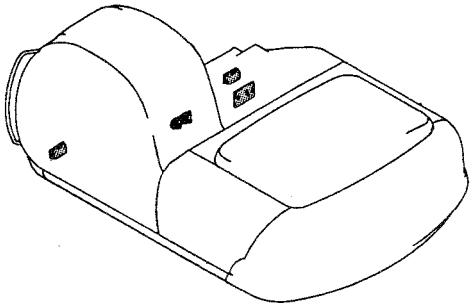

HARNESS ASSY ..... FIG 266-01

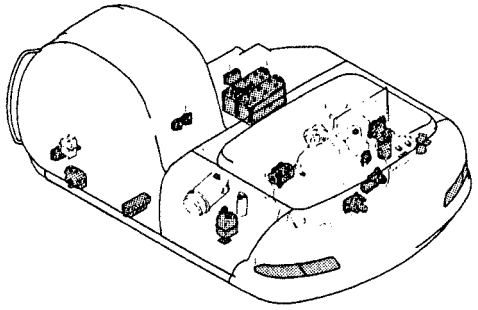

目　　次
https://truckmanualshub.com/
CONTENTS

IDLER ASSY, CRAWLER ..... FIG 298-01

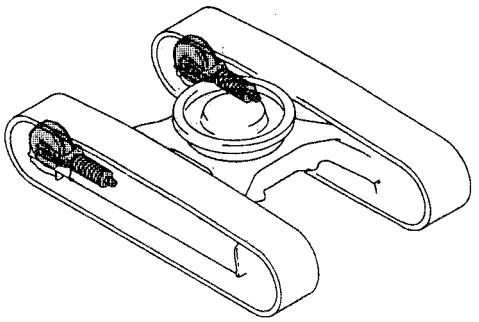

下 部 走 行 体
UNDERCARRIAGE



LOW GROUP ..... FIG 278-01
LOW GROUP ..... FIG 280-01
(LONG CRAWLER)
RING ASSY, SLEWING ..... FIG 282-01

IDLER ASSY ..... FIG 306-01

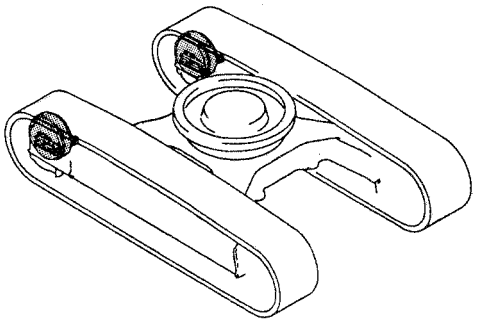

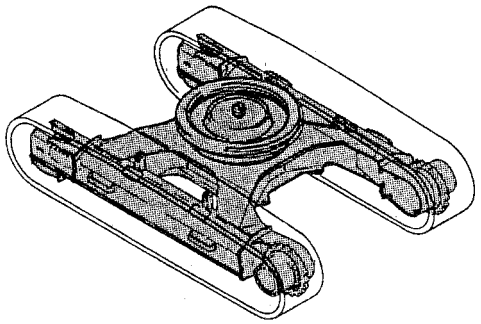

IDLER ADJUST ASSY ..... FIG 314-01

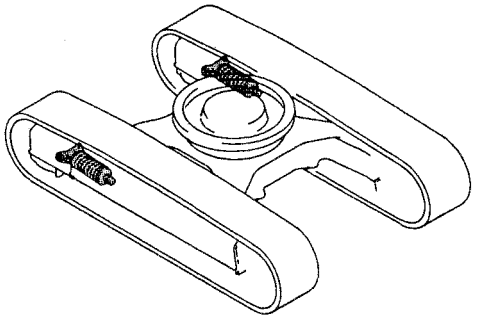

MOTOR ASSY, PROPEL ..... FIG 286-01

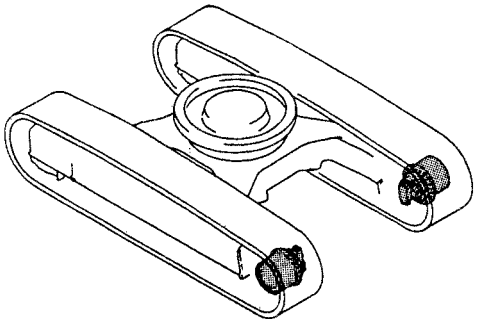

ROLLER ASSY, TRACK ..... FIG 326-01

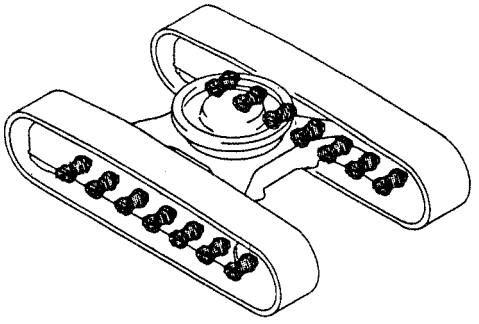

https://truckmanualshub.com/

目次
CONTENTS

ROLLER ASSY, UPP ..... FIG 330-01

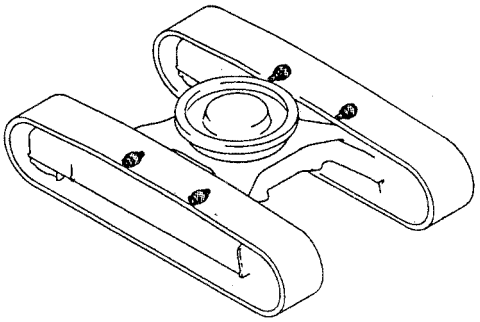

アタッチメント
ATTACHMENTS

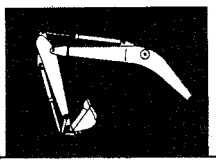

SHOE ASSY ..... FIG 338-01
SHOE ASSY ..... FIG 338-01A
SHOE ASSY ..... FIG 340-01
(LONG CRAWLER)
SHOE ASSY ..... FIG 340-01A
(LONG CRAWLER)

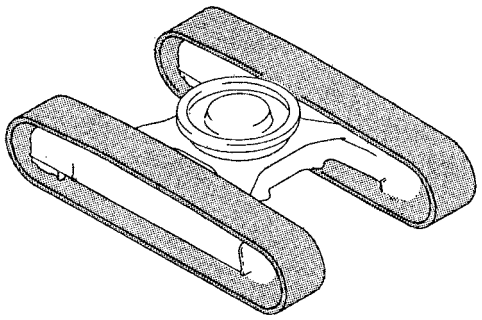

STD. BOOM ASSY, 5.65M ..... FIG 390-01
HYD LINES, BOOM 5.65M ..... FIG 396-01

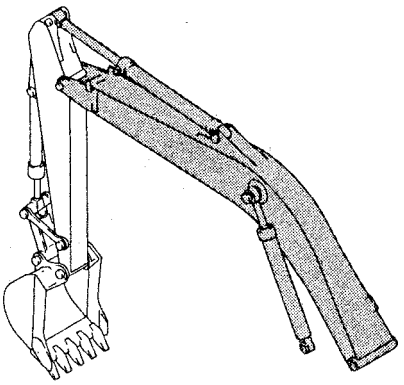

HYD LINES, LOW ..... FIG 354-01
HYD LINES, LOW ..... FIG 356-01
(LONG CRAWLER)

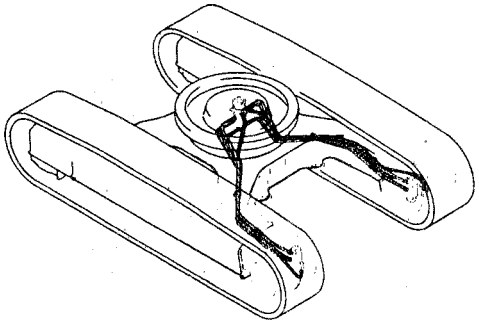

LIGHT INSTAL ..... FIG 407-01

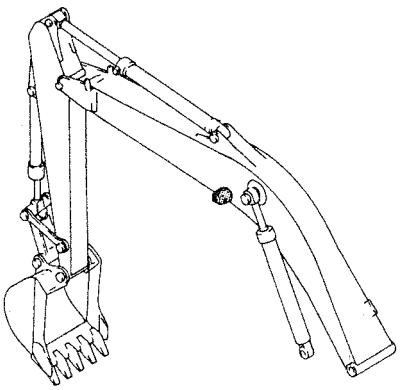

目　　次
https://truckmanualshub.com/
CONTENTS

STD. ARM ASSY 2.94M····· FIG 414-01
HYD LINES, ARM 2.94M····· FIG 418-01

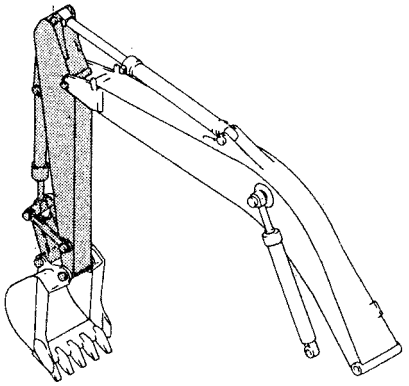

BUCKET INSTAL····· FIG 434-01
BUCKET INSTAL····· FIG 435-01
(LONG RANGE)

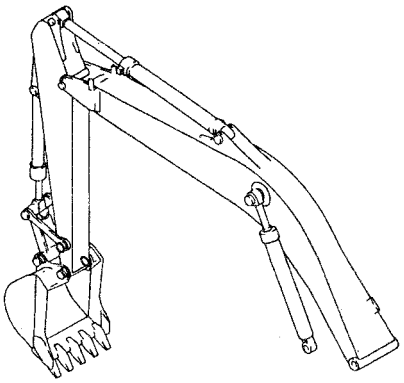

工　具　及　び　予　備　品
TOOLS AND SPARE PARTS

STD. BUCKET ASSY, 0.7M³ ····· FIG 436-28
STD. BUCKET ASSY, 0.7M³ ····· FIG 436-28A

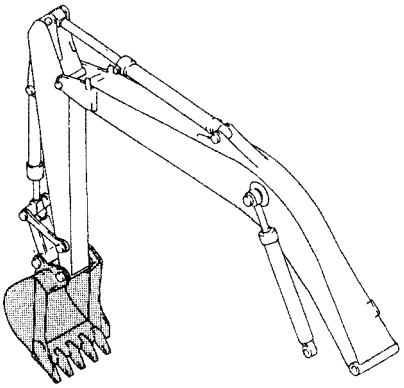

TOOL & ACCESSORY····· FIG 484-21
ELEMENT KIT····· FIG 490-21

https://truckmanualshub.com/

目次 CONTENTS

オプショナルパーツ OPTIONAL PARTS OP

CONTROLLER GROUP····· FIG 545-01
(LONG RANGE)
HOSE ASSY, HEATER····· FIG 552-01
HEATER ASSY ····· FIG 553-01
HEATER ASSY ····· FIG 553-01A
HEATER ASSY ····· FIG 555-01

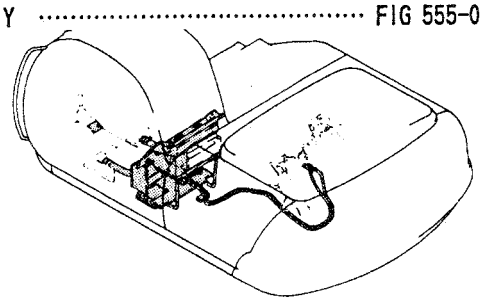

SUN SHADE ASSY····· FIG 530-01
BUMPER INSTAL····· FIG 534-01

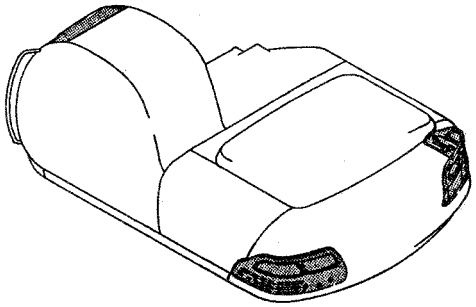

CONTROL LINES, REMOTE····· FIG 536-01
(50FT LONG RANGE)

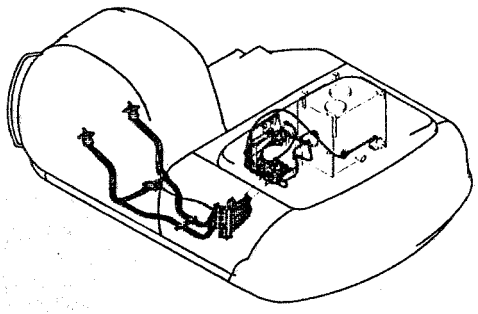

CONTROLS, OPERATORS····· FIG 538-01
(LONG RANGE)
W ELEMENT ····· FIG 540-01

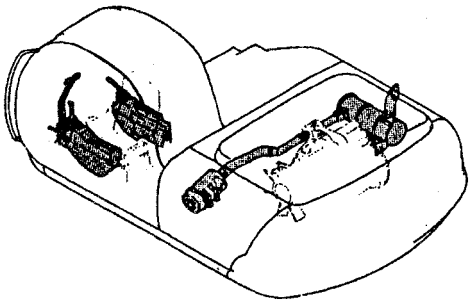

BOOM ASSY, 7.0M····· FIG 558-01
(40FT LONG RANGE)
HYD LINES, BOOM 7.0M····· FIG 559-01
(40FT LONG RANGE)
BOOM ASSY, 8.15M····· FIG 560-01
(50FT LONG RANGE)
HYD LINES, BOOM 8.15M····· FIG 561-01
(50FT LONG RANGE)

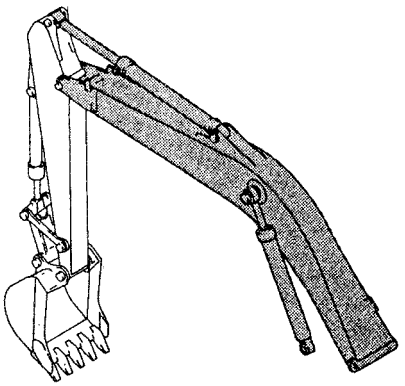

COVER ASSY, UNDER····· FIG 569-01

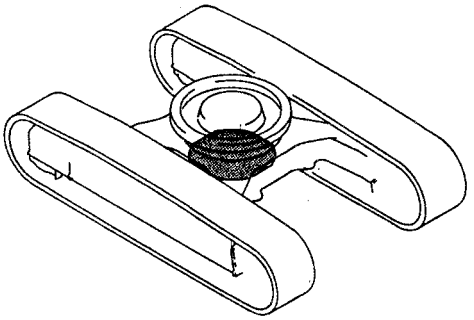

https://truckmanualshub.com/

目　次
CONTENTS

SHORT ARM ASSY, 2.4M····· FIG 578-01
LONG ARM ASSY, 3.3M····· FIG 580-01
HYD LINES, ARM 2.4M····· FIG 582-01
HYD LINES, ARM 3.3M····· FIG 584-01
ARM ASSY, EXTENSION····· FIG 586-01
ARM ASSY, 4.93M····· FIG 588-01
(40FT LONG RANGE)
HYD LINES, ARM 4.93M····· FIG 589-01
(40FT LONG RANGE)
ARM ASSY, 6.35M····· FIG 590-01
(50FT LONG RANGE)
HYD LINES, ARM 6.35M····· FIG 591-01
(50FT LONG RANGE)

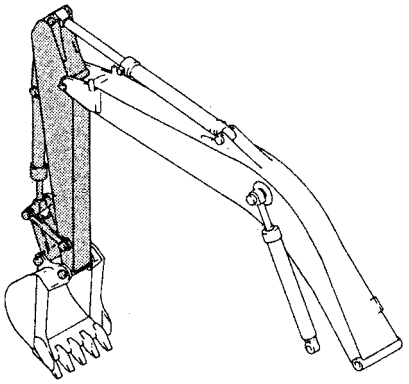

BUCKET ASSY, 0.45M³····· FIG 593-28
BUCKET ASSY, 0.6M³····· FIG 594-28
BUCKET ASSY, 0.8M³ ····· FIG 596-28
BUCKET ASSY, 0.9M³ ····· FIG 597-28
BUCKET ASSY, H·D 0.7M³····· FIG 598-01
BUCKET ASSY, H·D 0.7M³····· FIG 598-01A
BUCKET ASSY, 1.1M³ ····· FIG 599-28
BUCKET ASSY, 0.4M³ ····· FIG 600-01
(50FT LONG RANGE)
BUCKET ASSY, FINISHING····· FIG 601-01
BUCKET ASSY, 0.6M³····· FIG 602-01
(40FT LONG RANGE)
RIPPER ASSY ····· FIG 605-01

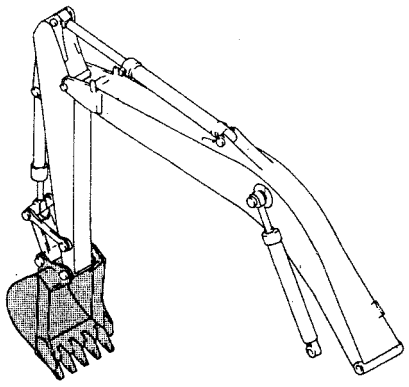

ネームプレート
NAME-PLATE

ネ ー ム
プレート

NAME PLATE INSTAL····· FIG 610-21
NAME PLATE INSTAL····· FIG 612-21
(CAB)
NAME PLATE INSTAL····· FIG 616-21
(ATTACH MENTS)
NAME PLATE INSTAL····· FIG 621-01
(50FT LONG RANGE)

索　引
PARTS INDEX

PARTS INDEX····· FIG 900-21
INDEX····· FIG 999-01

https://truckmanualshub.com/

https://truckmanualshub.com/

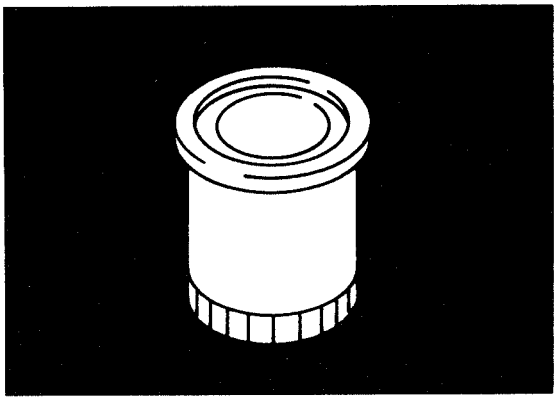

一　般　整　備　品
GENERAL MAINTENANCE ITEMS

https://truckmanualshub.com/

Y0002301～
YN018001～

フィルター一覧・FILTER LIST

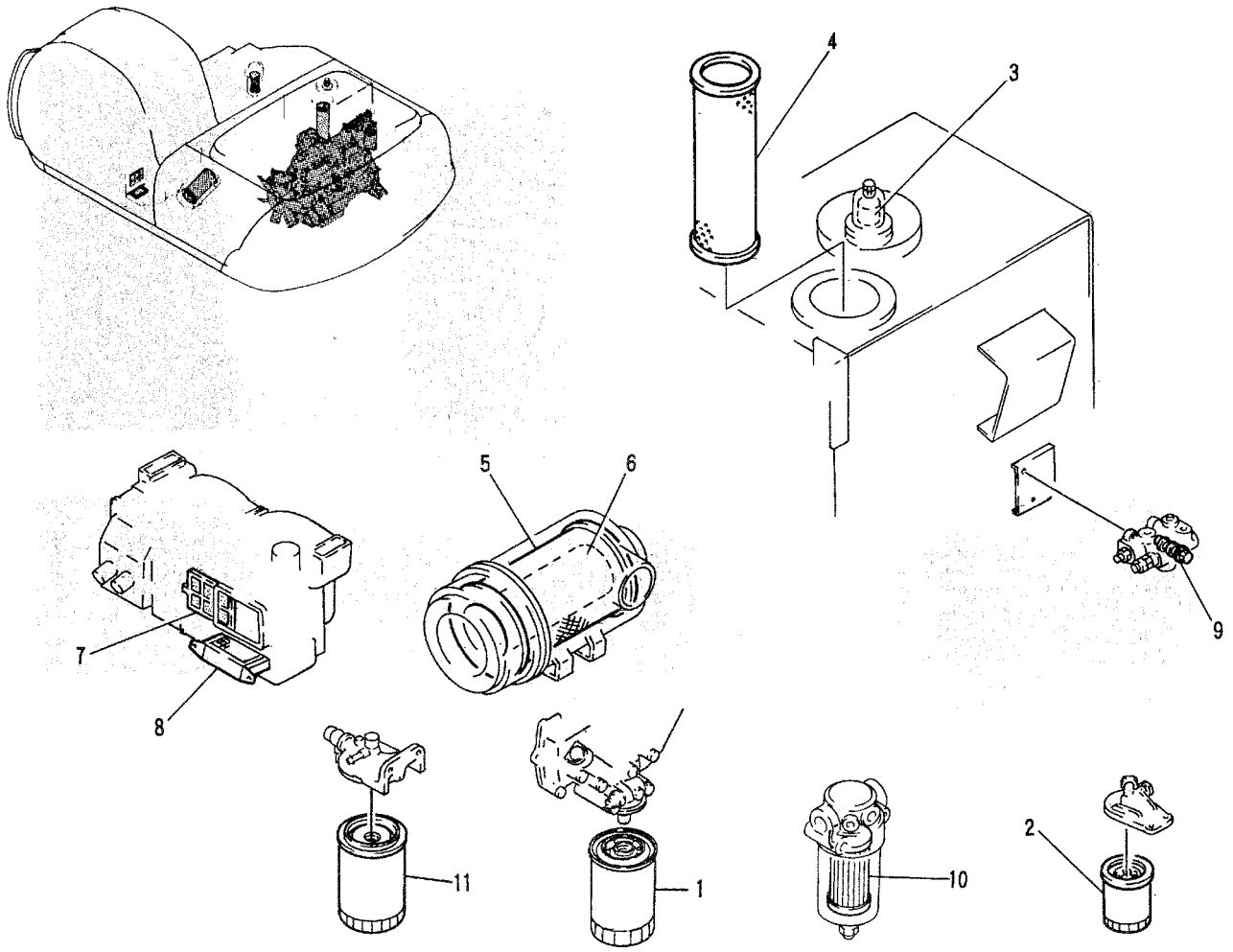

符号 ITEM	部品番号 PART NO.	部品名称 PART NAME	部品名称 PART NAME	個数 QTY	備考 REMARKS	適用号機 APPLICABLE
1	ME088532	E/G オイルフィルタ エレメント キット, 1 次	ELEMENT KIT, OIL-FILTER-PRIMARY, E/G	1	MITSUBISHI E/G PART	
2	ME035393	E/G フェエルフィルタ エレメント キット, 1 次	ELEMENT KIT, FUEL-FILTER-PRIMARY, E/G	1	MITSUBISHI E/G PART	
3	2446U260S2	作動油タンクブリーザ フィルタエレメント	FILTER-ELEMENT, HYD, TANK BREATHER	1		
4	YN50V00001P1	作動油フィルタエレメント	FILTER-ELEMENT, HYD	1	ELEMENT KIT YN50V00004F1	
5	YN11P00001S002	エアクリーナ, エレメント	AIR-CLEANER, ELEMENT	1		
6	YN11P01013P1	フィルタエレメント	FILTER-ELEMENT	1		
7	YN20M00010S004	エアーコンディショナ アウタフィルタ	OUTER-FILTER, AIR-CONDITIONER	1		
8	YN20M00010S005	エアーコンディショナ インナフィルタ	INNER-FILTER, AIR-CONDITIONER	1		
9	2446R351F1	パイロット フィルタ	PILOT FILTER	1		
10	2446U233S2	ライン フィルタエレメント	FILTER-ELEMENT, LINES	1	油圧ブレーカ HYD BREAKER	
11	2446U287S4	エレメント	ELEMENT	1		

https://truckmanualshub.com/

ナットおよびスリーブ部品番号・NUT & SLEEVE PARTS NO.

スリーブ
SLEEVE

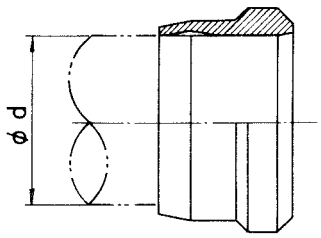

ナット
NUT

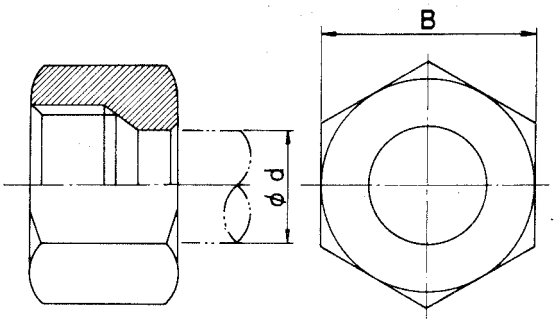

日本エーエムシー製　AMC（単位：mm）	
チューブ寸法 TUBE SIZE φd	部品番号 PART NO.
10	ZA93S10000
15	ZA93S15000
18	ZA93S18000
22	ZA93S22000
28	ZA93S28000
35	ZA93S35000

日本エーエムシー製　AMC（単位：mm）		
チューブ寸法 TUBE SIZE φd	B	部品番号 PART NO.
10	19	ZA93N10000
15	27	ZA93N15000
18	32	ZA93N18000
22	36	ZA93N22000
28	41	ZA93N28000
35	55	ZA93N35000

伊原高圧製　IHARA（単位：mm）	
チューブ寸法 TUBE SIZE φd	部品番号 PART NO.
6	ZF93S06000
8	ZF93S08000
10	ZF93S10000
12	ZF93S12000
15	ZF93S15000
18	ZF93S18000
22	ZF93S22000
28	ZF93S28000
32	ZF93S32000
35	ZF93S35000
38	ZF93S38000

伊原高圧製　IHARA（単位：mm）		
チューブ寸法 TUBE SIZE φd	B	部品番号 PART NO.
6	14	ZF93N06000
8	17	ZF93N08000
10	19	ZF93N10000
12	22	ZF93N12000
15	27	ZF93N15000
18	32	ZF93N18000
22	36	ZF93N22000
28	41	ZF93N28000
32	50	ZF93N32000
35	55	ZF93N35000
38	60	ZF93N38000

https://truckmanualshub.com/

塗 装 色・PAINT COLOR

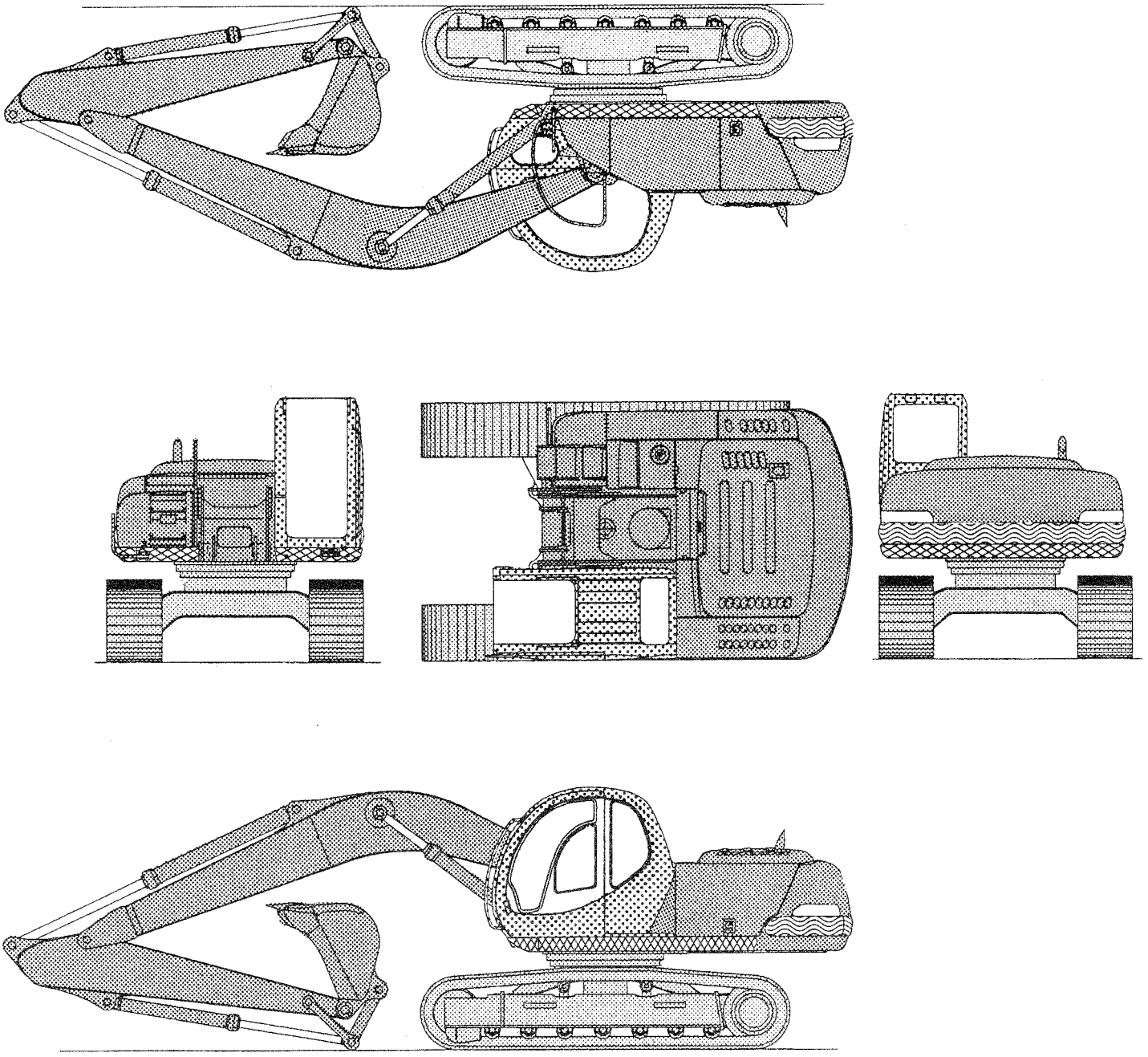

FIG 006-01-1②

https://truckmanualshub.com/

塗　装　色　・　PAINT COLOR

塗装部分 PART OF COLOR	塗装色 PAINT COLOR	塗料 NO. PAINT NO.	塗料（スプレー）NO. PAINT ; SPRAY NO.
本体 BODY アタッチメント ATTACHMENT ①	ブルーイッシュ グリーン BLUISH GREEN	YN09T00001D1 常　乾 NORMAL DRYING 16kg缶 CAN YN09T00001D2 常　乾 NORMAL DRYING 4 kg缶 CAN YN09T00001D3 常　乾 NORMAL DRYING 1 kg缶 CAN	常　乾 NORMAL DRYING YN09T00001D4 300 mm ℓ
サイドデッキ DECK, SIDE ②	ガンメタリック GUN METALLIC	YN09T00001D5 常　乾 NORMAL DRYING 16kg缶 CAN YN09T00001D6 常　乾 NORMAL DRYING 4 kg缶 CAN YN09T00001D7 常　乾 NORMAL DRYING 1 kg缶 CAN	常　乾 NORMAL DRYING YN09T00001D8 300 mm ℓ
ロワー LOW ③	ダークグレー DARK GRAY	YN09T00001D9 常　乾 NORMAL DRYING 16kg缶 CAN YN09T00001DA 常　乾 NORMAL DRYING 4 kg缶 CAN YN09T00001DB 常　乾 NORMAL DRYING 1 kg缶 CAN	常　乾 NORMAL DRYING YN09T00001DC 300 mm ℓ
キャブ CAB ④	グレーイッシュ ホワイト GRAYISH WHITE	YN09T00001DH 常　乾 NORMAL DRYING 16kg缶 CAN YN09T00001DJ 常　乾 NORMAL DRYING 4 kg缶 CAN YN09T00001DK 常　乾 NORMAL DRYING 1 kg缶 CAN	常　乾 NORMAL DRYING YN09T00001DL 300 mm ℓ
カウンタウエイト COUNTER WEIGHT (バンパ部) BUMPER ⑤	バンパブラック BUMPER BLACK	YN09T00001DR 常　乾 NORMAL DRYING 16kg缶 CAN YN09T00001DS 常　乾 NORMAL DRYING 4 kg缶 CAN YN09T00001DT 常　乾 NORMAL DRYING 1 kg缶 CAN	常　乾 NORMAL DRYING YN09T00001DU 300 mm ℓ
レバー LEVER	グレーイッシュ ブラック GRAYISH BLACK (艶　　消) (MAT PAINT)	YN09T00001DD 常　乾 NORMAL DRYING 16kg缶 CAN YN09T00001DE 常　乾 NORMAL DRYING 4 kg缶 CAN YN09T00001DF 常　乾 NORMAL DRYING 1 kg缶 CAN	常　乾 NORMAL DRYING YN09T00001DG 300 mm ℓ
フロアー FLOOR	フロアーグレー FLOOR GRAY	YN09T00001DM 常　乾 NORMAL DRYING 16kg缶 CAN YN09T00001DN 常　乾 NORMAL DRYING 4 kg缶 CAN YN09T00001DP 常　乾 NORMAL DRYING 1 kg缶 CAN	常　乾 NORMAL DRYING YN09T00001DQ 300 mm ℓ

https://truckmanualshub.com/

https://truckmanualshub.com/

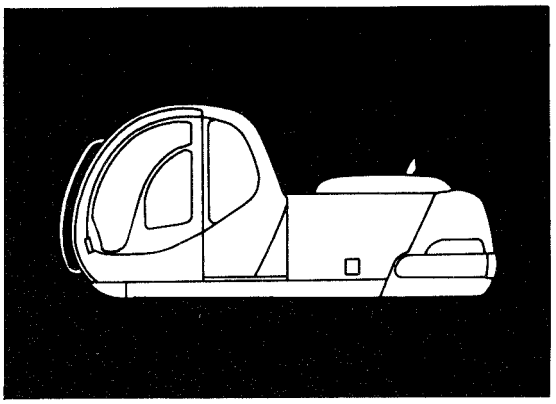

上 部 旋 回 体
SUPERSTRUCTURE

https://truckmanualshub.com/

YQ002301～
YN018001～

フレーム アッセン, アッパ ・ FRAME ASSY, UPP

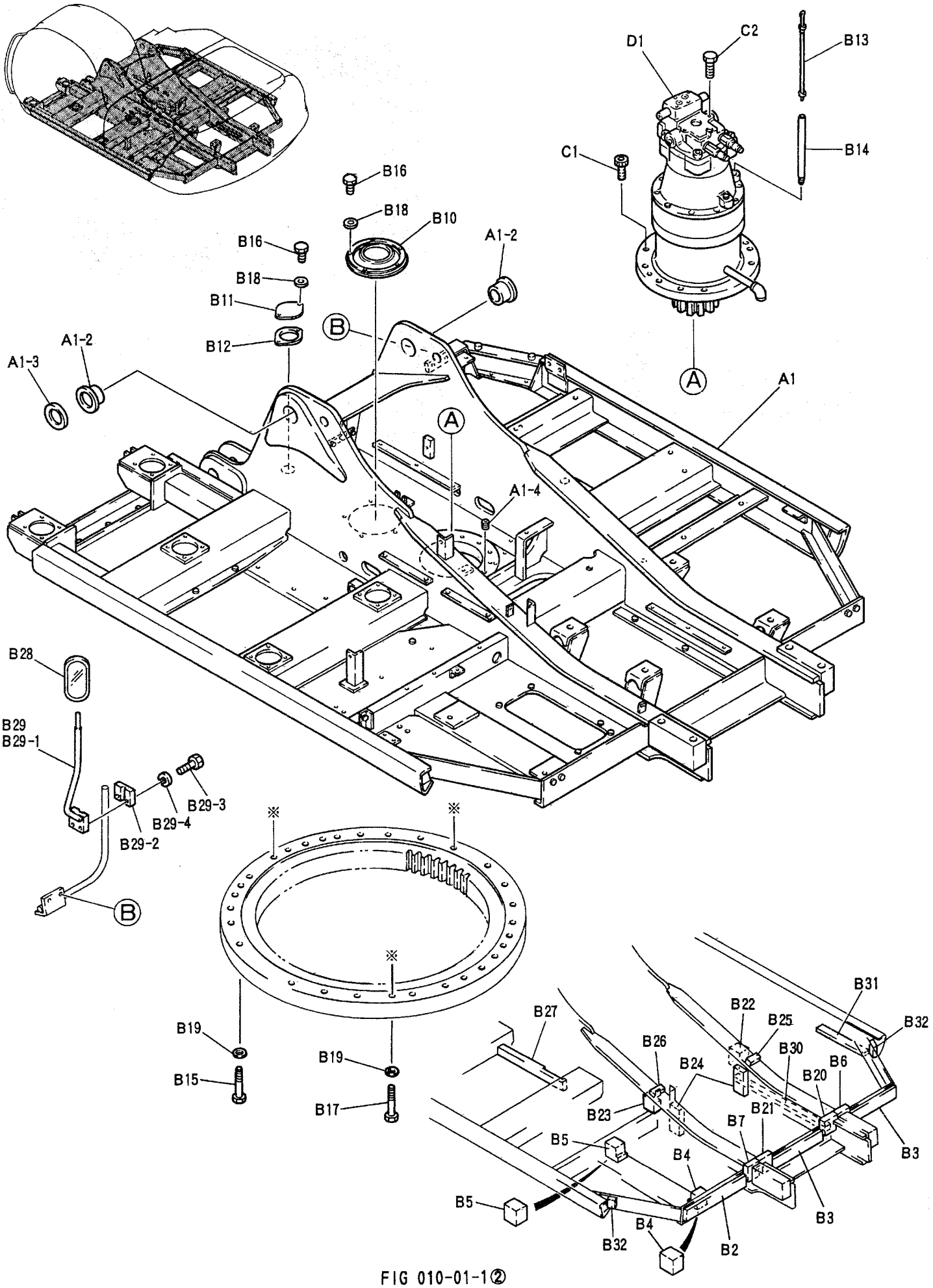

FIG 010-01-1②

https://truckmanualshub.com/

符号 ITEM	部品番号 PART NO.	部品名称 PART NAME	部品名称 PART NAME	個数 QTY	備考 REMARKS	適用号機 APPLICABLE
		フレーム アッセン,アッパ	FRAME ASSY,UPP			
A1	YN52F00014D1	フレーム,アッパ	FRAME,UPP	1		
A1-2	2405T1256	ブッシュ	BUSHING	2		
A1-3	2414T2784	カバー	COVER	1		
A1-4	ZS83C20020	セットスクリュー	SETSCREW	1		
	YN52F00011F1	フレーム グループ,アッパ	FRAME GROUP,UPP			
B2	YN52F01047D5	インシュレーション	INSULATION	1		
B3	YN52F01047D6	インシュレーション	INSULATION	2		
B4	YN52F01039P1	インシュレーション	INSULATION	1		YQ002301-002414 YN018001-019400
	YN52F01076P1	インシュレーション	INSULATION	1		YQ002415- YN019401-
B5	YN52F01040P1	インシュレーション	INSULATION	1		YQ002301-002414 YN018001-019400
	YN52F01077P1	インシュレーション	INSULATION	1		YQ002415- YN019401-
B6	YN52F01060P1	インシュレーション	INSULATION	1		
B7	YN52F01061P1	インシュレーション	INSULATION	1		
B10	2445T290	シール,ダスト	SEAL,DUST	1		
B11	2418T12125	プレート	PLATE	1		
B12	2416Z434	パッキン,ゴム	PACKING,RUBBER	1		
B13	2420R561D1	ディップ スティック	DIPSTICK	1		
B14	2420T4039C2D7	パイプ	PIPE	1		
B15	2420T4564D1	ボルト,リーマ	BOLT,REAMER	3		
B16	ZS18C10025	キャップスクリュー (M10×25)	CAPSCREW (M10×25)	7		
B17	ZS13C20110	キャップスクリュー (M20×110)	CAPSCREW (M20×110)	30		
B18	ZW16H10000	ワッシャ (M10)	WASHER (M10)	7		
B19	ZW13H20000	ワッシャ (M20)	WASHER (M20)	33		
B20	YN52F01052P1	インシュレーション	INSULATION	1		
B21	YN52F01053P1	インシュレーション	INSULATION	1		
B22	YN52F01054P1	インシュレーション	INSULATION	1		
B23	YN52F01055P1	インシュレーション	INSULATION	1		
B24	YN52F01056P1	インシュレーション	INSULATION	2		
B25	YN52F01057P1	インシュレーション	INSULATION	1		
B26	YN52F01058P1	インシュレーション	INSULATION	1		
B27	YN52F01059P1	インシュレーション	INSULATION	1		
B28	2456Z253	ミラー,バック	MIRROR,BACK	1		
B29	YN52F00016F1	スティ アッセン	STAY ASSY	1		
B29-1	YN52F01071P1	スティ	STAY	1		
B29-2	YN52F01072P1	クランプ	CLAMP	1		
B29-3	ZS18C08045	キャップスクリュー (M8×45)	CAPSCREW (M8×45)	2		
B29-4	ZW26X08000	ロックワッシャ (M8)	LOCK WASHER (M8)	2		
B30	YN52F01069D1	インシュレーション	INSULATION	1		YQ002301-002344 YN018001-018516
B31	YN52F01069D2	インシュレーション	INSULATION	1		
B32	YN52F01070P1	インシュレーション	INSULATION	2		

1)
(05)

https://truckmanualshub.com/

YQ002301～
YN018001～

フレーム アッセン, アッパ ・ FRAME ASSY, UPP

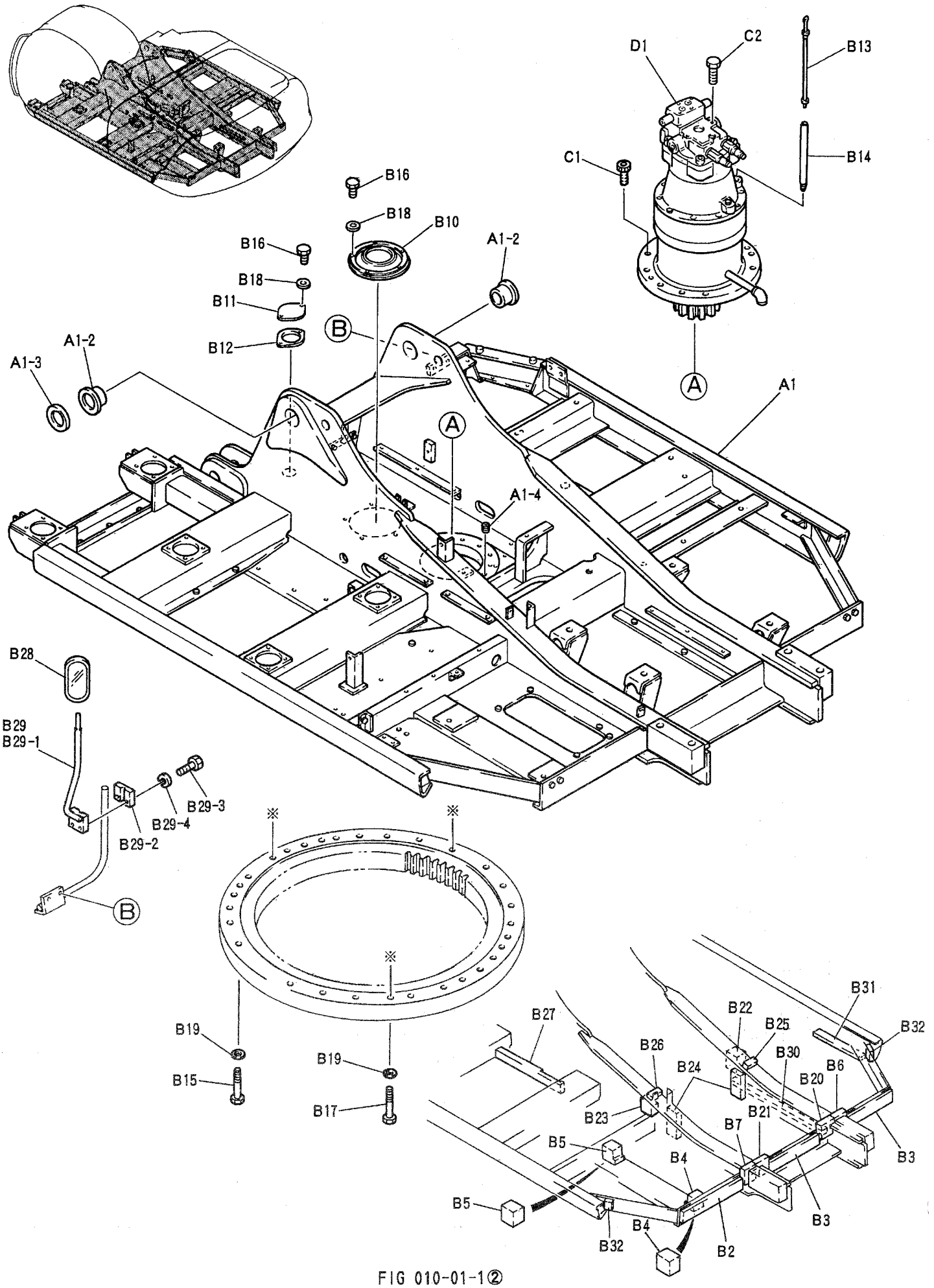

FIG 010-01-1②

https://truckmanualshub.com/

フレーム アッセン,アッパ • FRAME ASSY,UPP

YQ002301-
YN018001-

符号 ITEM	部品番号 PART NO.	部品名称 PART NAME	部品名称 PART NAME	個数 QTY	備考 REMARKS	適用号機 APPLICABLE
	YN32W00001F1	モータ トリツケ,スイング	MOTOR INSTAL,SWING			
C1	ZS23C20055	キャップスクリュー (M20×55)	CAPSCREW (M20×55)	12		
C2	ZS18C12020	キャップスクリュー (M12×20)	CAPSCREW (M12×20)	2		
D1	YN32W00002F1	モータ アッセン,スイング	MOTOR ASSY,SWING	1	P.070-01	

(05)

https://truckmanualshub.com/

YQ002301～
YN018001～

カウンタウエイト アッセン・COUNTER WEIGHT ASSY

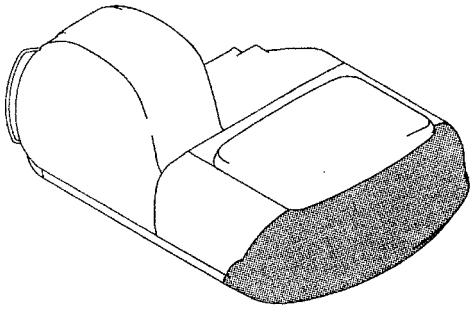

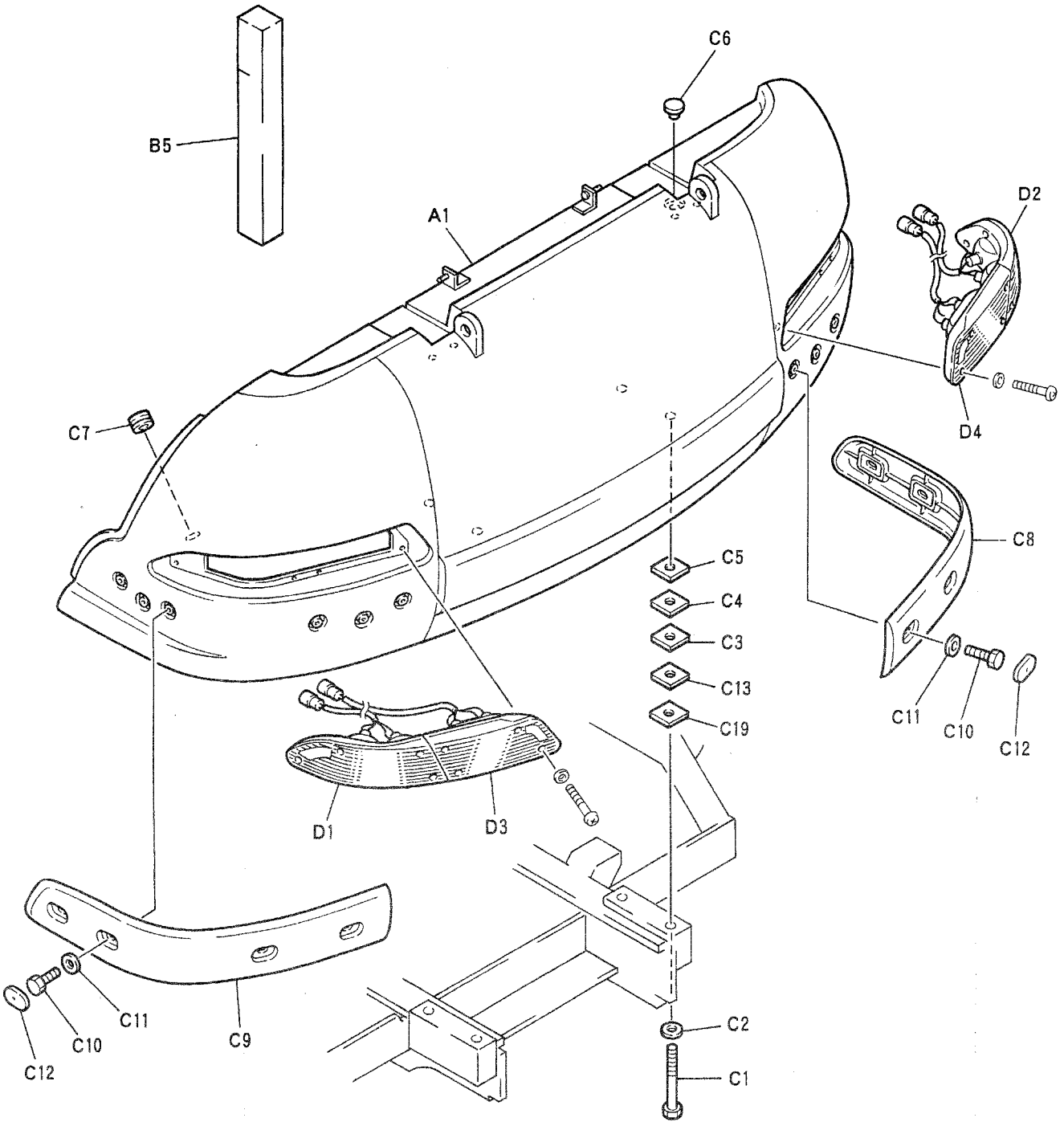

FIG 015-21-1①

05
12
01

https://truckmanualshub.com/

符号 ITEM	部品番号 PART NO.	部品名称 PART NAME	部品名称 PART NAME	個数 QTY	備考 REMARKS	適用号機 APPLICABLE
		カウンタウエイト アッセン	COUNTERWEIGHT ASSY			
A1	YN60C00022P1	カウンタウエイト	COUNTERWEIGHT	1		
	YN60C00016F2	カウンタウエイト アッセン	COUNTERWEIGHT ASSY			
B5	YN60C01023P1	インシュレーション	INSULATION	1		
	YN60C00014F1	カウンタウエイト トリツケ	COUNTERWEIGHT INSTAL			
C1	ZS13C24180	キャップスクリュー (M24×180)	CAPSCREW (M24×180)	4		YQ002301-002562 YN018001-021860
	ZS13C24200	キャップスクリュー (M24×200)	CAPSCREW (M24×200)	4		YQ002563- YN021861-
C2	YN60C01035P1	ワッシャ	WASHER	4	┐	YQ002301-002414 YN018001-019400
	ZW13H24000	ワッシャ (M24)	WASHER (M24)	4	←	YQ002415- YN019401-
C3	YR60C01028D2	シム (0.6)	SHIM (0.6)	2		
C4	YR60C01028D3	シム (0.4)	SHIM (0.4)	2		
C5	YR60C01028D6	シム (1.6)	SHIM (1.6)	2		
C6	2420Z1340D2	プラグ	PLUG	2		
C7	YN60C01036P1	グロメット	GROMMET	2		
C8	YN27C01004P1	バンパ	BUMPER	1		
C9	YN27C01002P1	バンパ	BUMPER	1		
C10	ZS18C12025	キャップスクリュー (M12×25)	CAPSCREW (M12×25)	8		
C11	2418T10357	ワッシャ	WASHER	8		
C12	YN27C01003P1	グロメット	GROMMET	8		
C13	YR60C01028D5	シム (2.3)	SHIM (2.3)	2		
C19	YR60C01028D7	シム (3.0)	SHIM (3.0)	4		YQ002473- YN020617-
	YN80E00003F1	ライト トリツケ	LIGHT INSTAL			
D1	YN80S00006F1	ランプ,フラッシャ (左)	LAMP,FLASHER (L.H)	1	P.272-01	
D2	YN80S00006F2	ランプ,フラッシャ (右)	LAMP,FLASHER (R.H)	1	P.272-01	
D3	YN80S00007F1	ランプ (サギョウ トウ) (左)	LAMP (WORK LIGHT) (L.H)	1	P.273-01	
D4	YN80S00007F2	ランプ (サギョウ トウ) (右)	LAMP (WORK LIGHT) (R.H)	1	P.273-01	

(05)
3)
(01)

https://truckmanualshub.com/

YQ002301～
YN018001～

カウンタウエイト アッセン・COUNTER WEIGHT ASSY
(増量・GAIN)

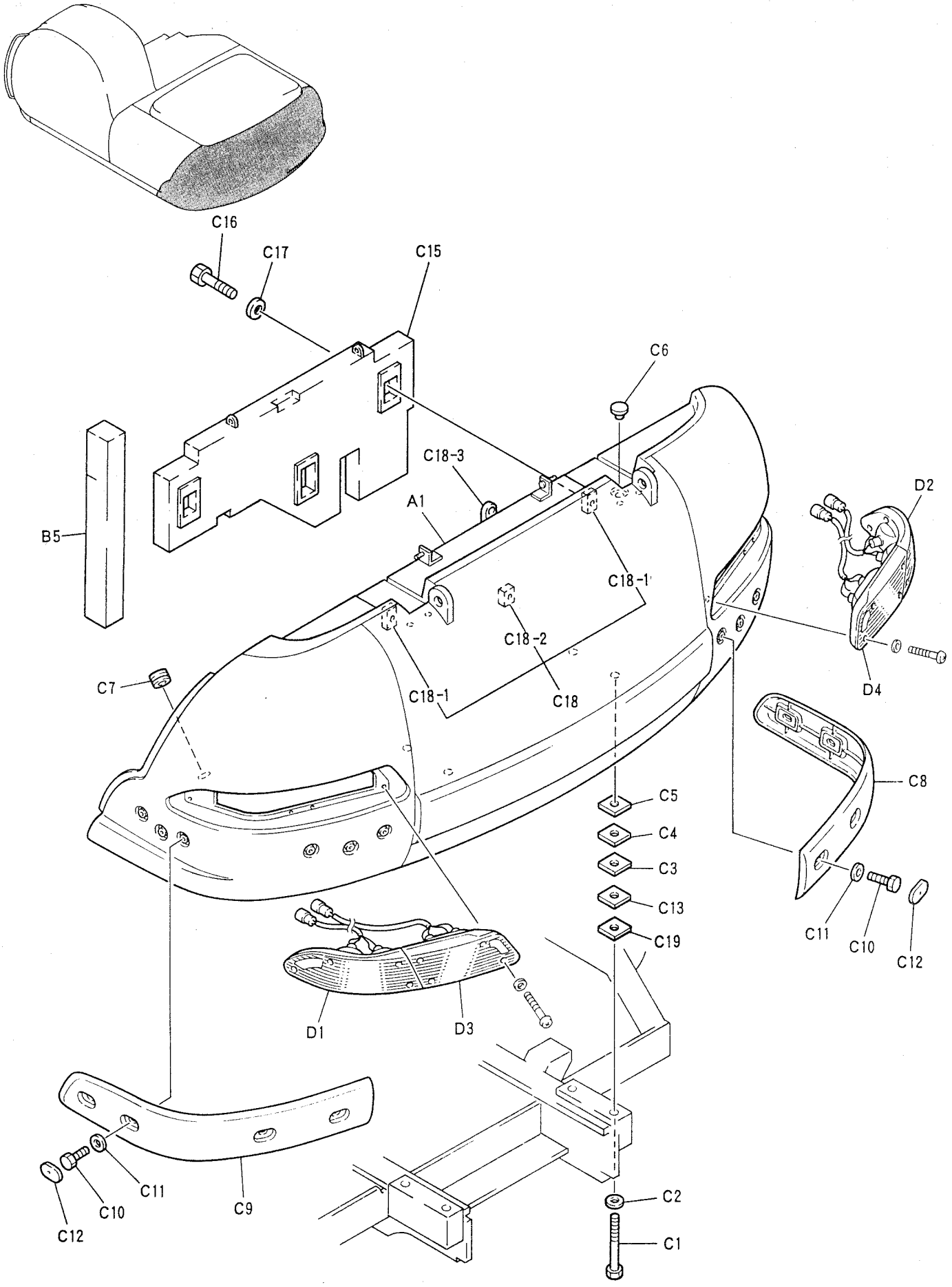

FIG 016-21-1①

https://truckmanualshub.com/

カウンタウエイト アッセン ・ COUNTERWEIGHT ASSY
（増量 ・ GAIN）

YQ002301-
YN018001-

符号 ITEM	部品番号 PART NO.	部品名称 PART NAME	部品名称 PART NAME	個数 QTY	備考 REMARKS	適用号機 APPLICABLE
		カウンタウエイト アッセン	COUNTERWEIGHT ASSY			
A1	YN60C00020P1	カウンタウエイト	COUNTERWEIGHT	1		
	YN60C00025F2	カウンタウエイト アッセン	COUNTERWEIGHT ASSY			
B5	YN60C01023P1	インシュレーション	INSULATION	1		
	YN60C00014F3	カウンタウエイト トリツケ	COUNTERWEIGHT INSTAL			
C1	ZS13C24180	キャップスクリュー（M24×180）	CAPSCREW (M24×180)	4		YQ002301-002562 YN018001-021860
	ZS13C24200	キャップスクリュー（M24×200）	CAPSCREW (M24×200)	4		YQ002563- YN021861-
C2	ZW13H24000	ワッシャ（M24）	WASHER (M24)	4		
C3	YR60C01028D2	シム（0.6）	SHIM (0.6)	2		
C4	YR60C01028D3	シム（0.4）	SHIM (0.4)	2		
C5	YR60C01028D6	シム（1.6）	SHIM (1.6)	2		
C6	2420Z1340D2	プラグ	PLUG	2		
C7	YN60C01036P1	グロメット	GROMMET	2		
C8	YN27C01004P1	バンパ	BUMPER	1		
C9	YN27C01002P1	バンパ	BUMPER	1		
C10	ZS18C12025	キャップスクリュー（M12×25）	CAPSCREW (M12×25)	8		
C11	2418T10357	ワッシャ	WASHER	8		
C12	YN27C01003P1	グロメット	GROMMET	8		
C13	YR60C01028D5	シム（2.3）	SHIM (2.3)	2		
C15	YN60C00028P1	カウンタウエイト	COUNTERWEIGHT	1		
C16	ZS18C16075	キャップスクリュー（M16×75）	CAPSCREW (M16×75)	3		
C17	2418T22739D1	ワッシャ	WASHER	3		
C18	YN60C00029P1	ブロック アッセン	BLOCK ASSY	1		
C18-1	YN60C01058P1	ブロック，タップド	BLOCK, TAPPED	2		
C18-2	YN60C01059P1	ブロック，タップド	BLOCK, TAPPED	1		
C18-3	YN60C01006P1	プレート	PLATE	1		
C19	YR60C01028D7	シム（3.0）	SHIM (3.0)	4		
	YN80E00003F1	ライト トリツケ	LIGHT INSTAL			
D1	YN80S00006F1	ランプ，フラッシャ（左）	LAMP, FLASHER (L.H)	1	P.272-01	
D2	YN80S00006F2	ランプ，フラッシャ（右）	LAMP, FLASHER (R.H)	1	P.272-01	
D3	YN80S00007F1	ランプ（サギョウ トウ）（左）	LAMP (WORK LIGHT) (L.H)	1	P.273-01	
D4	YN80S00007F2	ランプ（サギョウ トウ）（右）	LAMP (WORK LIGHT) (R.H)	1	P.273-01	

(01)
3)
(01)

https://truckmanualshub.com/

YQ002301～
YN018001～

エンジン アッセン ・ ENGINE ASSY

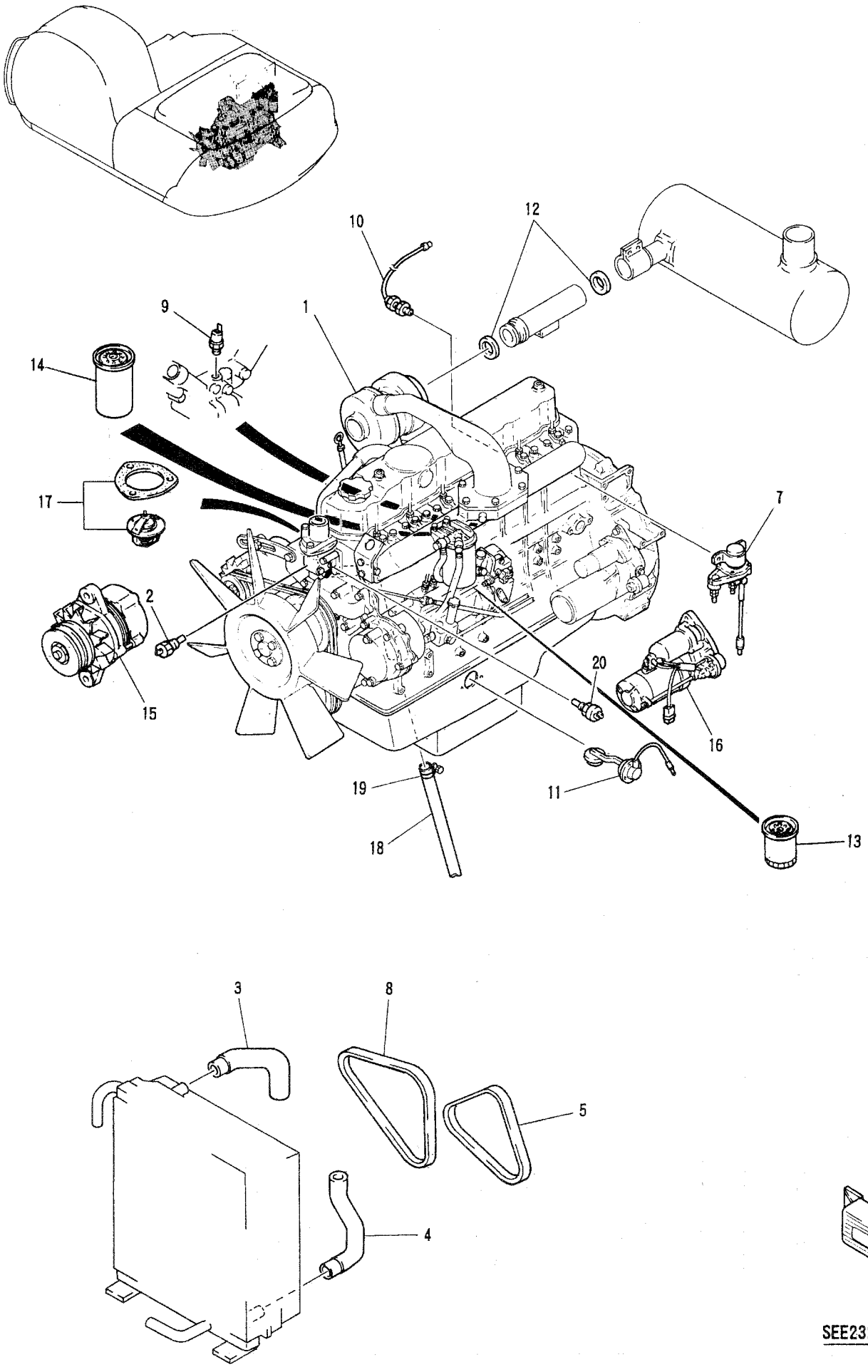

FIG 024-21-1①

https://truckmanualshub.com/

YQ002301-
YN018001-

符号 ITEM	部品番号 PART NO.	部品名称 PART NAME	部品名称 PART NAME	個数 QTY	備考 REMARKS	適用号機 APPLICABLE
		エンジン アッセン	ENGINE ASSY			
1	YN02P00005F1	エンジン	ENGINE	1		
2	2489U268F1	センディング ユニット,サーモ	SENDING UNIT,THERMO	1		
3	YN05P01021P1	ホース,ラジエータ	HOSE,RADIATOR	1		
4	YN05P01020P1	ホース,ラジエータ	HOSE,RADIATOR	1		
5	YN20M01077P1	V-ベルト (コンディショナ,エアー)	V-BELT (CONDITIONER,AIR)	1		
	三菱品番 MITSUBISHI PARTS NO.	エンジン部品は、エンジン編を、御参照ください。	As for the engine parts,refer to following "Engine Parts"			
6	ME049234	セフティ リレー (インバネ)	SAFETY RELAY (INP)	1		
7	ME067626	ヒータ リレー	HEATER RELAY	1		
8	ME902206	V-ベルト	V-BELT	1		
9	MC840219	プレッシャ スイッチ,オイル	PRESS SWITCH,OIL	1		
10	MC845235	センサ,スピード	SENSOR,SPEED	1		
11	MC840577	レベル センサ,オイル	LEVEL SENSOR,OIL	1		
12	ME013710	リング,シール	RING,SEAL	2		
13	ME035393	フィルタ エレメント,フュエル	FILTER ELEMENT,FUEL	1		
14	ME088532	フィルタ エレメント,オイル	FILTER ELEMENT,OIL	1		
15	ME087508	オルタネータ アッセン	ALTERNATOR ASSY	1		
16	ME087590	スタータ アッセン	STARTER ASSY	1		
17	ME997211	サーモスタット キット	THERMOSTAT KIT	1		
18	ME088117	ホース,ブリーザ	HOSE,BREATHER	1		
19	MS660170	クリップ,ホース	CLIP,HOSE	1		
20	ME049265	スイッチ,サーモ	SWITCH,THERMO	1		

https://truckmanualshub.com/

YQ002301～
YN018001～

エンジン トリツケ・ENGINE INSTAL

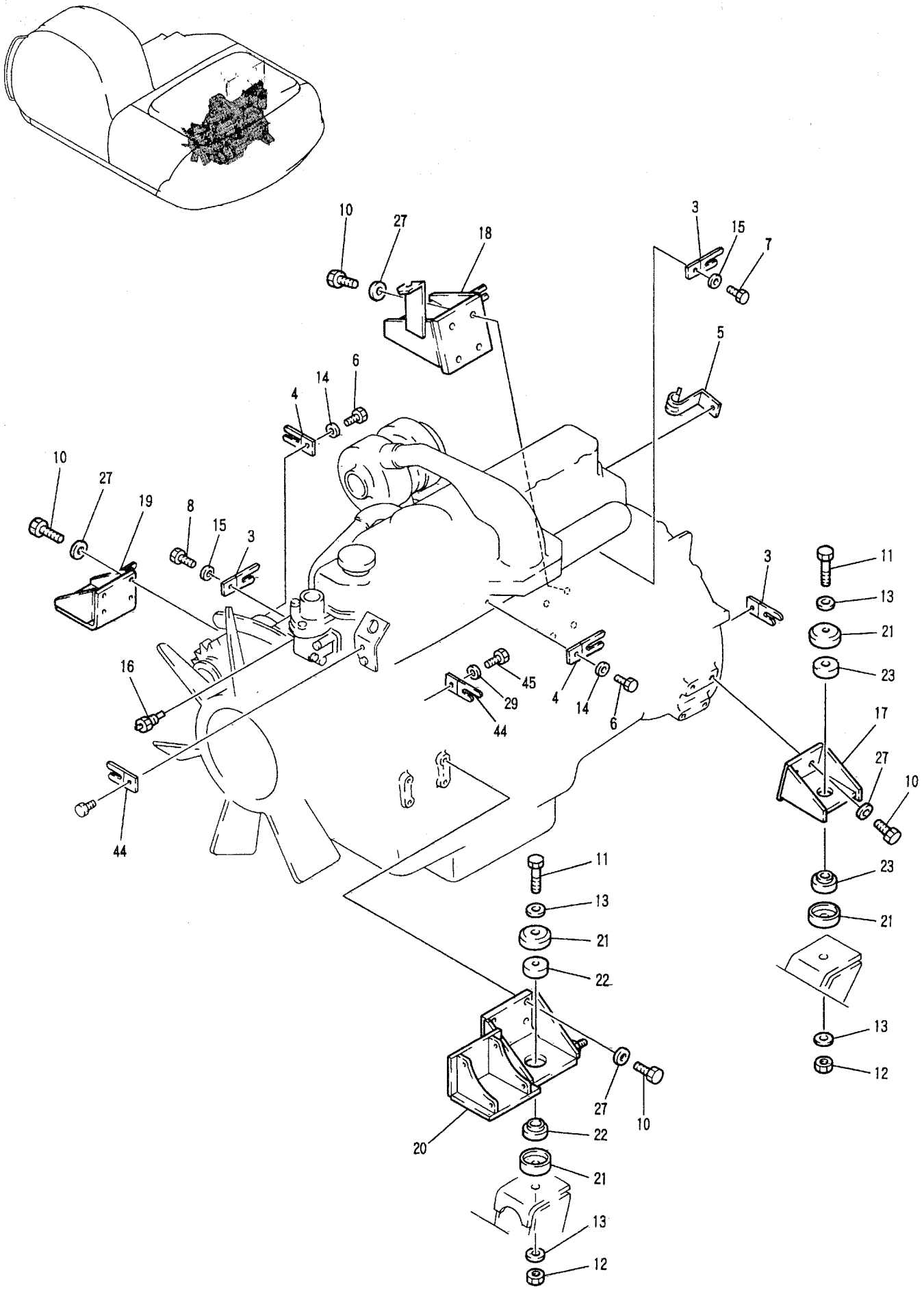

FIG 029-21-1①

https://truckmanualshub.com/

符号 ITEM	部品番号 PART NO.	部品名称 PART NAME	部品名称 PART NAME	個数 QTY	備考 REMARKS	適用号機 APPLICABLE
	YN02P00004F2	エンジン トリツケ	ENGINE INSTAL			
3	2432R233D3	クリップ	CLIP	3		
4	2432R233D1	クリップ	CLIP	2		
5	YW30P01002P1	クリップ	CLIP	1		
6	ZS18C06014	キャップスクリュー (M6×14)	CAPSCREW (M6×14)	2		
7	ZS18C10014	キャップスクリュー (M10×14)	CAPSCREW (M10×14)	1		
8	ZS18C10020	キャップスクリュー (M10×20)	CAPSCREW (M10×20)	1		
10	ZS18C10030	キャップスクリュー (M10×30)	CAPSCREW (M10×30)	16		
11	ZS13C18120	キャップスクリュー (M18×120)	CAPSCREW (M18×120)	4		
12	ZN13C18015	ナット (M18)	NUT (M18)	4		
13	2418T17441D2	ワッシャ	WASHER	8		
14	ZW16X06000	ワッシャ (M6)	WASHER (M6)	2		
15	ZW16K10000	ワッシャ (M10)	WASHER (M10)	2		
16	2489U268F1	センディング ユニット,サーモ	SENDING UNIT,THERMO	1		
17	2416P14391	ブラケット	BRACKET	1		
18	YN02P01003P1	ブラケット	BRACKET	1		
19	2416P18178	ブラケット	BRACKET	1		
20	YN02P01002P1	ブラケット	BRACKET	1		
21	2414T1512	カバー	COVER	8		
22	2416R235D1	マウント,ラバー	MOUNT,RUBBER	4		
23	2416R145D2	マウント,ラバー	MOUNT,RUBBER	4		
27	ZW16H10000	ワッシャ (M10)	WASHER (M10)	16		
29	ZW16X08000	ワッシャ (M8)	WASHER (M8)	1		
44	2432R233D2	クリップ	CLIP	2		
45	ZS18C08016	キャップスクリュー (M8×16)	CAPSCREW (M8×16)	1		

https://truckmanualshub.com/

YQ002301～
YN018001～

ラジエータ トリツケ・ RADIATOR INSTAL

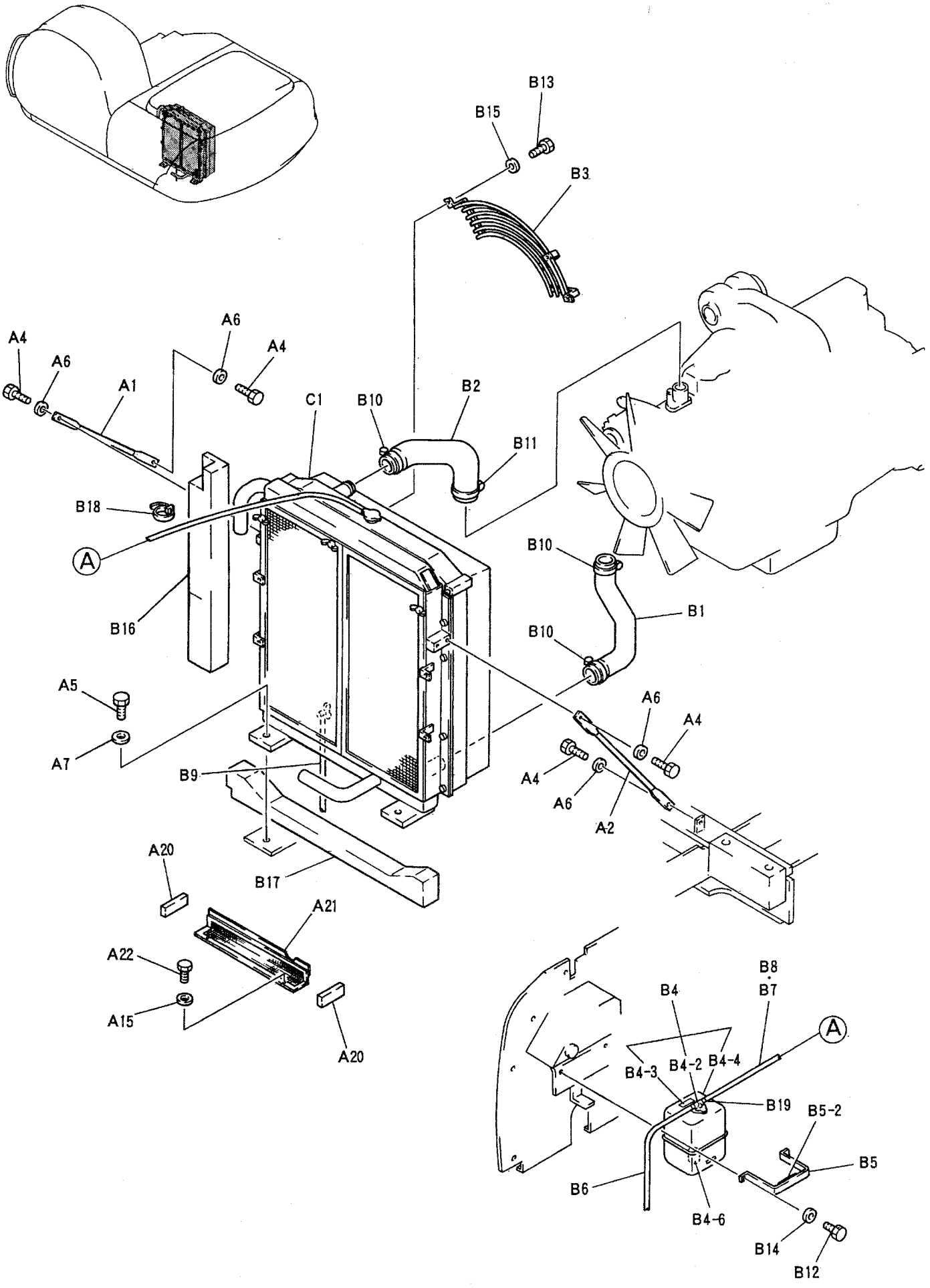

FIG 033-21-1

02
04

https://truckmanualshub.com/

符号 ITEM	部品番号 PART NO.	部品名称 PART NAME	部品名称 PART NAME	個数 QTY	備考 REMARKS	適用号機 APPLICABLE
		ラジエータ トリツケ	RADIATOR INSTAL			
	YN05P00004F1	ラジエータ トリツケ	RADIATOR INSTAL			
A1	YN05P01008P1	スティ	STAY	1		
A2	YN05P01009P1	スティ	STAY	1		
A4	ZS18C12025	キャップスクリュー (M12×25)	CAPSCREW (M12×25)	4		
A5	ZS18C16050	キャップスクリュー (M16×50)	CAPSCREW (M16×50)	2		
A6	ZW16H12000	ワッシャ (M12)	WASHER (M12)	4		
A7	ZW16H16000	ワッシャ (M16)	WASHER (M16)	2		
	YN05P00005F2	ラジエータ グループ	RADIATOR GROUP			
B1	YN05P01020P1	ホース,ラジエータ	HOSE,RADIATOR	1		
B2	YN05P01021P1	ホース,ラジエータ	HOSE,RADIATOR	1		
B3	YN05P01012P1	ガード	GUARD	1		
B4	2427U203F3	タンク アッセン,ウオータ,サブ	TANK ASSY,WATER,SUB	1		
B4-2	2427U203S2	コンダクタ	CONDUCTOR	1		
B4-3	2427U203S3	プレート,コーション	PLATE,CAUTION	1		
B4-4	2427U203S4	タンク	TANK	1		
B4-6	2427U203S6	スイッチ アッセン	SWITCH ASSY	1		
B5	2416T23254	ブラケット	BRACKET	1		
B5-2	2416R259D1	ラバー,クッション	RUBBER,CUSHION	1		
B6	HX11Y05075DX	ホース	HOSE	1		
B7	YN05P00007S013	ホース (ラジエータ フブクヒン)	HOSE (RADIATOR PART)	1		
B8	2452U267S8	クリップ (ラジエータ フブクヒン)	CLIP (RADIATOR PART)	1		
B9	2452U416S6	ホース (ラジエータ フブクヒン)	HOSE (RADIATOR PART)	1		
B10	ZC16X05800	クリップ	CLIP	3		
B11	ZC16X07000	クリップ	CLIP	1		
B12	ZS18C08025	キャップスクリュー (M8×25)	CAPSCREW (M8×25)	2		
B13	ZS18F10020	キャップスクリュー (M10×20)	CAPSCREW (M10×20)	3		
B14	ZW16X08000	ワッシャ (M8)	WASHER (M8)	2		
B15	ZW16X10000	ワッシャ (M10)	WASHER (M10)	5		
B16	YN05P01023P1	インシュレーション	INSULATION	1		
B17	YN05P01022P1	インシュレーション	INSULATION	1		
B18	2432Z290D6	クリップ	CLIP	1		
B19	ZC16X01200	クリップ	CLIP	1		
B20	PY21C01034D5	ラバー,クッション	RUBBER,CUSHION	2		
B21	YN05P01024P1	ネット,ボウチュウ	NET,CATCH,INSECT	1		
B22	ZS18C10025	キャップスクリュー (M10×25)	CAPSCREW (M10×25)	2		
C1	YN05P00007F1	ラジエータ アッセン	RADIATOR ASSY	1	← P.038-01	YQ002301-002356 YN018001-018692
	YN05P00007F2	ラジエータ アッセン	RADIATOR ASSY	1	← P.038-01	YQ002357-002512 YN018693-021160

?)
(05)

https://truckmanualshub.com/

YQ002301～
YN018001～

ラジエータ トリツケ・ RADIATOR INSTAL

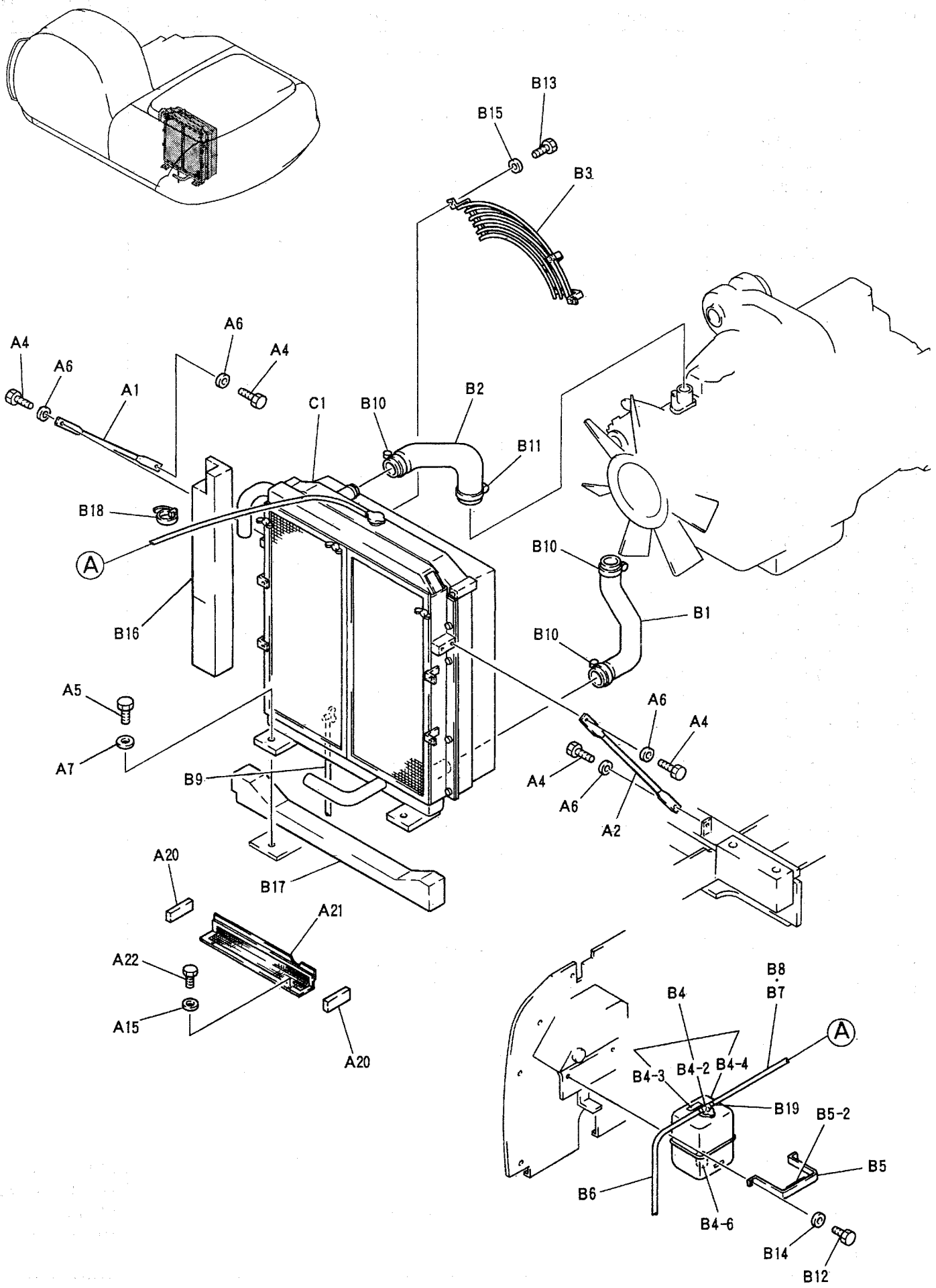

FIG 033-21-1

02
04

https://truckmanualshub.com/

YQ002301-
YN018001-

符号 ITEM	部品番号 PART NO.	部品名称 PART NAME	部品名称 PART NAME	個数 QTY	備考 REMARKS	適用号機 APPLICABLE
	YN05P00007F4	ﾗｼﾞｴｰﾀ ｱｯｾﾝ	RADIATOR ASSY	1	P.038-01	YQ002513- YN021161-

(05)

https://truckmanualshub.com/

YQ002301～
YN018001～

ラジエータ アッセン・RADIATOR ASSY

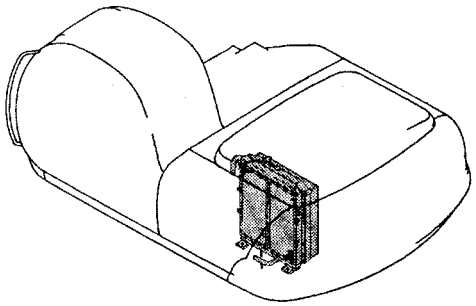

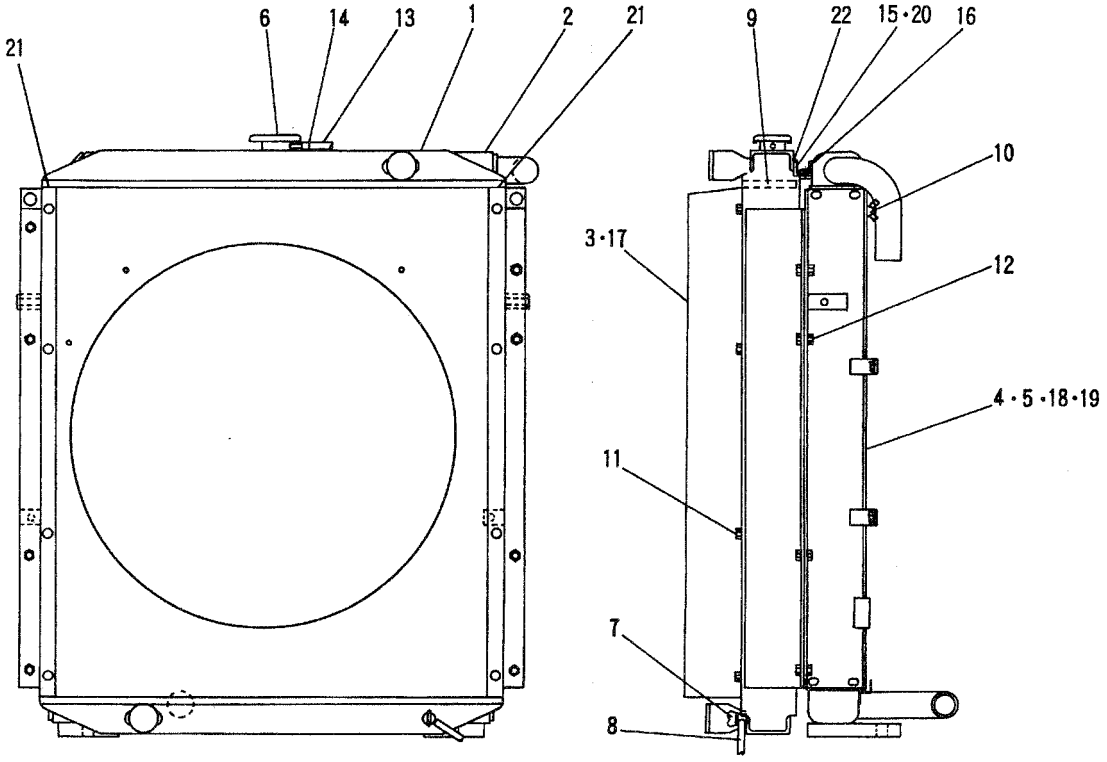

https://truckmanualshub.com/

ラジエータ アッセン • RADIATOR ASSY

YQ002301-
YN018001-

符号 ITEM	部品番号 PART NO.	部品名称 PART NAME	部品名称 PART NAME	個数 QTY	備考 REMARKS	適用号機 APPLICABLE
	YN05P00007F1	ラジエータ アッセン	RADIATOR ASSY		←	YQ002301-002356 YN018001-018692
	YN05P00007F2	ラジエータ アッセン	RADIATOR ASSY		←	YQ002357-002512 YN018693-021160
	YN05P00007F4	ラジエータ アッセン	RADIATOR ASSY			YQ002513- YN021161-
1	YN05P00007S001	ラジエータ コア	RADIATOR CORE	1		
2	YN05P00007S002	クーラ,オイル	COOLER,OIL	1		
3	YN05P00007S003	シュラウド	SHROUD	1		YQ002301-002356 YN018001-018692
4	YN05P00007S004	ネット,ボウチュウ	NET,CATCH,INSECT	1		YQ002301-002356 YN018001-018692
5	YN05P00007S005	ネット,ボウチュウ	NET,CATCH,INSECT	1		YQ002301-002356 YN018001-018692
6	2414Z262	キャップ,プレッシャ	CAP,PRESS	1		
7	2452U221S18	コック	COCK	1		
8	2452U416S6	パイピング,ドレン	PIPING,DRAIN	1		
9	YN05P00007S009	パッキン	PACKING	2		
10	2452U202S5	ボルト,ウイング	BOLT,WING	2		
11	2452U405S26	キャップスクリュー	CAPSCREW	8		
12	2452U400S4	ボルト	BOLT	8		
13	YN05P00007S013	ホース	HOSE	1		
14	2452U267S8	クリップ	CLIP	1		
15	YN05P00007S015	プロテクタ	PROTECTOR	1		YQ002301-002512 YN018001-021160
16	YN05P00007S016	ボルト	BOLT	2		
17	YN05P00007S017	シュラウド	SHROUD	1		YQ002357- YN018693-
18	YN05P00007S018	ネット,ボウチュウ	NET,CATCH,INSECT	1		YQ002357-002512 YN018693-021160
19	YN05P00007S019	ネット,ボウチュウ	NET,CATCH,INSECT	1		YQ002513- YN021161-
20	YN05P00007S020	ネット,ボウチュウ	NET,CATCH,INSECT	1		YQ002513- YN021161-
21	YN05P00007S021	パッキン	PACKING	2		YQ002513- YN021161-
22	YN05P00007S022	パッキン	PACKING	1		YQ002513- YN021161-

https://truckmanualshub.com/

YQ002301～
YN018001～

クリーナ アッセン, エアー・CLEANER ASSY, AIR

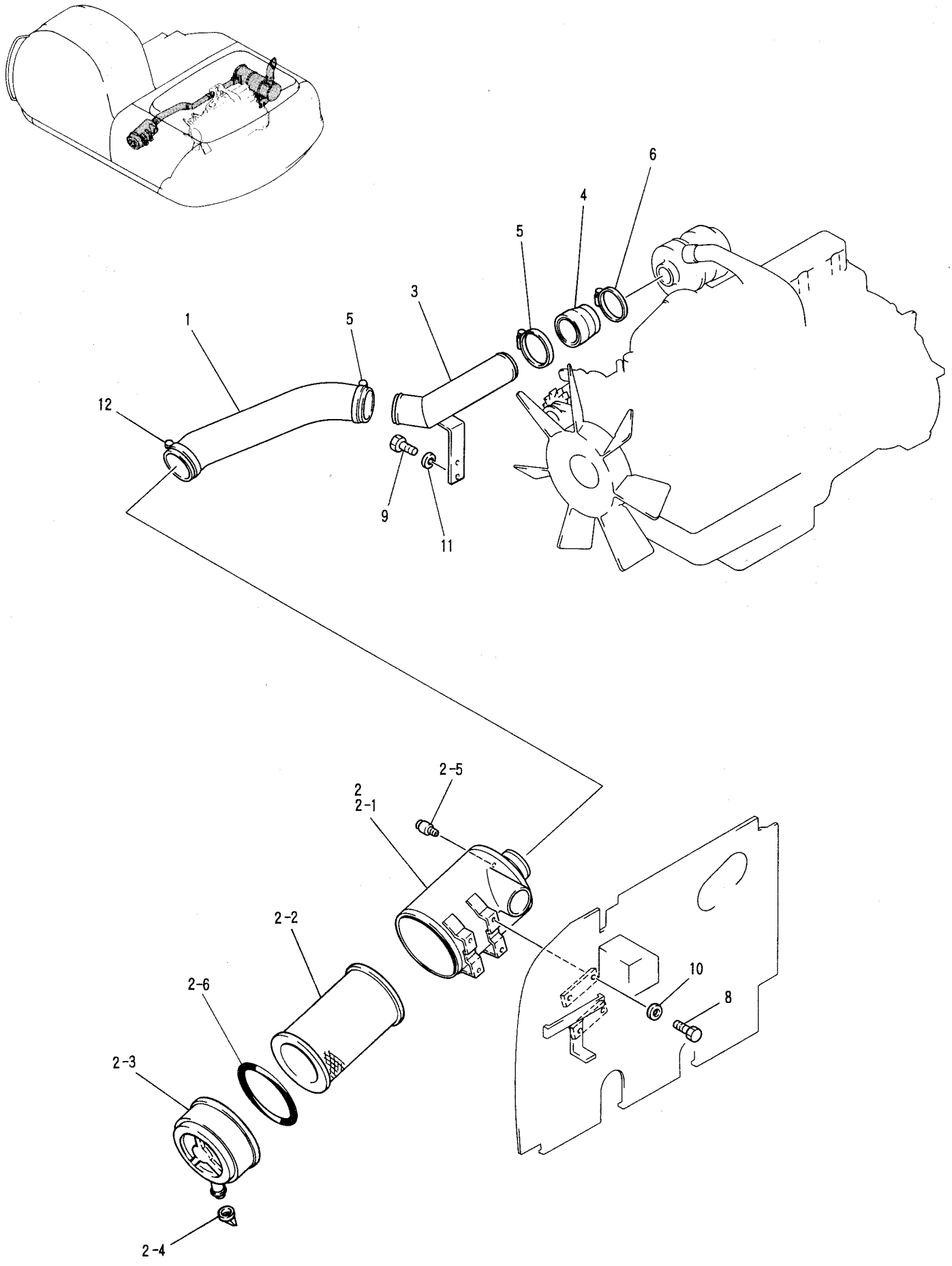

FIG 042-01-1

https://truckmanualshub.com/

YQ002301-
YN018001-

符号 ITEM	部品番号 PART NO.	部品名称 PART NAME	部品名称 PART NAME	個数 QTY	備考 REMARKS	適用号機 APPLICABLE
	YN11P00004F1	クリーナ アッセン,エアー	CLEANER ASSY,AIR			
1	YN11P01012P1	ホース	HOSE	1		
2	YN11P00001P1	クリーナ,エアー	CLEANER,AIR	1		YQ002301-002310
						YN018001-018220
	YN11P00005F1	クリーナ,エアー	CLEANER,AIR	1		YQ002311-
						YN018221-
2-1	YN11P00001S001	ボディ アッセン	BODY ASSY	1		
2-2	YN11P00001S002	エレメント アッセン	ELEMENT ASSY	1		
2-3	YN11P00001S003	カバー アッセン	COVER ASSY	1		
2-4	2446U242S4	バルブ	VALVE	1		
2-5	2450R163S1	インジケータ	INDICATOR	1		YQ002301-002310
						YN018001-018220
	LE11P01015S001	インジケータ	INDICATOR	1		YQ002311-
						YN018221-
2-6	YN11P00001S006	O-リング	O-RING	1		
3	YN11P01005P1	チューブ,インテイク,エアー	TUBE,INTAKE,AIR	1		
4	2444Z2411	ホース	HOSE	1		
5	ZC16X10000	クリップ	CLIP	2		
6	ZC16X07000	クリップ	CLIP	1		
8	ZS18C10030	キャップスクリュー (M10×30)	CAPSCREW (M10×30)	4		
9	ZS18C10025	キャップスクリュー (M10×25)	CAPSCREW (M10×25)	2		
10	ZW16X10000	ワッシャ (M10)	WASHER (M10)	4		
11	ZW26X10000	ロックワッシャ (M10)	LOCK WASHER (M10)	2		
12	ZC16X12200	クランプ	CLAMP	1		

https://truckmanualshub.com/

YQ002301～
YN018001～

マフラ アッセン・MUFFLER ASSY

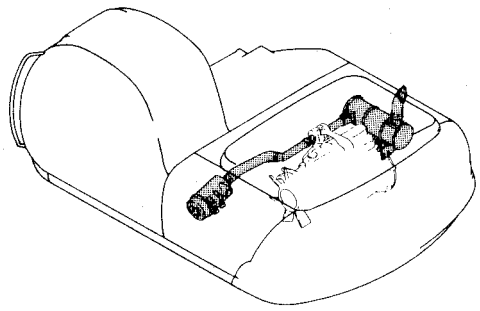

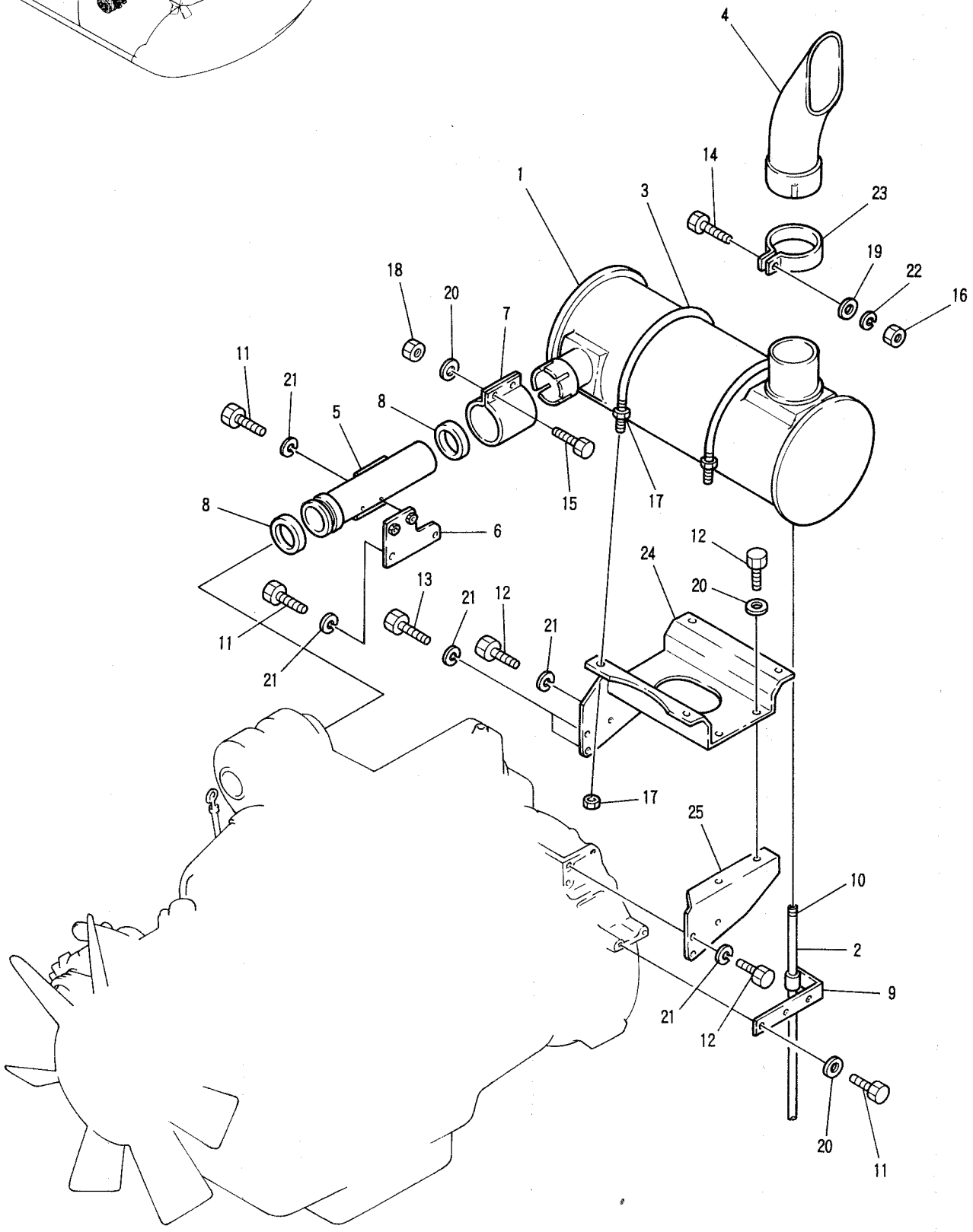

FIG 047-01-1

https://truckmanualshub.com/

マフラ アッセン • MUFFLER ASSY

YQ002301-
YN018001-

符号 ITEM	部品番号 PART NO.	部品名称 PART NAME	部品名称 PART NAME	個数 QTY	備考 REMARKS	適用号機 APPLICABLE
	YN12P00003F1	マフラ アッセン	MUFFLER ASSY			
1	YN12P00001P2	マフラ	MUFFLER	1		
2	HX11Y07070DX	ホース	HOSE	1		
3	HR91C08000GC	U-ボルト	U-BOLT	2		
4	YN12P01002P1	チューブ, エキゾースト	TUBE, EXHAUST	1	←	YQ002301-002464 YN018001-020424
	YN12P01002P2	チューブ, エキゾースト	TUBE, EXHAUST	1	┘	YQ002465- YN020425-
5	YN12P01001P2	チューブ, エキゾースト	TUBE, EXHAUST	1		
6	2416T26432	ブラケット	BRACKET	1		
7	2432R234	クランプ	CLAMP	1		
9	YN12P01007P1	ブラケット	BRACKET	1		
10	ZC16X01200	クリップ	CLIP	1		
11	ZS18C10020	キャップスクリュー (M10×20)	CAPSCREW (M10×20)	6		
12	ZS18C10025	キャップスクリュー (M10×25)	CAPSCREW (M10×25)	6		
13	ZS18C10030	キャップスクリュー (M10×30)	CAPSCREW (M10×30)	2		
14	ZS18C12040	キャップスクリュー (M12×40)	CAPSCREW (M12×40)	1		
15	ZS18C10035	キャップスクリュー (M10×35)	CAPSCREW (M10×35)	2		
16	ZN18C12010	ナット (M12)	NUT (M12)	1		
17	ZN18C08007	ナット (M8)	NUT (M8)	8		
18	ZN18C10008	ナット (M10)	NUT (M10)	2		
19	ZW16X12000	ワッシャ (M12)	WASHER (M12)	1		
20	ZW16X10000	ワッシャ (M10)	WASHER (M10)	6		
21	ZW26X10000	ロックワッシャ (M10)	LOCK WASHER (M10)	10		
22	ZW26X12000	ロックワッシャ (M12)	LOCK WASHER (M12)	1		
23	2432T2294	クランプ	CLAMP	1		
24	YN12P01005P1	ブラケット	BRACKET	1		
25	YN12P01006P1	ブラケット	BRACKET	1		
	三菱品番 MITSUBISHI PARTS NO.	エンジン部品は、 エンジン編を、 御参照ください。	As for the engine parts, refer to following "Engine Parts"			
8	ME013710	リング, シール	RING, SEAL	2		

https://truckmanualshub.com/

YQ002301～
YN018001～

フュエル ライン ズ・FUEL LINES

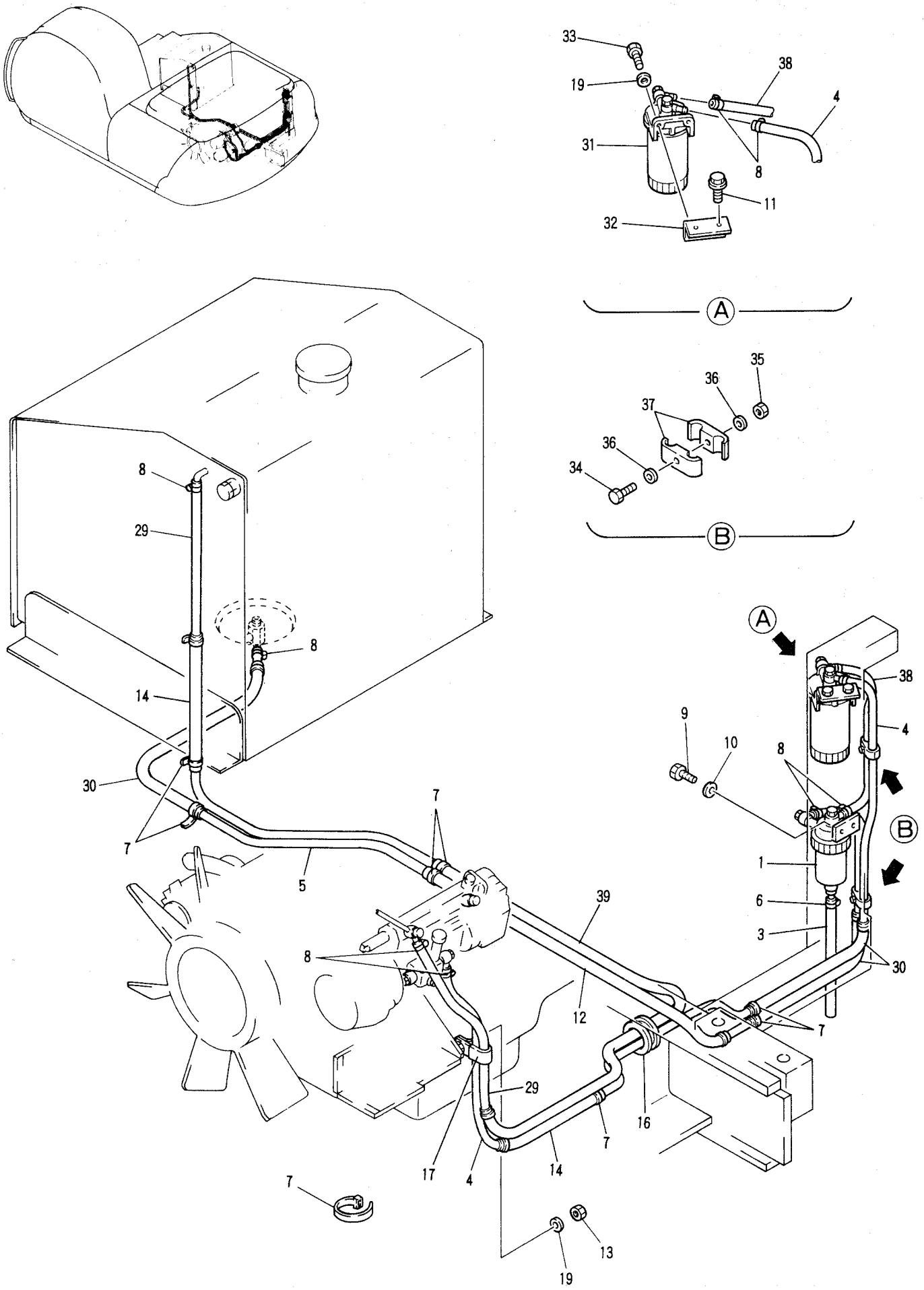

FIG 051-21-1

https://truckmanualshub.com/

YQ002301-
YN018001-

符号 ITEM	部品番号 PART NO.	部品名称 PART NAME	部品名称 PART NAME	個数 QTY	備考 REMARKS	適用号機 APPLICABLE
	YN21P00003F2	フェエル ラインズ	FUEL LINES			
1	2446U180F2	フィルタ	FILTER	1	P.053-01	
3	HX11Y06030DY	ホース	HOSE	1		
4	2444R2492D210	ホース	HOSE	1		
5	2444R2492D290	ホース	HOSE	1		
6	ZC16X01200	クリップ	CLIP	1		
7	2432Z290D3	クリップ	CLIP	14		
8	ZC16X01800	クリップ	CLIP	8		
9	ZS18C08025	キャップスクリュー (M8×25)	CAPSCREW (M8×25)	2		
10	ZW16X08000	ワッシャ (M8)	WASHER (M8)	2		
11	2420T6788	セムスボルト	SEMS-BOLT	2		
12	2418Z1333D2	チューブ	TUBE	1		
13	ZN18C10008	ナット (M10)	NUT (M10)	1		
14	2418Z1333D1	チューブ	TUBE	2		
16	YN21P01003P1	グロメット	GROMMET	1		
17	2432R226D9	クリップ	CLIP	1		
19	ZW16X10000	ワッシャ (M10)	WASHER (M10)	3		
29	2444R2492D310	ホース	HOSE	1		
30	2418Z1333D3	チューブ	TUBE	3		
31	2446U287F1	フィルタ アッセン	FILTER ASSY	1	P.054-21	
32	YN21P01004P1	ブラケット	BRACKET	1		
33	ZS18C10030	キャップスクリュー (M10×30)	CAPSCREW (M10×30)	2		
34	ZS18C06040	キャップスクリュー (M6×40)	CAPSCREW (M6×40)	2		
35	ZN18C06005	ナット (M6)	NUT (M6)	2		
36	ZW16X06000	ワッシャ (M6)	WASHER (M6)	4		
37	YN21P01005P1	クランプ	CLAMP	4		
38	2444R2492D040	ホース	HOSE	1		
39	2418Z1333D9	チューブ	TUBE	1		

https://truckmanualshub.com/

LL002301～
LQ003301～
YQ002301～
YN018001～

フィルタ アッセン・FILTER ASSY

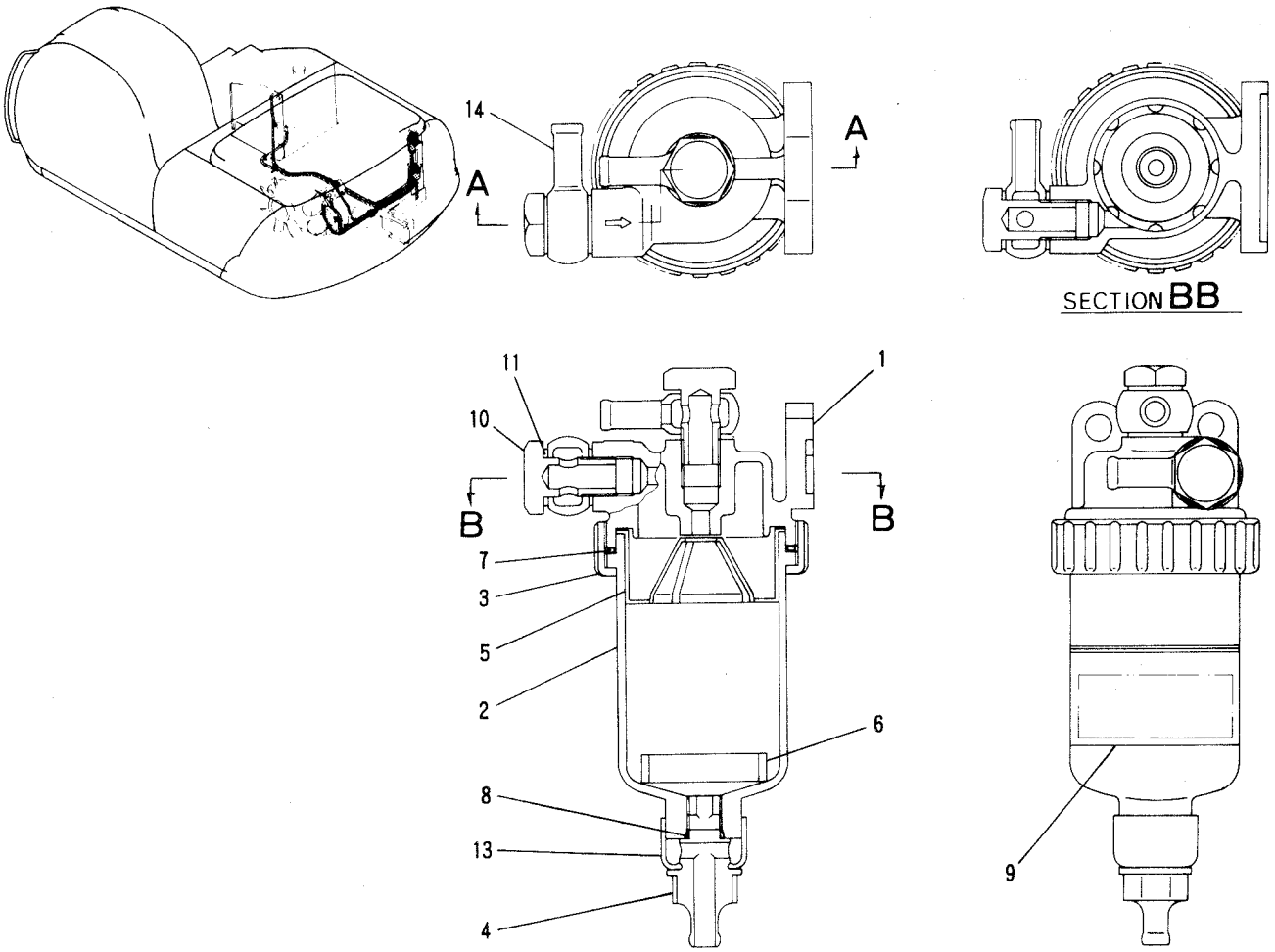

符号 ITEM	部品番号 PART NO.	部品名称 PART NAME	部品名称 PART NAME	個数 QTY	備考 REMARKS	適用号機 APPLICABLE
	2446U180F2	フィルタ アッセン	FILTER ASSY			
1	2446U180S1	カバー	COVER	1		
2	2446U180S2	ケース	CASE	1		
3	2446U180S3	ナット, リング	NUT, RING	1		
4	2446U180S100	プラグ, ドレン	PLUG, DRAIN	1		
5	2446U180S5	プレート, バッフル	PLATE, BAFFLE	1		
6	2446U180S6	レベリング, ウォータ	LEVELING, WATER	1		
7	ZD11G06000	O-リング (G6 1A)	O-RING (G6 1A)	1		
8	ZD11P01000	O-リング (P10 1A)	O-RING (P10 1A)	1		
9	2446U180S9	プレート, コーション	PLATE, CAUTION	1		
10	2446U180S10	ボルト	BOLT	2		
11	2446U180S11	ガスケット	GASKET	4		
13	2446U180S13	カップ, ドレン	CUP, DRAIN	1		
14	2446U234S18	ジョイント, スイベル	JOINT, SWIVEL	2		

YQ002301～ YP002301～
YN018001～ LP011001～
LL002301～ LX010101～
LQ003301～ YW006501～

https://truckmanualshub.com/

フィルタ アッセン・FILTER ASSY

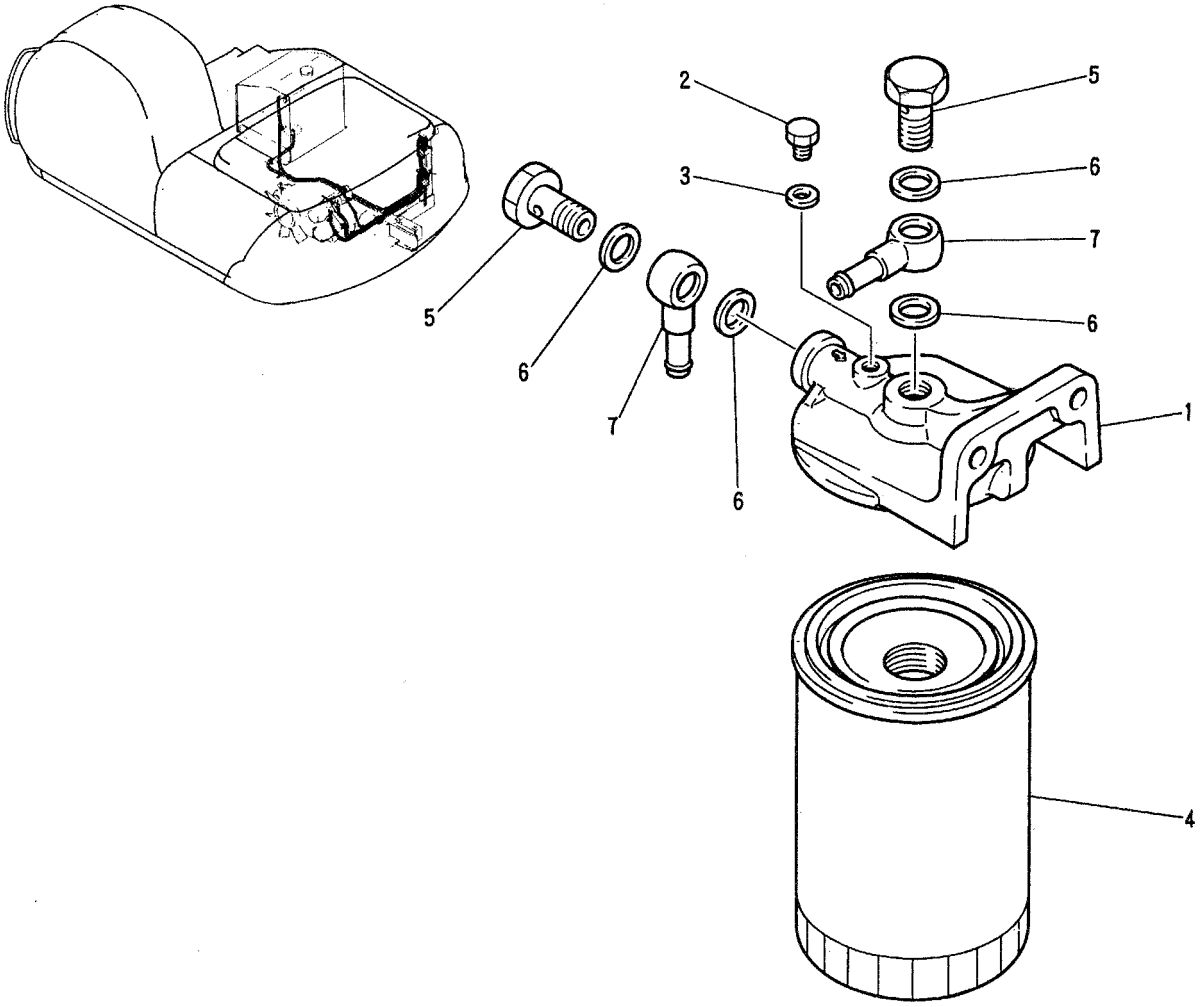

符号 ITEM	部品番号 PART NO.	部品名称 PART NAME	部品名称 PART NAME	個数 QTY	備考 REMARKS	適用号機 APPLICABLE
	2446U287F1	ﾌｨﾙﾀ ｱｯｾﾝ	FILTER ASSY			
1	2446U287S1	ﾍｯﾄﾞ	HEAD	1		
2	2446U235S12	ﾌﾟﾗｸﾞ	PLUG	1		
3	2446U287S3	ｶﾞｽｹｯﾄ	GASKET	1		
4	2446U287S4	ｴﾚﾒﾝﾄ ｱｯｾﾝ	ELEMENT ASSY	1		
5	2446U235S14	ﾎﾞﾙﾄ,ｺﾈｸﾀ	BOLT,CONNECTOR	2		
6	2446U287S6	ｶﾞｽｹｯﾄ	GASKET	4		
7	2446U234S18	ｼﾞｮｲﾝﾄ	JOINT	2		

(02)

FIG 054-21-1

https://truckmanualshub.com/

LL002301～
LQ003301～
YQ002301～
YN018001～

タンク アッセン, フュエル ・ TANK ASSY, FUEL

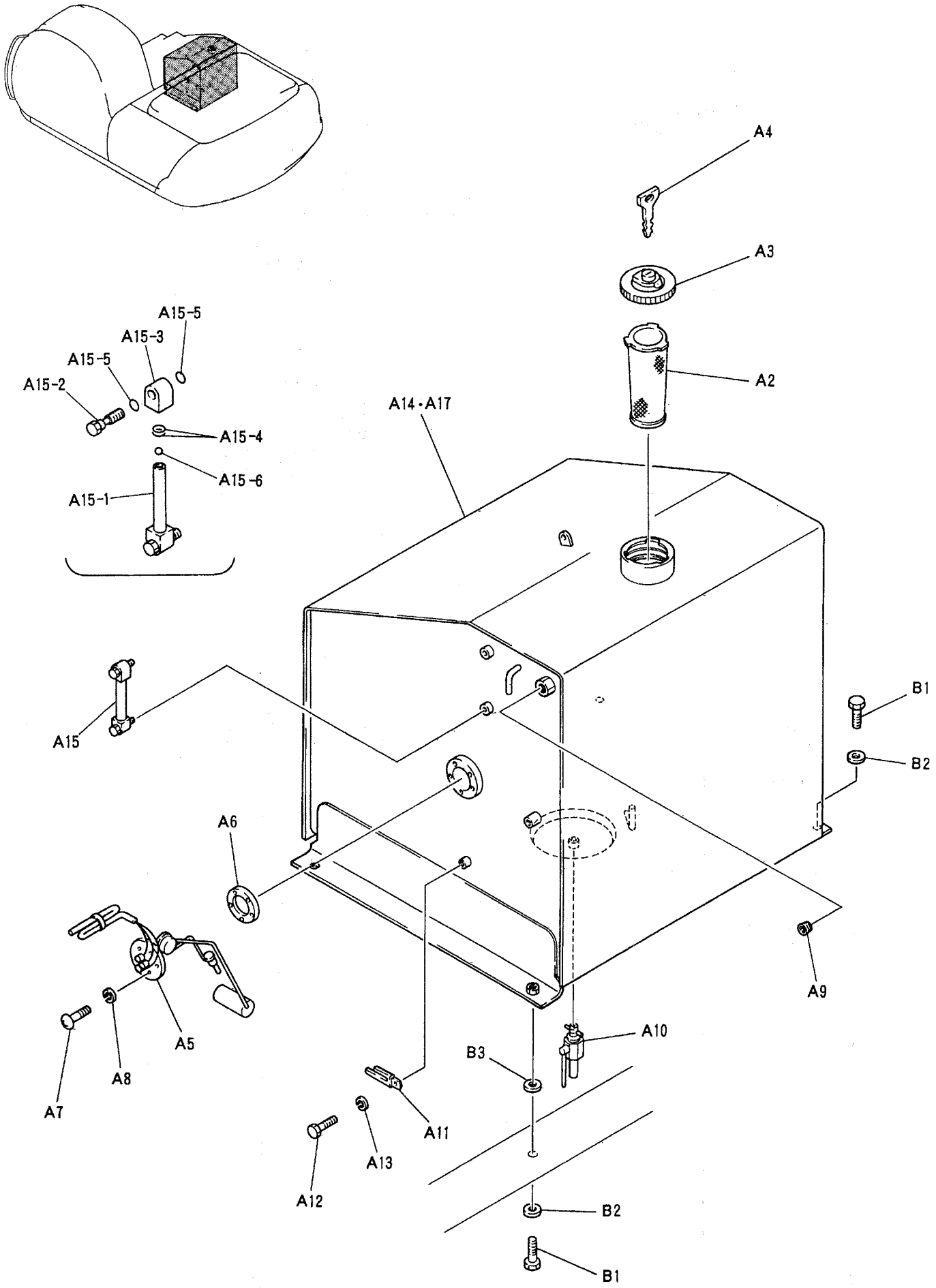

FIG 056-21-1①

https://truckmanualshub.com/

YQ002301-
YN018001-

符号 ITEM	部品番号 PART NO.	部品名称 PART NAME	部品名称 PART NAME	個数 QTY	備考 REMARKS	適用号機 APPLICABLE
		タンク アッセン, フュエル	TANK ASSY, FUEL			
	YN20P00005F2	タンク アッセン, フュエル	TANK ASSY, FUEL			YQ002301-002413 YN018001-019500
	YN20P00005F4	タンク アッセン, フュエル	TANK ASSY, FUEL			YQ002414-002538 YN019501-021520
	YN20P00023F1	タンク アッセン, フュエル	TANK ASSY, FUEL			YQ002539- YN021521-
A2	2446R326	ストレーナ	STRAINER	1		
A3	2444R1047	キャップ, フィラー	CAP, FILLER	1		
A4	2420Z1030	キー	KEY	1		
A5	2489U267F1	センディング ユニット	SENDING UNIT	1		
A6	2418T9962	パッキン	PACKING	1		
A7	ZS31C05012	マシンスクリュー	MACHINE SCREW	5		
		(M5×12)	(M5×12)			
A8	ZW26X05000	ロックワッシャ (M5)	LOCK WASHER (M5)	5		
A9	ZE82T08000	プラグ	PLUG	1		YQ002301-002413 YN018001-019500
A10	2436R241F1	コック	COCK	1		
A11	2432R233D1	クリップ	CLIP	1		YQ002301-002413 YN018001-019500
A12	ZS18C06012	キャップスクリュー (M6×12)	CAPSCREW (M6×12)	1		YQ002301-002413 YN018001-019500
A13	ZW26X06000	ロックワッシャ (M6)	LOCK WASHER (M6)	1		YQ002301-002413 YN018001-019500
A14	YN20P00008P1	タンク, フュエル	TANK, FUEL	1		YQ002301-002413 YN018001-019500
A15	2489R314F1	ゲージ, レベル	GAUGE, LEVEL	1		YQ002301-002538 YN018001-021520
A15-1	2489R314S1	ゲージ	GAUGE	1		
A15-2	2489R174S3	ボルト	BOLT	2		
A15-3	2489R174S2	ブロック	BLOCK	2		
A15-4	ZD11P01800	O-リング (P18 1A)	O-RING (P18 1A)	4		
A15-5	ZD11P01000	O-リング (P10 1A)	O-RING (P10 1A)	4		
A15-6	2489R174S7	フロート	FLOAT	1		
A17	YN20P00010P1	タンク, フュエル	TANK, FUEL	1		YQ002414-002538 YN019501-021520
	YN20P00021P1	タンク, フュエル	TANK, FUEL	1		YQ002539- YN021521-
	YN20P00007F1	タンク トリツケ, フュエル	TANK INSTAL, FUEL			
B1	ZS13C16040	キャップスクリュー (M16×40)	CAPSCREW (M16×40)	4		
B2	ZW13H16000	ワッシャ (M16)	WASHER (M16)	4		
B3	LE33H01017D1	シム (1.0)	SHIM (1.0)	3		

タンクアッセン部品発注時に、符号(A4)のキーは、部品として付けて、出庫されませんから、キー必要時はキー部品番号にて、発注してください。

When placing an order of tank assembly parts, key parts marked with (A4) are not shipped together as key parts. Please place on order with part number if required.

(02)

https://truckmanualshub.com/

YQ002301～
YN018001～

タンク アッセン, ハイドロリック・TANK ASSY, HYD

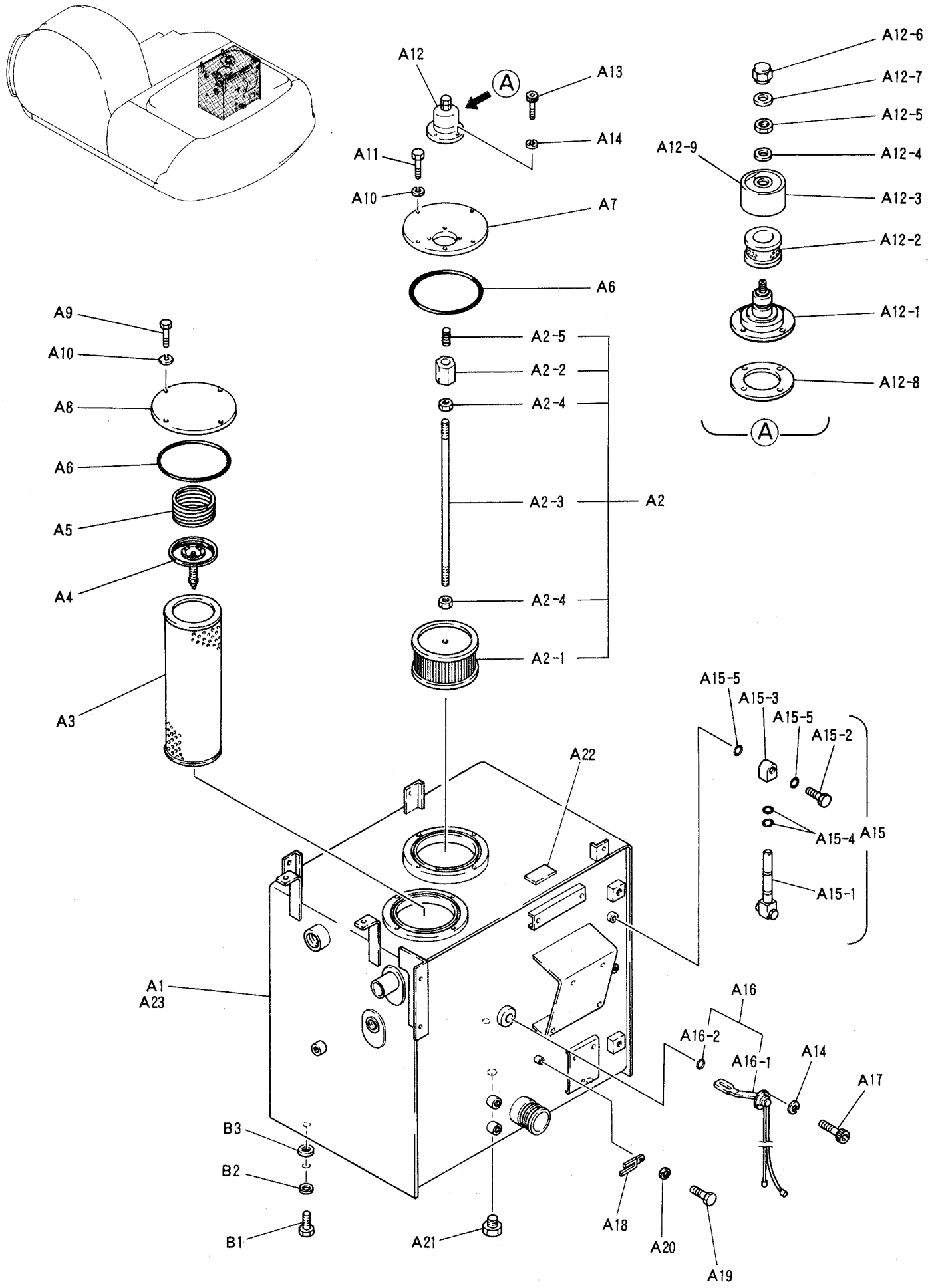

FIG 061-01-1②

04
02

https://truckmanualshub.com/

YQ002301-
YN018001-

符号 ITEM	部品番号 PART NO.	部品名称 PART NAME	部品名称 PART NAME	個数 QTY	備考 REMARKS	適用号機 APPLICABLE
		タンク アッセン,ハイドロリック	TANK ASSY,HYD			
	YN33H00006F1	タンク アッセン,ハイドロリック	TANK ASSY,HYD			YQ002301-002394 YN018001-019180
	YN33H00006F2	タンク アッセン,ハイドロリック	TANK ASSY,HYD			YQ002395- YN019181-
A1	YN33H00005P1	タンク,ハイドロリック	TANK,HYD	1		
A2	YN50V00002F1	ストレーナ,サクション	STRAINER,SUCTION	1		
A2-1	YN50V00002S001	ストレーナ	STRAINER	1		
A2-2	2446R110S2	ガイド,ホルダ	GUIDE,HOLDER	1		
A2-3	2446R110S5	ボルト,センタ	BOLT,CENTER	1		
A2-4	ZN11C10008	ナット (M10)	NUT (M10)	2		
A2-5	2446R110S6	スプリング	SPRING	1		
A3	YN50V00001P1	エレメント,フィルタ	ELEMENT,FILTER	1		
A4	2446R131	バルブ,バイパス	VALVE,BYPASS	1		
A5	2436Z308S1	スプリング	SPRING	1		
A6	ZD11G16500	O-リング (G165 1A)	O-RING (G165 1A)	2		
A7	YN33H01010P1	フランジ	FLANGE	1		
A8	YN33H01008P1	カバー	COVER	1		
A9	ZS18C10025	キャップスクリュー (M10×25)	CAPSCREW (M10×25)	4		
A10	ZW26X10000	ロックワッシャ (M10)	LOCK WASHER (M10)	8		
A11	ZS18C10030	キャップスクリュー (M10×30)	CAPSCREW (M10×30)	4		
A12	2446U260F1	ブリーザ	BREATHER	1		
A12-1	2446U260S1	ボディ アッセン	BODY ASSY	1		
A12-2	2446U260S2	エレメント	ELEMENT	1		
A12-3	2446U260S3	カバー	COVER	1		
A12-4	2446U260S4	ワッシャ,シール	WASHER,SEAL	1		
A12-5	2446U260S5	ナット	NUT	1		
A12-6	2446U260S10	ナット	NUT	1		
A12-7	2446U260S11	パッキン	PACKING	1		
A12-8	2446U260S8	パッキン	PACKING	1		
A12-9	2446U260S9	プレート,コーション	PLATE,CAUTION	1		
A13	2420N458D06016	キャップスクリュー	CAPSCREW	4		
A14	ZW26K06000	ロックワッシャ (M6)	LOCK WASHER (M6)	7		
A15	2489R293F1	ゲージ,レベル	GAUGE,LEVEL	1		
A15-1	2489R173S1	ゲージ	GAUGE	1		
A15-2	2489R174S3	ボルト	BOLT	2		
A15-3	2489R174S2	ブロック	BLOCK	2		
A15-4	ZD11P01800	O-リング (P18 1A)	O-RING (P18 1A)	4		
A15-5	ZD11P01000	O-リング (P10 1A)	O-RING (P10 1A)	4		
A16	2489R302F1	スイッチ,レベル	SWITCH,LEVEL	1		
A16-1	2489R302S1	スイッチ	SWITCH	1		
A16-2	2489R302S2	O-リング	O-RING	1		
A17	2420N458D06012	キャップスクリュー	CAPSCREW	3		
A18	2432R233D1	クリップ	CLIP	1		
A19	ZS18C06012	キャップスクリュー (M6×12)	CAPSCREW (M6×12)	1		
A20	ZW26X06000	ロックワッシャ (M6)	LOCK WASHER (M6)	1		
A21	ZE72X12000	プラグ	PLUG	1		
A22	YN21C01184D1	ラバー,クッション	RUBBER,CUSHION	1		YQ002301- YN018137-
A23	YN33H00008P1	タンク,ハイドロリック	TANK,HYD	1		YQ002395- YN019181-

(4)
(02)

https://truckmanualshub.com/

YQ002301～
YN018001～

タンク アッセン, ハイドロリック・TANK ASSY, HYD

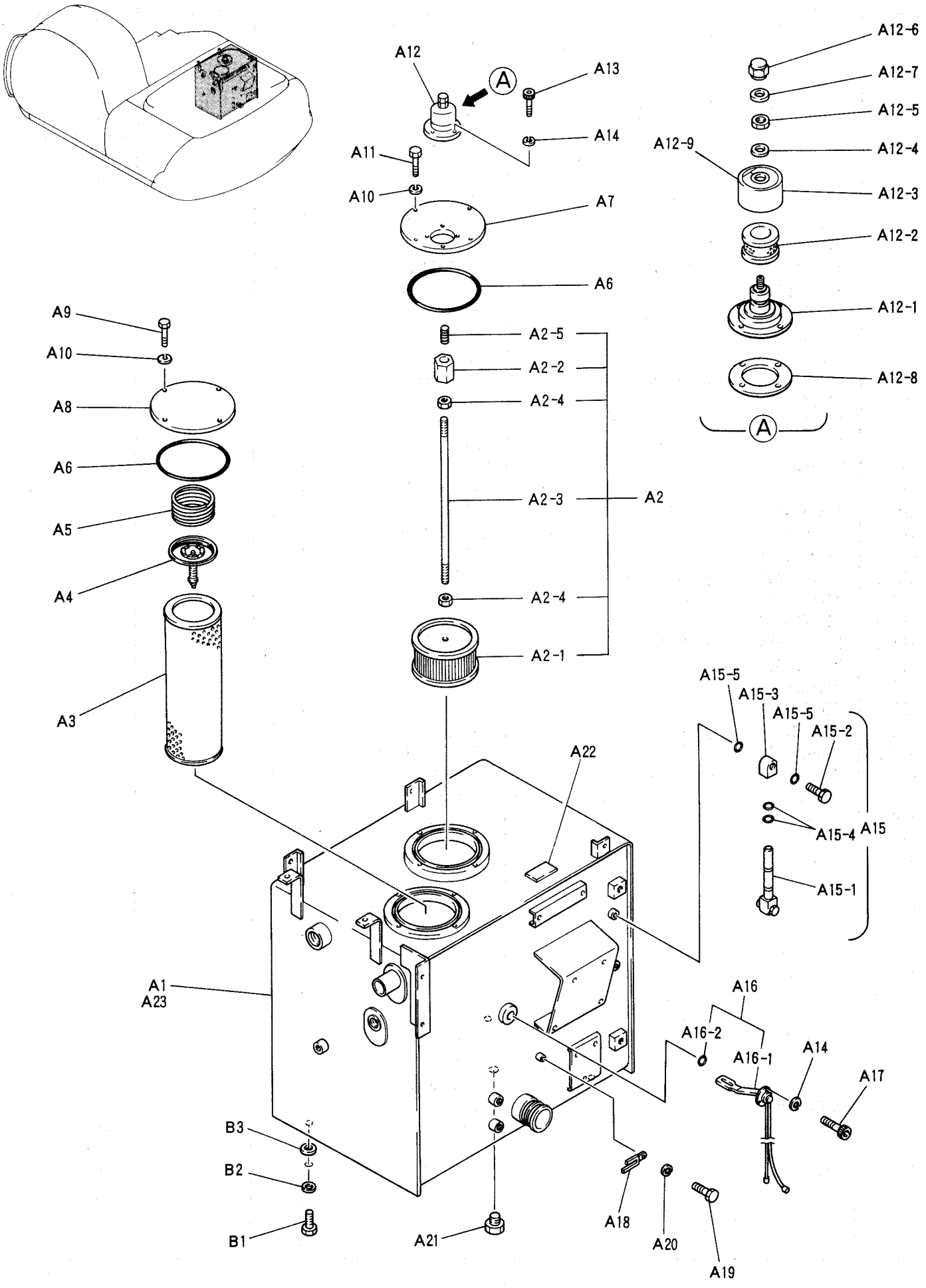

FIG 061-01-1②

04
02

https://truckmanualshub.com/

タンク アッセン,ハイドロリック • TANK ASSY,HYD

YQ002301-
YN018001-

符号 ITEM	部品番号 PART NO.	部品名称 PART NAME	部品名称 PART NAME	個数 QTY	備考 REMARKS	適用号機 APPLICABLE
	YN33H00007F1	タンク トリツケ,ハイドロリック	TANK INSTAL,HYD			
B1	ZS13C16040	キャップスクリュー (M16×40)	CAPSCREW (M16×40)	4		
B2	ZW13H16000	ワッシャ (M16)	WASHER (M16)	4		
B3	LE33H01017D1	シム (1.0)	SHIM (1.0)	3		

4)
(02)

https://truckmanualshub.com/

Y0002301～
YN018001～

コントロール アッセン, エンジン・CONTROL ASSY, ENGINE

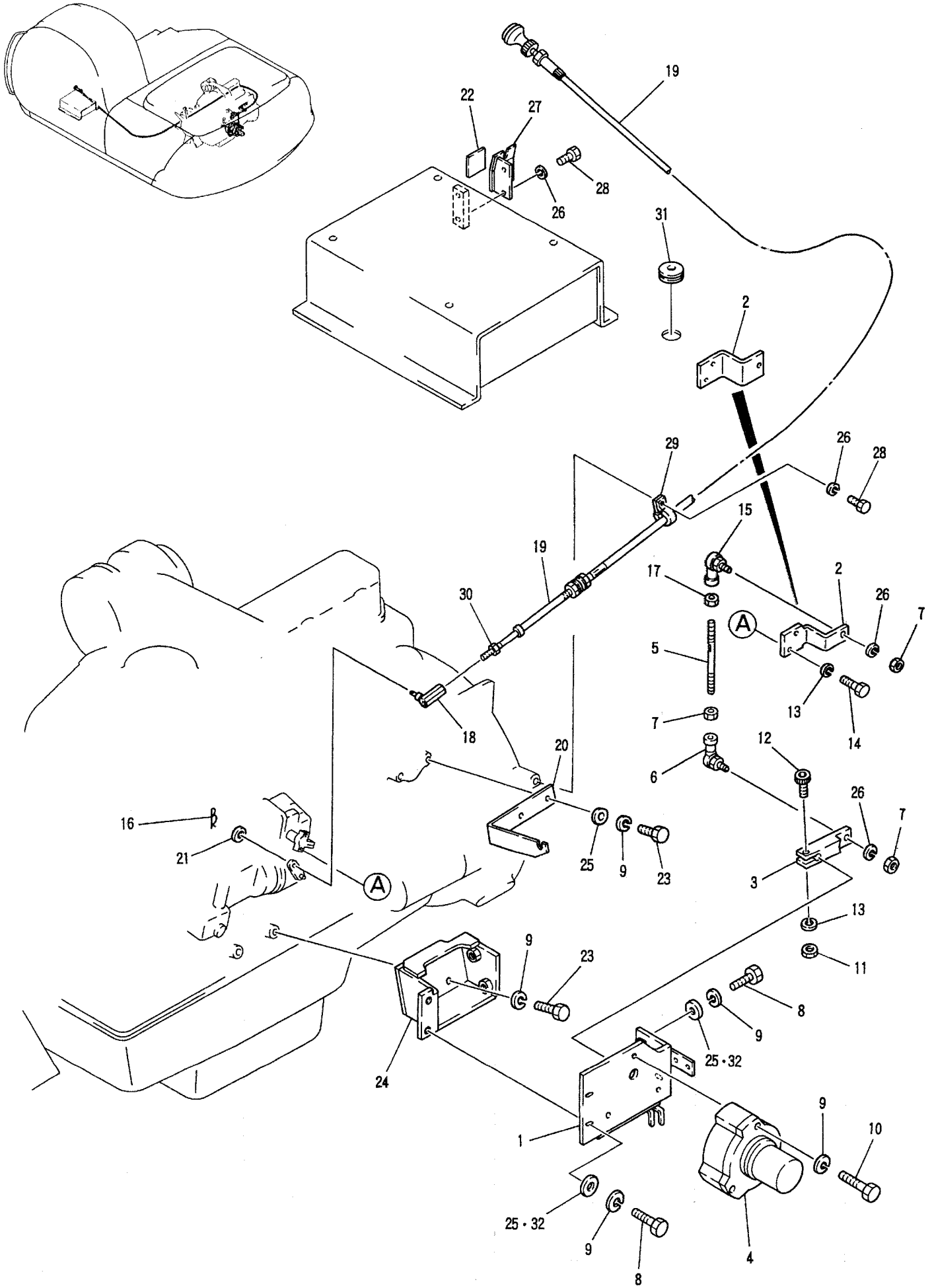

FIG 063-01-1③

https://truckmanualshub.com/

YQ002301-
YN018001-

符号 ITEM	部品番号 PART NO.	部品名称 PART NAME	部品名称 PART NAME	個数 QTY	備考 REMARKS	適用号機 APPLICABLE
	YN11M00002F1	コントロール アッセン,エンジン	CONTROL ASSY,ENGINE			
1	YN11M01003P1	ブラケット	BRACKET	1		
2	YN11M01012P1	レバー	LEVER	1		YQ002301-002452
	YN11M01022P1	レバー	LEVER	1		YN018001-020240 YQ002453- YN020241-
3	YN11M01009P1	レバー	LEVER	1		
4	2406U197F4	アクセレータ アッセン	ACCELERATOR ASSY	1		
5	YN11M01006P1	ロッド	ROD	1		
6	2425R227D2	ジョイント,ボール	JOINT,BALL	1		
7	ZN18C08007	ナット (M8)	NUT (M8)	3		
8	ZS18C10030	キャップスクリュー (M10×30)	CAPSCREW (M10×30)	4		
9	ZW26X10000	ロックワッシャ (M10)	LOCK WASHER (M10)	13		
10	ZS18C10080	キャップスクリュー (M10×80)	CAPSCREW (M10×80)	3		
11	ZN18C06005	ナット (M6)	NUT (M6)	1		
12	ZS23C06025	キャップスクリュー (M6×25)	CAPSCREW (M6×25)	1		
13	ZW26X06000	ロックワッシャ (M6)	LOCK WASHER (M6)	3		
14	ZS18C06016	キャップスクリュー (M6×16)	CAPSCREW (M6×16)	2		
15	YN11M01013D1	ジョイント,ボール	JOINT,BALL	1		
16	2419R9D1	ピン,スナップ	PIN,SNAP	1		
17	2420T7359	ナット	NUT	1		
18	YN11M01015P1	ピン アッセン	PIN ASSY	1		
19	YN11M01014P1	ケーブル,コントロール	CABLE,CONTROL	1		
20	YN11M01010P1	ブラケット	BRACKET	1		
21	ZW16X06000	ワッシャ (M6)	WASHER (M6)	1		
22	2432T4615	ラベル	LABEL	1		
23	ZS18C10025	キャップスクリュー (M10×25)	CAPSCREW (M10×25)	6		
24	YN11M01004P1	ブラケット	BRACKET	1		
25	ZW16X10000	ワッシャ (M10)	WASHER (M10)	6		YQ002301-002452 YN018001-020240
	ZW16X10000	ワッシャ (M10)	WASHER (M10)	2		YQ002453- YN020241-
26	ZW26X08000	ロックワッシャ (M8)	LOCK WASHER (M8)	5		
27	YN11M01018P1	サポート	SUPPORT	1		
28	ZS18C08016	キャップスクリュー (M8×16)	CAPSCREW (M8×16)	3		
29	2432R225D8	クリップ	CLIP	1		
30	ZN18C05004	ナット (M5)	NUT (M5)	1		
31	2420Z1330	グロメット	GROMMET	1		
32	ZW16H10000	ワッシャ	WASHER	4		YQ002453- YN020241-

https://truckmanualshub.com/

YQ002301～
YN018001～

パワー テイクオフ アッセン・POWER TAKE-OFF ASSY

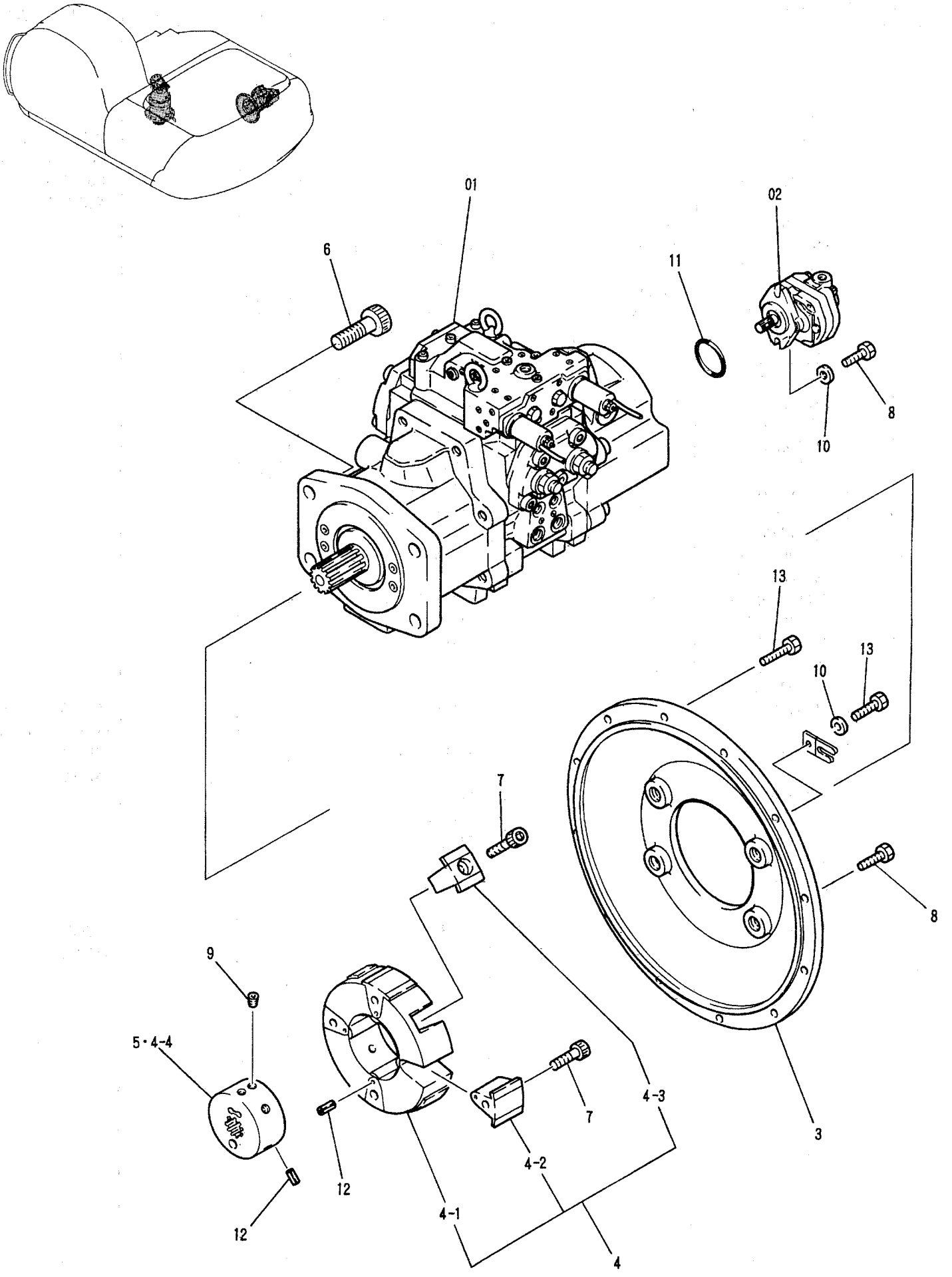

FIG 066-01-1①

https://truckmanualshub.com/

YQ002301-
YN018001-

符号 ITEM	部品番号 PART NO.	部品名称 PART NAME	部品名称 PART NAME	個数 QTY	備考 REMARKS	適用号機 APPLICABLE
01	YN10V00001F1	ポンプ アッセン	PUMP ASSY	1	SEE(HC81-01)	YQ002301-002452 YN018001-020240
	YN10V00001F2	ポンプ アッセン	PUMP ASSY	1	SEE(HC81-01)	YQ002453- YN020241-
	YN30P00003F1	パワー テイクオフ アッセン	POWER TAKE-OFF ASSY			
02	2437U157F1	ポンプ,ギヤー	PUMP,GEAR	1	SEE(HC89-01)	
3	2416N5558	ブラケット	BRACKET	1		
4	YN30P01002F1	カップリング	COUPLING	1		YQ002301-002442 YN018001-020040
	YN30P01002F2	カップリング	COUPLING	1		YQ002443- YN020041-
4-1	2418R139E3	エレメント	ELEMENT	1		
4-2	YN30P01002S002	インサート NA	INSERT NA	4		
4-3	YN30P01002S003	インサート R	INSERT R	4		
4-4	YN30P01001P1	ハブ	HUB	1		YQ002443- YN020041-
5	YN30P01001P1	ハブ	HUB	1		YQ002301-002442 YN018001-020040
6	ZS23C20045	キャップスクリュー (M20×45)	CAPSCREW (M20×45)	4		
7	ZS23C16050	キャップスクリュー (M16×50)	CAPSCREW (M16×50)	8		
8	ZS18C10025	キャップスクリュー (M10×25)	CAPSCREW (M10×25)	3		
9	ZS73C16025	セットスクリュー	SETSCREW	2		
10	ZW16K10000	ワッシャ (M10)	WASHER (M10)	3		
11	ZD12G05500	O-リング (G55 1B)	O-RING (G55 1B)	1		
12	ZP26D05010	ピン,スプリング	PIN,SPRING	12		
13	ZS18C10030	キャップスクリュー (M10×30)	CAPSCREW (M10×30)	11		

https://truckmanualshub.com/

YQ002301～
YN018001～

モータ アッセン, スイング・MOTOR ASSY, SWING

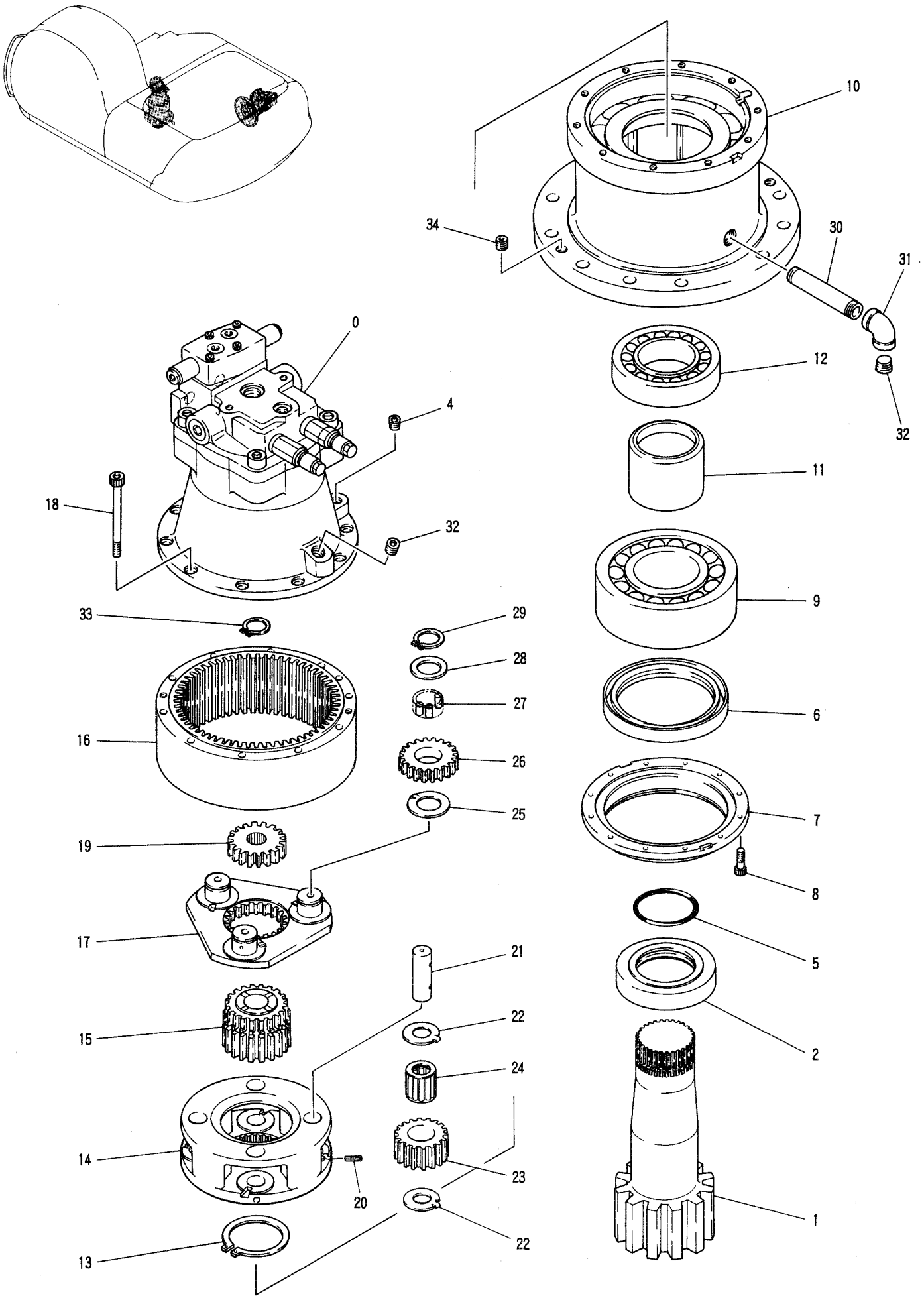

FIG 070-01-1

https://truckmanualshub.com/

符号 ITEM	部品番号 PART NO.	部品名称 PART NAME	部品名称 PART NAME	個数 QTY	備考 REMARKS	適用号機 APPLICABLE
	YN32W00002F1	モータ アッセン,スイング	MOTOR ASSY, SWING			
0	YN15V00002F1	モータ,ユアツ	MOTOR, HYD	1	SEE(HC52-01)	
1	YN32W01003P1	シャフト,ピニオン	SHAFT, PINION	1		
2	YN32W01004P1	スリーブ	SLEEVE	1		
4	ZE82T08000	プラグ	PLUG	1		
5	ZD11G10000	O-リング (G100 1A)	O-RING (G100 1A)	1		
6	2418Z1358	オイルシール	OIL SEAL	1		
7	YN32W01005P1	リテーナ	RETAINER	1		
8	ZS23C08025	キャップスクリュー (M8×25)	CAPSCREW (M8×25)	12		
9	YN32W01029P1	ベアリング,スフェリカル	BEARING, SPHERICAL	1		
10	YN32W01013P1	ハウジング	HOUSING	1		
11	YN32W01015P1	スペーサ	SPACER	1		
12	YN32W01030P1	ベアリング,スフェリカル	BEARING, SPHERICAL	1		
13	ZR16X09000	リング,リテイニング	RING, RETAINING	1		
14	YN32W01011P1	スパイダ	SPIDER	1		
15	YN32W01006P1	ギヤー,サン	GEAR, SUN	1		
16	YN32W01012P1	ギヤー,リング	GEAR, RING	1		
17	YN32W01019F1	スパイダ アッセン	SPIDER ASSY	1		
18	ZS23C14130	キャップスクリュー (M14×130)	CAPSCREW (M14×130)	10		
19	YN32W01007P1	ギヤー,サン	GEAR, SUN	1		
20	ZP26D08025	ピン,スプリング	PIN, SPRING	4		
21	YN32W01001P1	シャフト	SHAFT	4		
22	YN32W01027P1	ワッシャ,スラスト	WASHER, THRUST	8		
23	YN32W01008P1	ピニオン	PINION	4		
24	YN32W01021P1	ベアリング,ニードル	BEARING, NEEDLE	4		
25	YN32W01026P1	ワッシャ,スラスト	WASHER, THRUST	3		
26	YN32W01002P1	ピニオン	PINION	3		
27	YN32W01022P1	ローラ	ROLLER	102		
28	YN32W01028P1	ワッシャ,スラスト	WASHER, THRUST	3		
29	2418R2D25	リング,リテイニング	RING, RETAINING	3		
30	2420T6698D2	パイプ	PIPE	1		
31	ZG31U12000	エルボ 90°	ELBOW 90°	1		
32	ZE82T12000	プラグ	PLUG	2		
33	2418R2D22	リング,リテイニング	RING, RETAINING	1		
34	ZS83C20020	セットスクリュー	SETSCREW	2		

https://truckmanualshub.com/

YQ002301～
YN018001～

バルブ トリツケ・VALVE INSTAL

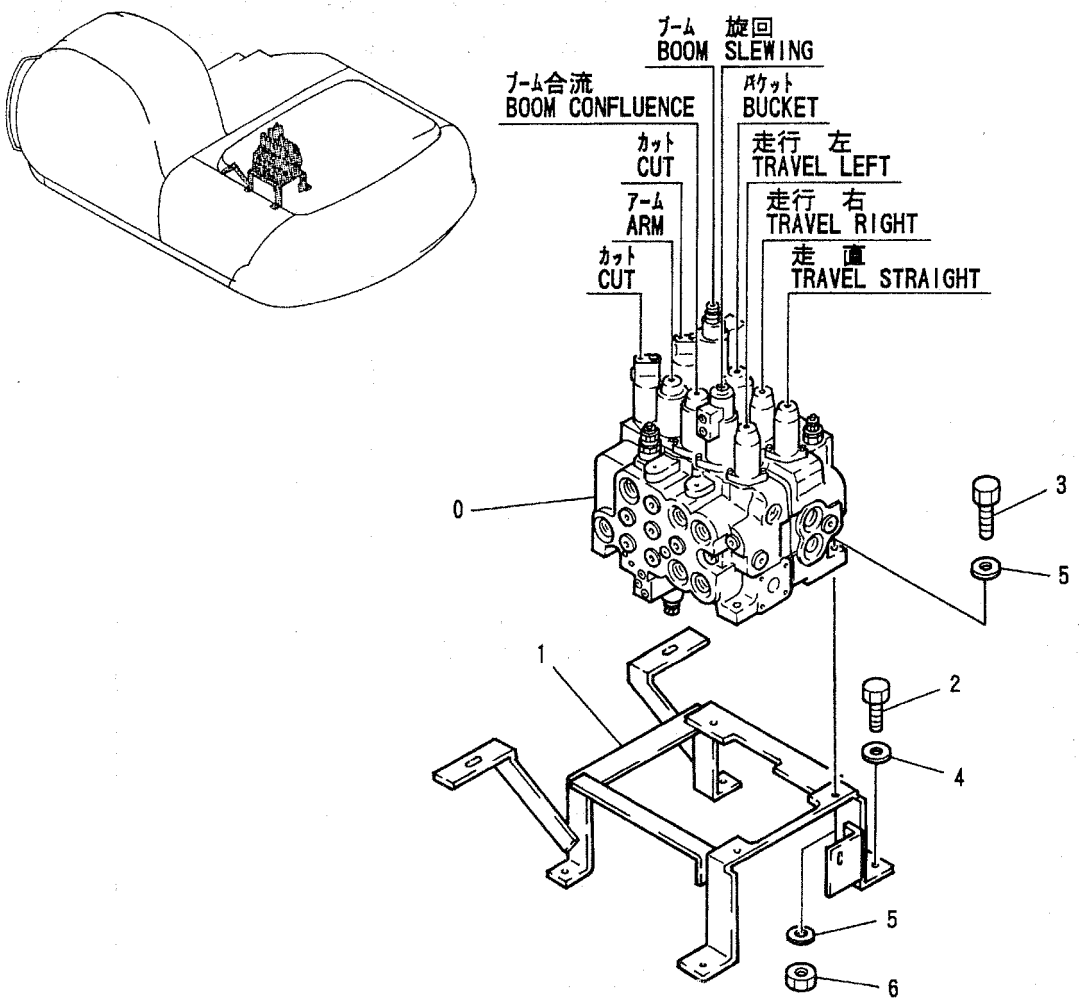

符号 ITEM	部品番号 PART NO.	部品名称 PART NAME	部品名称 PART NAME	個数 QTY	備考 REMARKS	適用号機 APPLICABLE
0	YN30V00001F1	バルブ，コントロール	VALVE, CONTROL	1	SEE(HC01-01)	YQ002301-002374 YN018001-018880
	YN30V00001F2	バルブ，コントロール	VALVE, CONTROL	1	SEE(HC01-01)	YQ002375-002429 YN018881-019854
	YN30V00001F3	バルブ，コントロール	VALVE, CONTROL	1	SEE(HC01-01)	YQ002430- YN019855-
	YN64H00001F1	バルブ トリツケ	VALVE INSTAL			
1	YN64H01001P1	ブラケット	BRACKET	1		YQ002301-002356 YN018001-018688
	YN64H01001P2	ブラケット	BRACKET	1		YQ002357- YN018689-
2	ZS18C14035	キャップスクリュー (M14×35)	CAPSCREW (M14×35)	4		
3	ZS18C12060	キャップスクリュー (M12×60)	CAPSCREW (M12×60)	3		
4	ZW16H14000	ワッシャ (M14)	WASHER (M14)	4		
5	ZW16H12000	ワッシャ (M12)	WASHER (M12)	6		
6	ZN18C12010	ナット (M12)	NUT (M12)	3		

https://truckmanualshub.com/

https://truckmanualshub.com/

YQ002301～
YN018001～

ユアツ ハイカン, アッパ・HYD LINES, UPP
(サクション, デリベリ・SUCTION, DELIVERY)

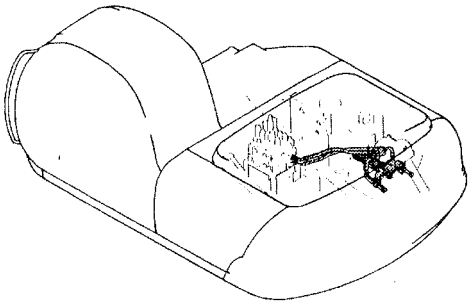

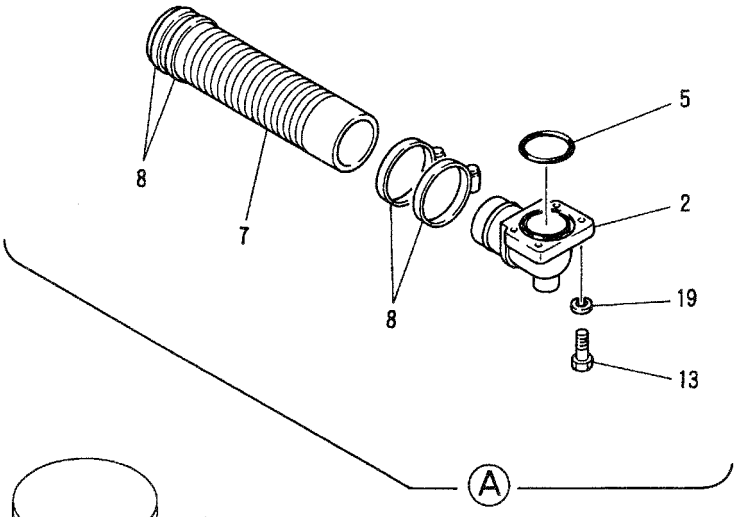

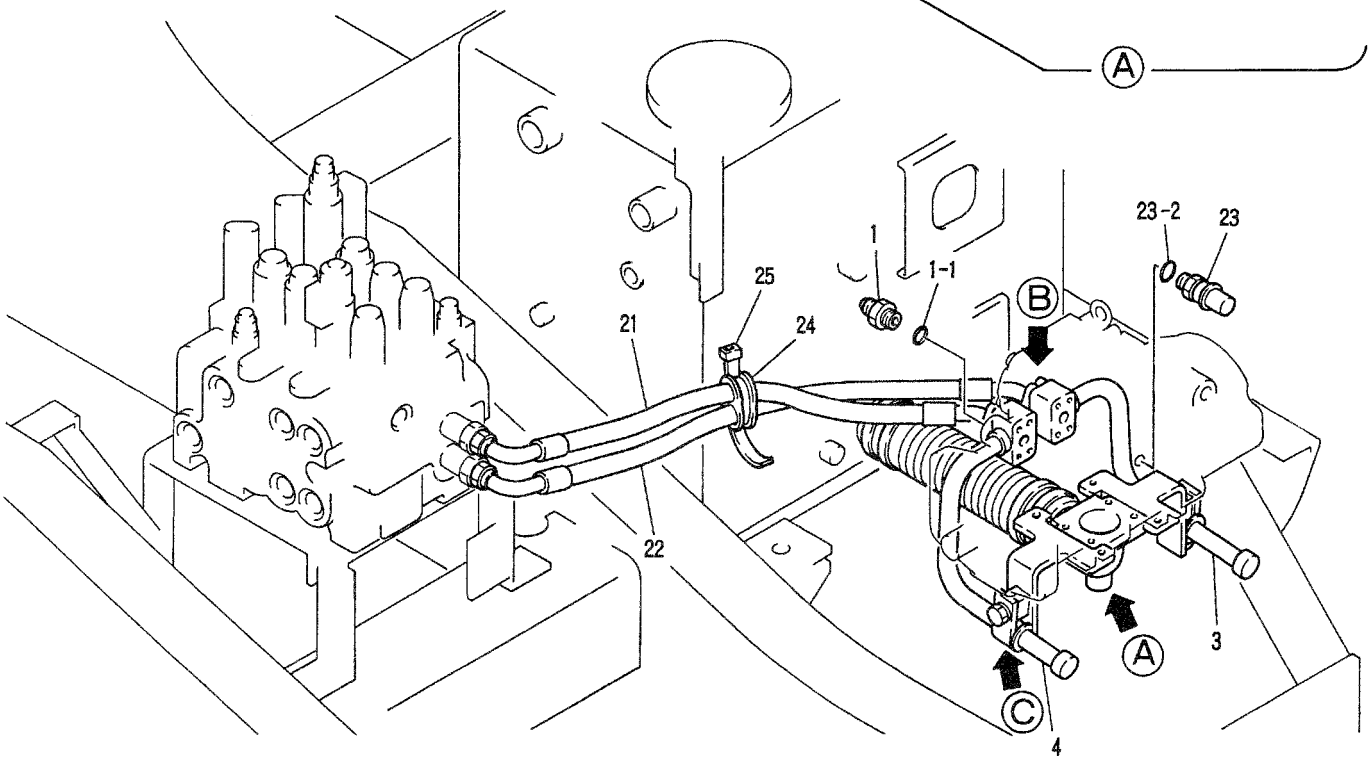

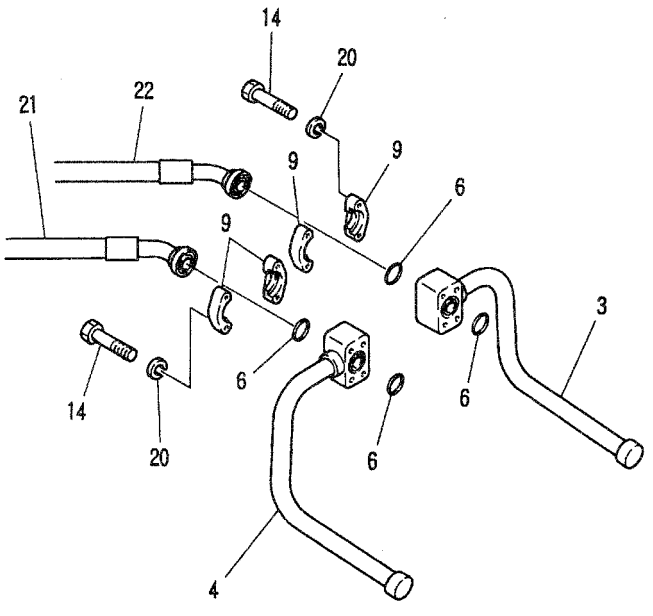

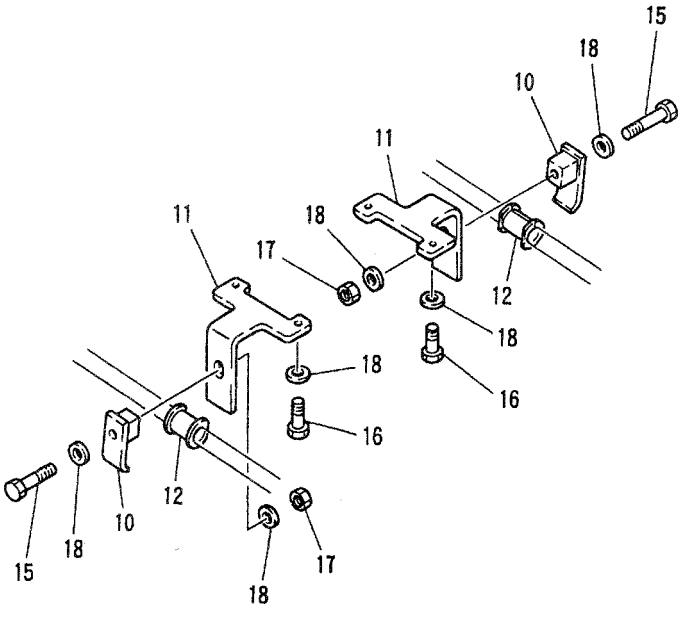

FIG 082-01-1②

https://truckmanualshub.com/

ユアツ ハイカン,アッパ • HYD LINES,UPP
(サクション,デリベリ • SUCTION,DELIVERY)

YQ002301-
YN018001-

符号 ITEM	部品番号 PART NO.	部品名称 PART NAME	部品名称 PART NAME	個数 QTY	備考 REMARKS	適用号機 APPLICABLE
	YN30H00001F1	ユアツ ハイカン,アッパ	HYD LINES,UPP			
1	ZH22X12000	コネクタ	CONNECTOR	1		
1-1	ZD12P02400	O-リング (P24 1B)	O-RING (P24 1B)	1		
2	YN30H01007P1	エルボ	ELBOW	1		
3	YN30H01005P1	チューブ	TUBE	1		
4	YN30H01006P1	チューブ	TUBE	1		
5	ZD11G07500	O-リング (G75 1A)	O-RING (G75 1A)	1		
6	ZD12P02600	O-リング (P26 1B)	O-RING (P26 1B)	4		
7	YN30H01001P1	ホース	HOSE	1		
8	ZC16X08700	クリップ	CLIP	4		YQ002301-002526 YN018001-021304
	ZC16X09100	クリップ	CLIP	4		YQ002527- YN021305-
9	ZE13X12000	クランプ,ハーフ	CLAMP,HALF	4		
10	YN03H01142P1	クランプ	CLAMP	2	←	YQ002301-002418 YN018001-019644
	YN03H01142P2	クランプ	CLAMP	2	]	YQ002419- YN019645-
11	YN30H01002P1	サポート	SUPPORT	2		
12	YN03H01074P1	ブッシュ	BUSHING	2		
13	2420N458D12035	キャップスクリュー	CAPSCREW	4		
14	2420N458D10080	キャップスクリュー	CAPSCREW	8		
15	ZS18C12080	キャップスクリュー (M12×80)	CAPSCREW (M12×80)	2		
16	ZS18C12025	キャップスクリュー (M12×25)	CAPSCREW (M12×25)	4		
17	ZN18C12010	ナット (M12)	NUT (M12)	2		
18	ZW16H12000	ワッシャ (M12)	WASHER (M12)	8		
19	ZW26K12000	ロックワッシャ (M12)	LOCK WASHER (M12)	4		
20	ZW26K10000	ロックワッシャ (M10)	LOCK WASHER (M10)	8		
21	YN30H01008D1	ホース	HOSE	1		
22	YN30H01008D2	ホース	HOSE	1		
23	YN52S00004P1	センサ,プレッシャ	SENSOR,PRESS	2		
23-2	ZD11P01400	O-リング (P14 1A)	O-RING (P14 1A)	1		
24	YN03H01169P1	グロメット	GROMMET	1		
25	2432Z290D6	クリップ	CLIP	1		

https://truckmanualshub.com/

YQ002301～
YN018001～

ユアツ ハイカン, アッパ・HYD LINES, UPP
(メイン・MAIN)

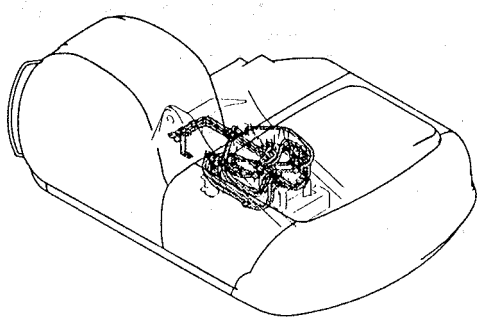

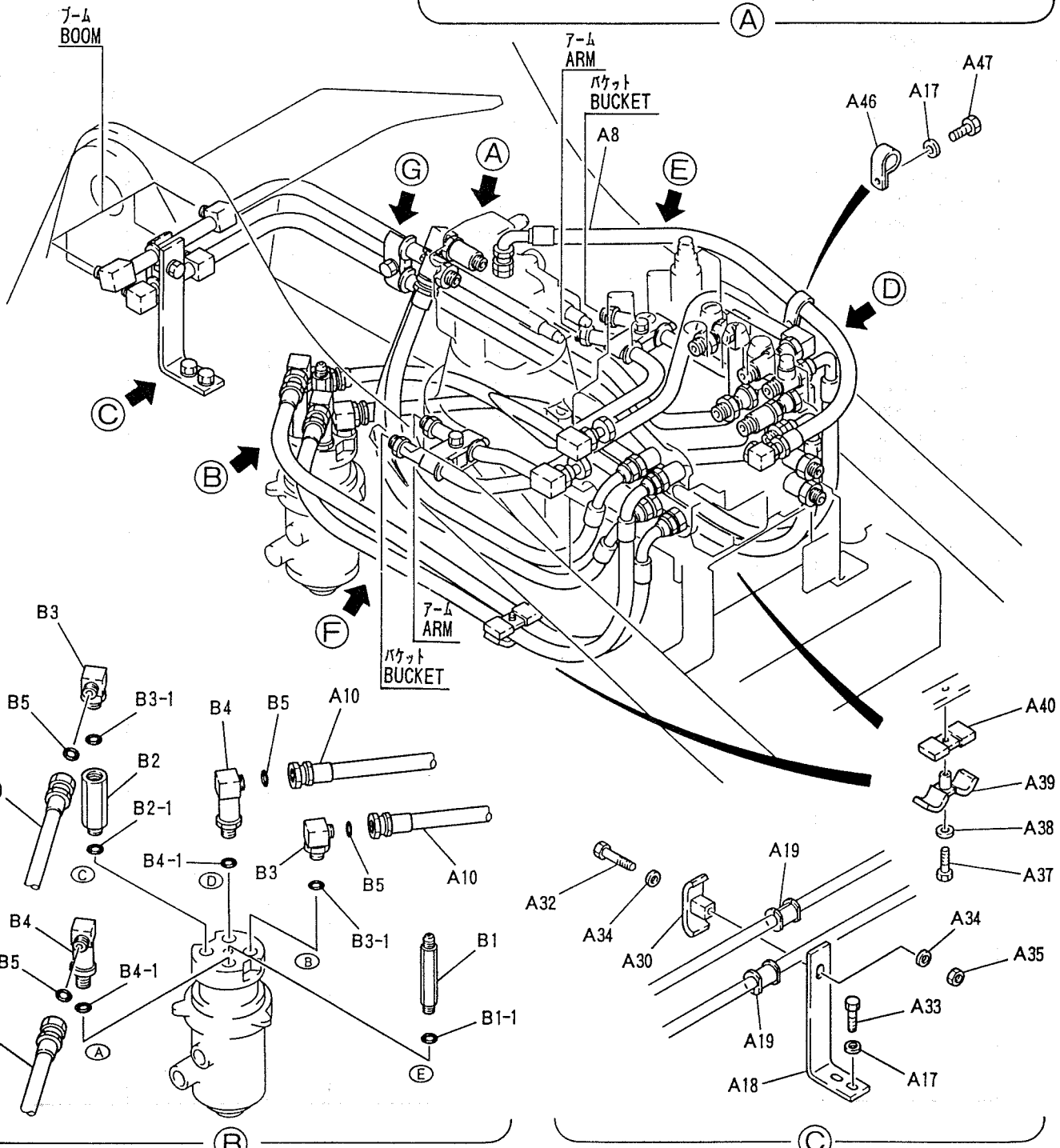

FIG 087-01-1②

https://truckmanualshub.com/

ユアツ ハイカン, アッパ・HYD LINES, UPP
(メイン・MAIN)

YQ002301～
YN018001～

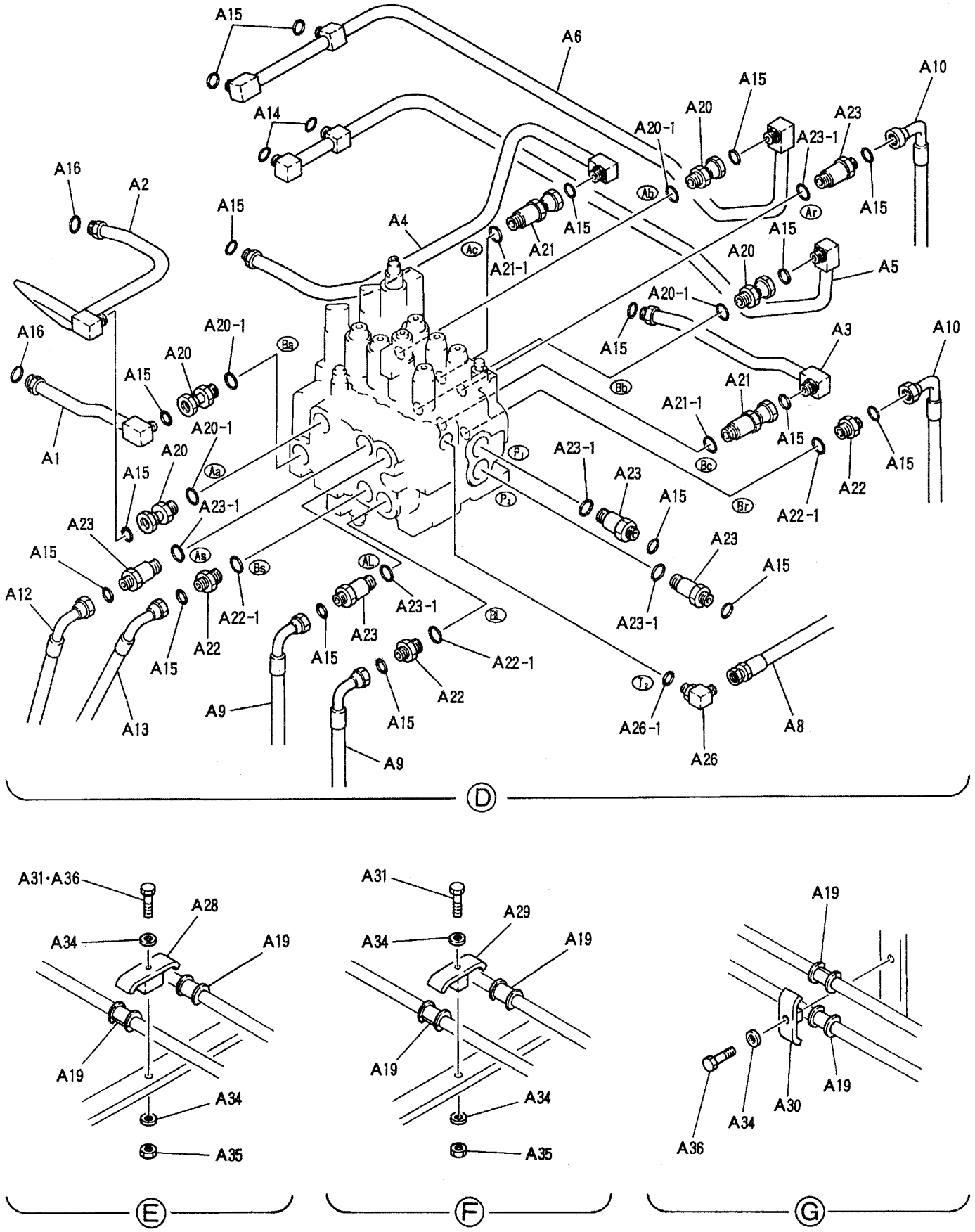

FIG 087-01-2①

https://truckmanualshub.com/

YQ002301-
YN018001-

ユアツ ハイカン,アッパ ・ HYD LINES,UPP
(メイン ・ MAIN)

符号 ITEM	部品番号 PART NO.	部品名称 PART NAME	部品名称 PART NAME	個数 QTY	備考 REMARKS	適用号機 APPLICABLE
		ユアツ ハイカン,アッパ	HYD LINES,UPP			
	YN03H00005F1	ユアツ ハイカン,アッパ	HYD LINES,UPP			
A1	YN03H01134P1	チューブ	TUBE	1		YQ002301-002536
	YN03H01285P1	チューブ	TUBE	1		YN018001-021731 YQ002537- YN021732-
A2	YN03H01084P1	チューブ	TUBE	1		
A3	YN03H01083P1	チューブ	TUBE	1		
A4	YN03H01106P1	チューブ	TUBE	1		YQ002301-002536 YN018001-021731
	YN03H01286P1	チューブ	TUBE	1		YQ002537- YN021732-
A5	YN03H01120P1	チューブ	TUBE	1		
A6	YN03H01121P1	チューブ	TUBE	1		
A8	ZX32M12100	ホース (1000)	HOSE (1000)	1		
A9	YN03H01141D5	ホース (1350)	HOSE (1350)	2		
A10	YN03H01141D3	ホース (1300)	HOSE (1300)	2		
A12	YN03H01101D2	ホース (1200)	HOSE (1200)	1		
A13	YN03H01101D1	ホース (1100)	HOSE (1100)	1		
A14	ZD12A01600	O-リング	O-RING	2		
A15	ZD12A01800	O-リング	O-RING	20		
A16	ZD12A02100	O-リング	O-RING	2		
A17	ZW16H10000	ワッシャ (M10)	WASHER (M10)	3		
A18	YN03H01117P1	サポート	SUPPORT	1		
A19	YN03H01074P1	ブッシュ	BUSHING	8		
A20	HG23H12016G1	コネクタ	CONNECTOR	4		
A20-1	ZD12P02900	O-リング (P29 1B)	O-RING (P29 1B)	4		
A21	HG24H12016G1	コネクタ	CONNECTOR	2		
A21-1	ZD12P02900	O-リング (P29 1B)	O-RING (P29 1B)	2		
A22	ZG23F12016	コネクタ	CONNECTOR	3		
A22-1	ZD12P02900	O-リング (P29 1B)	O-RING (P29 1B)	3		
A23	HG24F12016G1	コネクタ	CONNECTOR	5		
A23-1	ZD12P02900	O-リング (P29 1B)	O-RING (P29 1B)	5		
A25	HG34F12012G1	エルボ	ELBOW	2		YQ002301-002356 YN018001-018688
	YN03H01172P1	エルボ	ELBOW	2		YQ002357- YN018689-
A25-1	ZD12P02400	O-リング (P24 1B)	O-RING (P24 1B)	1		
A26	ZH32X12000	エルボ	ELBOW	1		
A26-1	ZD12P02400	O-リング (P24 1B)	O-RING (P24 1B)	1		
A27	ZH22X12000	コネクタ	CONNECTOR	1		
A27-1	ZD12P02400	O-リング (P24 1B)	O-RING (P24 1B)	1		
A28	YN03H01145P1	クランプ	CLAMP	1	←	YQ002301-002480
	YN03H01209P1	クランプ	CLAMP	1	←	YN018001-020816 YQ002481- YN020817-
A29	YN03H01143P1	クランプ	CLAMP	1	←	YQ002301-002480 YN018001-020816
	YN03H01208P1	クランプ	CLAMP	1	←	YQ002481- YN020817-

(04)

https://truckmanualshub.com/

ユアツ ハイカン,アッパ ・ HYD LINES,UPP
(メイン ・ MAIN)

YQ002301-
YN018001-

符号 ITEM	部品番号 PART NO.	部品名称 PART NAME	部品名称 PART NAME	個数 QTY	備考 REMARKS	適用号機 APPLICABLE
A30	YN03H01144P1	クランプ	CLAMP	2		YQ002301-002418 YN018001-019644
	YN03H01144P2	クランプ	CLAMP	2		YQ002419- YN019645-
A31	ZS18C12085	キャップスクリュー (M12×85)	CAPSCREW (M12×85)	2		YQ002301-002480 YN018001-020816
	ZS18C12075	キャップスクリュー (M12×75)	CAPSCREW (M12×75)	1		YQ002481- YN020817-
A32	ZS18C12080	キャップスクリュー (M12×80)	CAPSCREW (M12×80)	1		
A33	ZS18C10025	キャップスクリュー (M10×25)	CAPSCREW (M10×25)	2		
A34	ZW16H12000	ワッシャ (M12)	WASHER (M12)	7		
A35	ZN18C12010	ナット (M12)	NUT (M12)	3		
A36	ZS18C12070	キャップスクリュー (M12×70)	CAPSCREW (M12×70)	1		YQ002301-002480 YN018001-020816
	ZS18C12070	キャップスクリュー (M12×70)	CAPSCREW (M12×70)	2		YQ002481- YN020817-
A37	ZS18C10060	キャップスクリュー (M10×60)	CAPSCREW (M10×60)	2		
A38	ZW16X10000	ワッシャ (M10)	WASHER (M10)	2		
A39	YN03H01166P2	クランプ	CLAMP	2		
A40	YN03H01167P2	クランプ	CLAMP	2		
A46	2432R225D12	クリップ	CLIP	1		
A47	ZS18C10020	キャップスクリュー (M10×20)	CAPSCREW (M10×20)	1		
	YN19H00002F1	ユアツ ハイカン,スイベル	HYD LINES,SWIVEL			
B1	HH25X08008G2	コネクタ	CONNECTOR	1		
B1-1	ZD12P01800	O-リング (P18 1B)	O-RING (P18 1B)	1		
B2	HH25R16016G4	コネクタ	CONNECTOR	1		
B2-1	ZD12P02900	O-リング (P29 1B)	O-RING (P29 1B)	1		
B3	ZG33F12016	エルボ	ELBOW	2	⌐	YQ002301-002365 YN018001-018780
	YN03H01173P1	エルボ	ELBOW	2	⌐	YQ002366- YN018781-
B3-1	ZD12P02900	O-リング (P29 1B)	O-RING (P29 1B)	2		
B4	HG34F12016G1	エルボ	ELBOW	2	⌐	YQ002301-002365 YN018001-018780
	YN03H01174P1	エルボ	ELBOW	2	⌐	YQ002366- YN018781-
B4-1	ZD12P02900	O-リング (P29 1B)	O-RING (P29 1B)	2		
B5	ZD12A01800	O-リング (A18 1B)	O-RING (A18 1B)	4		

(04)

https://truckmanualshub.com/

YQ002301～
YN018001～

ユアツ ハイカン，アッパ・HYD LINES, UPP
（リターン・RETURN）

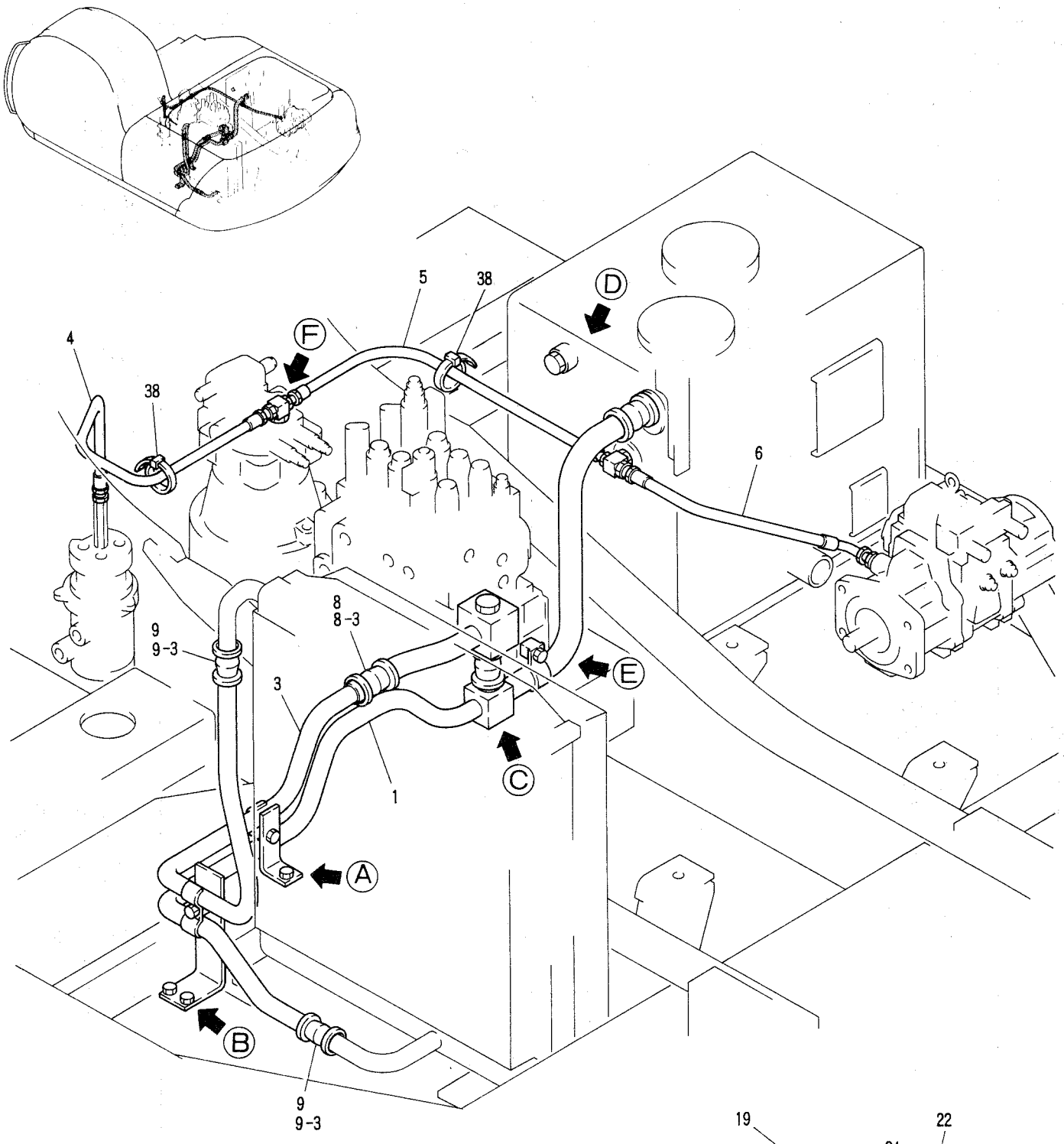

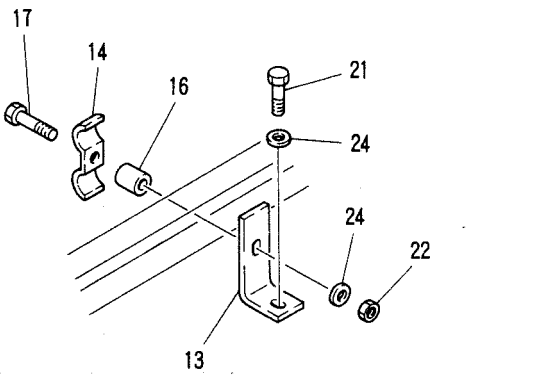

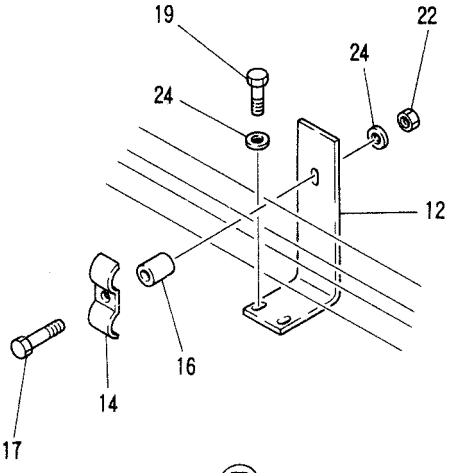

A B

FIG 097-01-1①

https://truckmanualshub.com/

ユアツ ハイカン, アッパ・HYD LINES, UPP
(リターン・RETURN)

YQ002301～
YN018001～

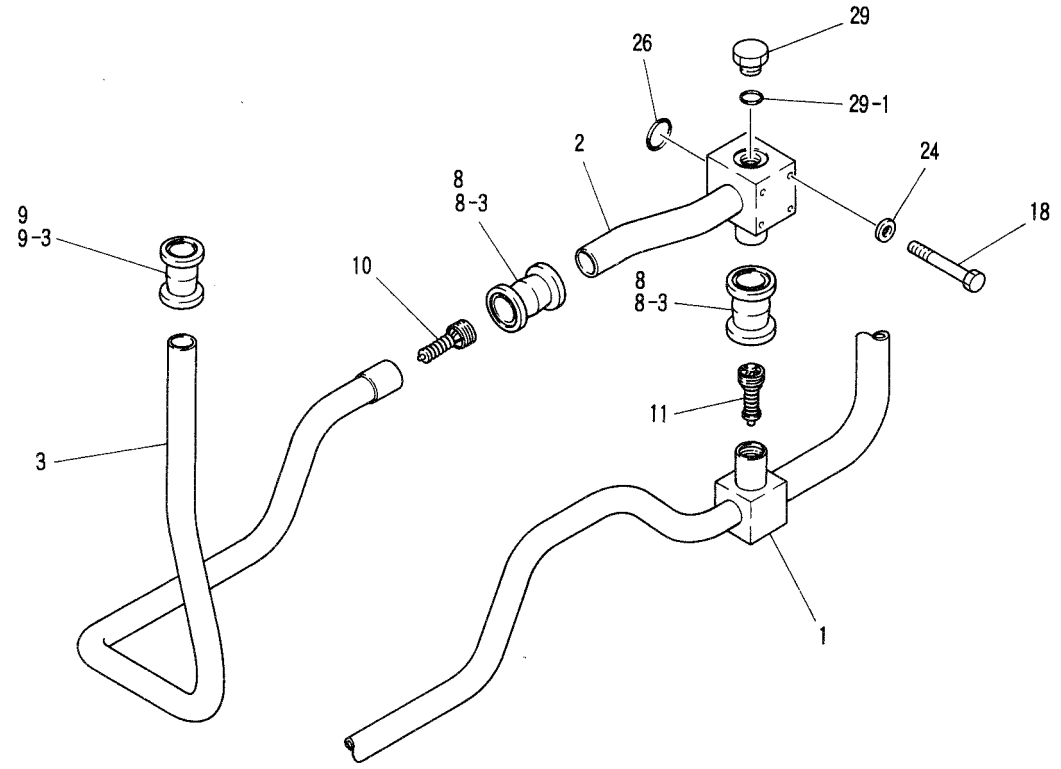

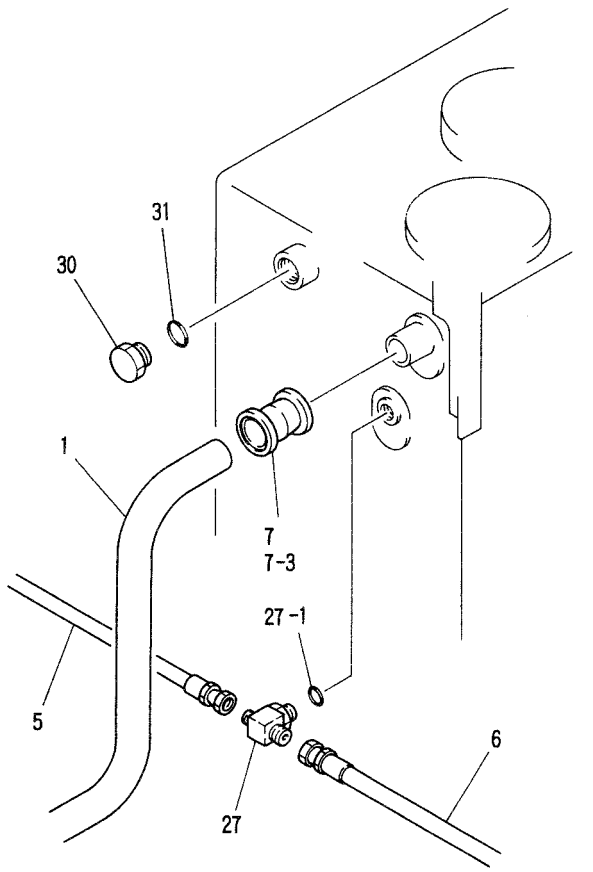

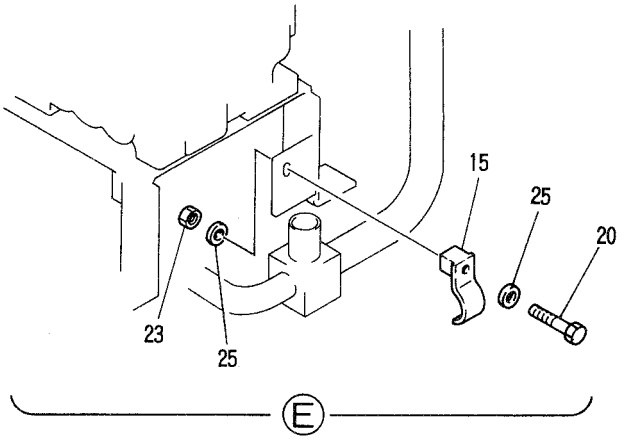

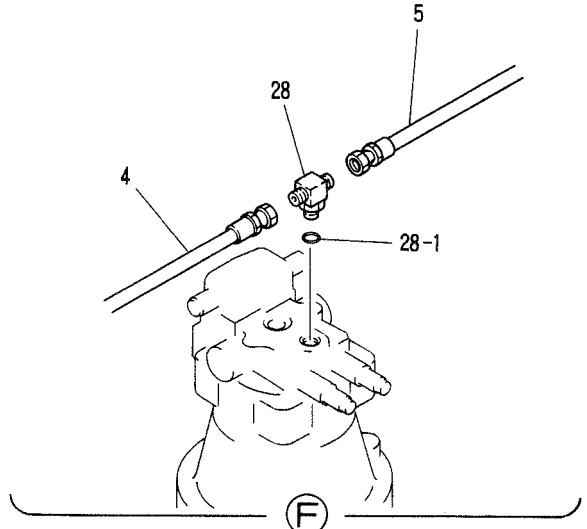

FIG 097-01-2①

https://truckmanualshub.com/

YQ002301-
YN018001-

ユアツ ハイカン,アッパ • HYD LINES,UPP
(リターン • RETURN)

符号 ITEM	部品番号 PART NO.	部品名称 PART NAME	部品名称 PART NAME	個数 QTY	備考 REMARKS	適用号機 APPLICABLE
	YN32H00001F1	ユアツ ハイカン,アッパ	HYD LINES,UPP			
1	YN32H01015P1	チューブ	TUBE	1		YQ002301-002334 YN018001-018416
	YN32H01015P2	チューブ	TUBE	1		YQ002335- YN018417-
2	YN32H01002P1	チューブ	TUBE	1		YQ002301-002334 YN018001-018416
	YN32H01002P2	チューブ	TUBE	1		YQ002335- YN018417-
3	YN32H01016P1	チューブ	TUBE	1		
4	ZX21M08090	ホース	HOSE	1		YQ002301-002394 YN018001-019180
	ZX21M08085	ホース	HOSE	1		YQ002395- YN019181-
5	ZX21M08075	ホース	HOSE	1		
6	ZX41M12060	ホース	HOSE	1		
7	R44P0089D4	カップリング	COUPLING	1		
7-3	R44P0089D4S3	ガスケット	GASKET	2		
8	R44P0089D8	カップリング	COUPLING	2		
8-3	R44P0089D8S3	ガスケット	GASKET	2		
9	R44P0089D7	カップリング	COUPLING	2		
9-3	R44P0089D7S3	ガスケット	GASKET	2		
10	YN30V00014F1	バルブ,チェック	VALVE,CHECK	1		
11	YN30V00015F1	バルブ,チェック	VALVE,CHECK	1		
12	YN32H01005P1	サポート	SUPPORT	1		
13	YN32H01011P1	サポート	SUPPORT	1		
14	2432T5299	クランプ	CLAMP	2		
15	YN32H01010P1	クランプ	CLAMP	1		
16	2418T24410D1	スペーサ	SPACER	2		
17	ZS18C10055	キャップスクリュー (M10×55)	CAPSCREW (M10×55)	2		
18	HS18C10115G2	キャップスクリュー	CAPSCREW	4		YQ002301-002334 YN018001-018416
	ZS18C10100	キャップスクリュー (M10×100)	CAPSCREW (M10×100)	4		YQ002335- YN018417-
19	ZS18C10025	キャップスクリュー (M10×25)	CAPSCREW (M10×25)	2		
20	ZS18C12065	キャップスクリュー (M12×65)	CAPSCREW (M12×65)	1		
21	ZS18C10035	キャップスクリュー (M10×35)	CAPSCREW (M10×35)	1		
22	ZN18C10008	ナット (M10)	NUT (M10)	2		
23	ZN18C12010	ナット (M12)	NUT (M12)	1		
24	ZW16H10000	ワッシャ (M10)	WASHER (M10)	9		
25	ZW16H12000	ワッシャ (M12)	WASHER (M12)	2		
26	ZD11G04500	O-リング (G45 1A)	O-RING (G45 1A)	1		
27	HH55X12012G3	ティー	TEE	1		
27-1	ZD12P02400	O-リング (P24 1B)	O-RING (P24 1B)	1		
28	2444Z2360	ティー	TEE	1		
28-1	ZD12P01400	O-リング (P14 1B)	O-RING (P14 1B)	1		
29	ZE72X16000	プラグ	PLUG	1		
29-1	ZD12P02900	O-リング (P29 1B)	O-RING (P29 1B)	1		
30	2420T4361	プラグ	PLUG	1		
31	ZD12P03800	O-リング (P38 1B)	O-RING (P38 1B)	1		
38	2432Z290D6	クリップ	CLIP	1		YQ002301-002394 YN018001-019180

https://truckmanualshub.com/

符号 ITEM	部品番号 PART NO.	部品名称 PART NAME	部品名称 PART NAME	個数 QTY	備考 REMARKS	適用号機 APPLICABLE
	2432Z290D6	クリップ	CLIP	2		YQ002395- YN019181-

https://truckmanualshub.com/

LL002301～
LQ003301～
YQ002301～
YN018001～

コントロールズ, オペレーターズ・CONTROLS, OPERATORS

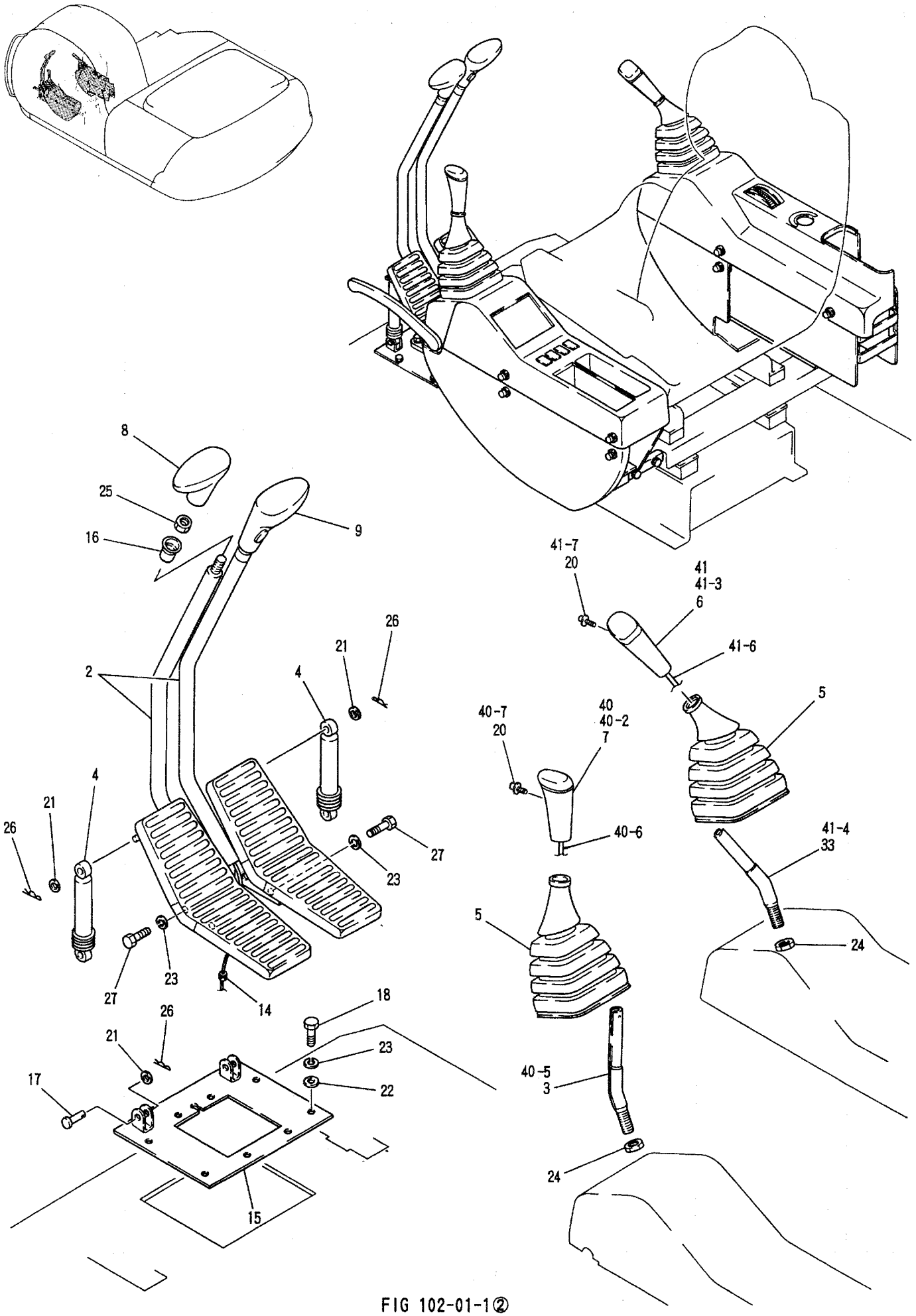

FIG 102-01-1②

https://truckmanualshub.com/

コントロールズ, オペレーターズ・CONTROLS, OPERATORS

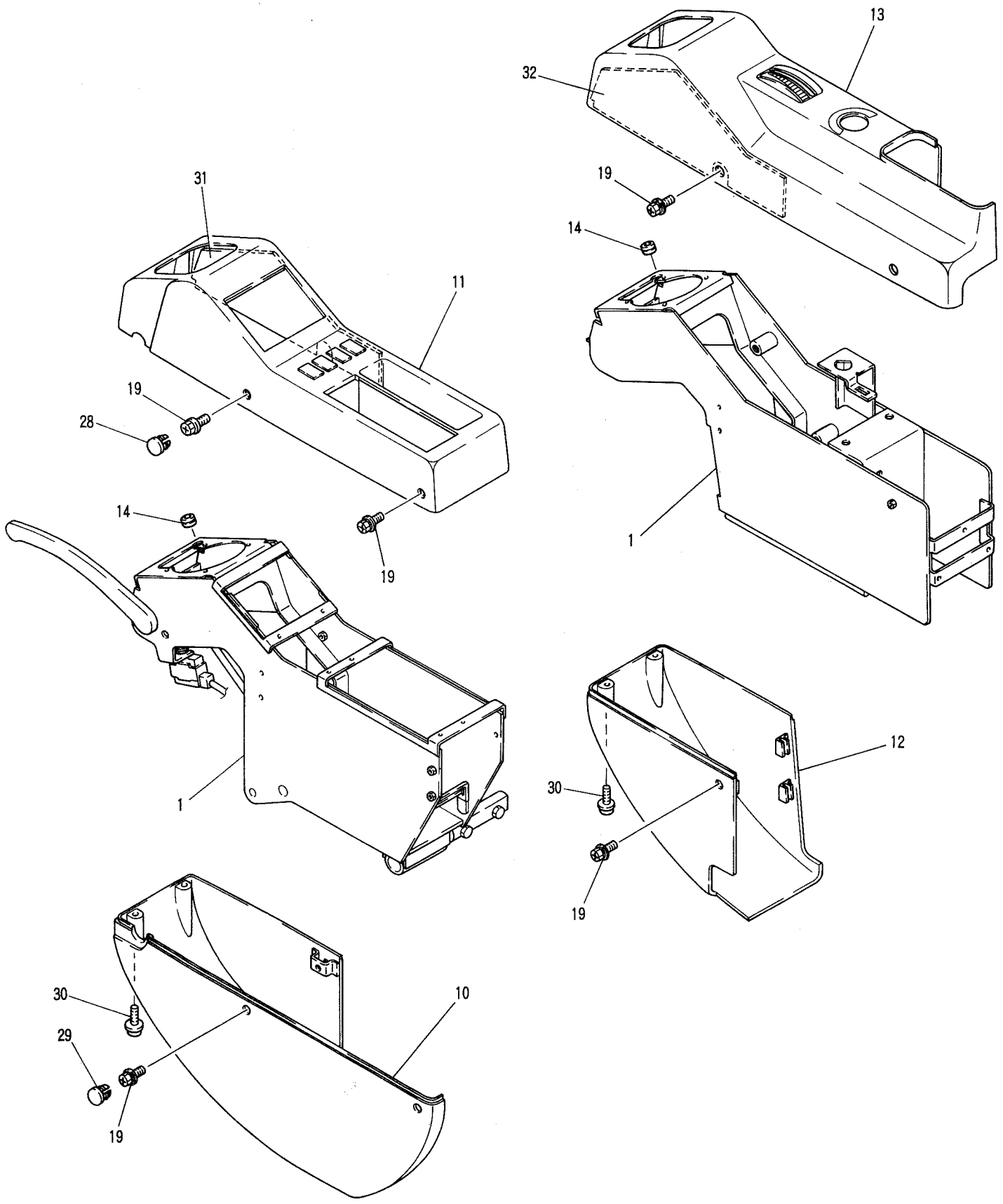

FIG 102-01-2①

https://truckmanualshub.com/

YQ002301-
YN018001-

符号 ITEM	部品番号 PART NO.	部品名称 PART NAME	部品名称 PART NAME	個数 QTY	備考 REMARKS	適用号機 APPLICABLE
	YN03M00003F1	コントロールズ, オペレーターズ	CONTROLS, OPERATORS			
1	YN03M01133F1	コントロール ボックス アッセン	CONTROL BOX ASSY	1	P.107-01	
2	YN03M01158F1	レバー アッセン, プロペル	LEVER ASSY, PROPEL	1	P.104-01	
3	YN03M01205P1	レバー	LEVER	1		YQ002301-002538 YN018001-021492
4	YN58V00001F1	アブソーバ, ショック	ABSORBER, SHOCK	2		
5	YN03M01024P2	ブーツ	BOOT	2		
6	YN03M01164P1	グリップ	GRIP	1		YQ002301-002538
		(アタッチ 昇圧 スイッチ)	(ATT BOOST SWITCH)			YN018001-021492
7	YN03M01165P1	グリップ (ホーン スイッチ)	GRIP (HORN SWITCH)	1		YQ002301-002538 YN018001-021492
8	YN03M01040P1	グリップ	GRIP	1		
9	YN03M01039P1	グリップ	GRIP	1		
		(走行速度切換 スイッチ)	(TRAVEL SPEED SELECT SWITCH)			
10	YN03M01127P1	カバー	COVER	1		
11	YN03M01183P1	カバー	COVER	1		
12	YN03M01115P1	カバー	COVER	1		
13	YN03M01116P1	カバー	COVER	1		
14	YN03M01159P1	グロメット	GROMMET	3		
15	YN03M01149P1	プレート	PLATE	1		
16	YN03M01075P1	カバー	COVER	2		
17	HP45X08025G1	ピン	PIN	2		
18	ZS18C10025	キャップスクリュー (M10×25)	CAPSCREW (M10×25)	4		
19	2420R600D3	セムスボルト	SEMS-BOLT	10		
20	YN03M01192P1	セムスボルト (フィルタ ツキ)	SEMS-BOLT (WITH FILTER)	2		YQ002301-002538 YN018001-021492
21	ZW16X08000	ワッシャ (M8)	WASHER (M8)	4		
22	ZW16X10000	ワッシャ (M10)	WASHER (M10)	4		
23	ZW26X10000	ロックワッシャ (M10)	LOCK WASHER (M10)	8		
24	ZN18C14011	ナット (M14)	NUT (M14)	2		
25	2420Z1232	ナット	NUT	2		
26	2419R9D2	ピン, スナップ	PIN, SNAP	4		
27	HS18C10020G1	キャップスクリュー	CAPSCREW	4		
28	YN03M01191D1	キャップ	CAP	1		
29	YN03M01191D2	キャップ	CAP	1		
30	2420R600D4	セムスボルト	SEMS-BOLT	4		
31	YN03M01203P1	インシュレーション	INSULATION	1		
32	YN03M01204P1	インシュレーション	INSULATION	1		
33	YN03M01206P1	レバー	LEVER	1		YQ002301-002538 YN018001-021492
40	YN03M01248F2	グリップ アッセン (左)	GRIP ASSY (L.H)	1		YQ002539- YN021493-
40-2	YN03M01246P1	グリップ (ホーン)	GRIP (HORN)	1		
40-5	YN03M01239P1	レバー	LEVER	1		
40-6	YN50E01001P1	スイッチ アッセン	SWITCH ASSY	1		
40-7	YN03M01192P1	セムスボルト	SEMS-BOLT	1		YQ002301-002536 YN018001-021476
	YN03M01252P1	セムスボルト	SEMS-BOLT	1		YQ002537- YN021477-
41	YN03M01248F3	グリップ アッセン (右)	GRIP ASSY (R.H)	1		YQ002539- YN021493-
41-3	YN03M01247P1	グリップ (ATT 昇圧)	GRIP(ATT POWER BOOST)	1		

https://truckmanualshub.com/

YQ002301-
YN018001-

符号 ITEM	部品番号 PART NO.	部品名称 PART NAME	部品名称 PART NAME	個数 QTY	備考 REMARKS	適用号機 APPLICABLE
41-4	YN03M01238P1	ﾚﾊﾞｰ	LEVER	1		
41-6	YN50E01001P1	ｽｲｯﾁ ｱｯｾﾝ	SWITCH ASSY	1		
41-7	YN03M01192P1	ｾﾑｽﾎﾞﾙﾄ	SEMS-BOLT	1		YQ002301-002536 YN018001-021476
	YN03M01252P1	ｾﾑｽﾎﾞﾙﾄ	SEMS-BOLT	1		YQ002537- YN021477-

https://truckmanualshub.com/

LL002301～YP002301～
LQ003301～LP011001～
YQ002301～YW006501～
YN018001～LE017701～

レバー アッセン，プロペル・LEVER ASSY, PROPEL

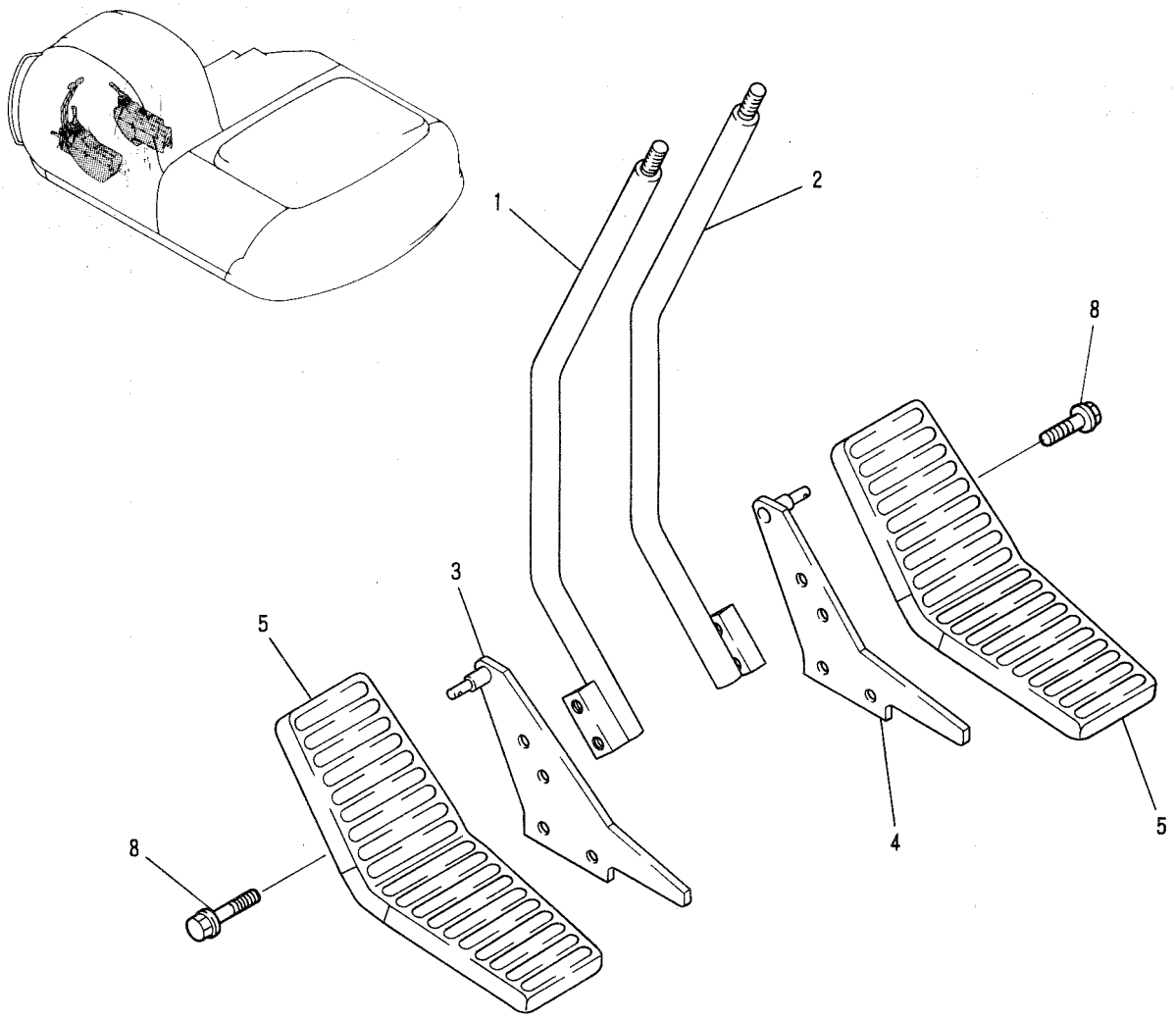

符号 ITEM	部品番号 PART NO.	部品名称 PART NAME	部品名称 PART NAME	個数 QTY	備考 REMARKS	適用号機 APPLICABLE
	YN03M01158F1	レバー アッセン，プロペル	LEVER ASSY, PROPEL			
1	YN03M01154P1	レバー	LEVER	1		
2	YN03M01153P1	レバー	LEVER	1		
3	YN03M01156P1	サポート	SUPPORT	1		
4	YN03M01155P1	サポート	SUPPORT	1		
5	YN03M01157P1	ペダル	PEDAL	2		
8	YN03M01190P1	セムスボルト	SEMS-BOLT	4		

(03)

FIG 104-01-1

https://truckmanualshub.com/

https://truckmanualshub.com/

LL002301～ YP002301～
LQ003301～ LP011001～
YQ002301～ LX010101～
YN018001～ YW006501～

コントロール ボックス アッセン・CONTROL BOX ASSY

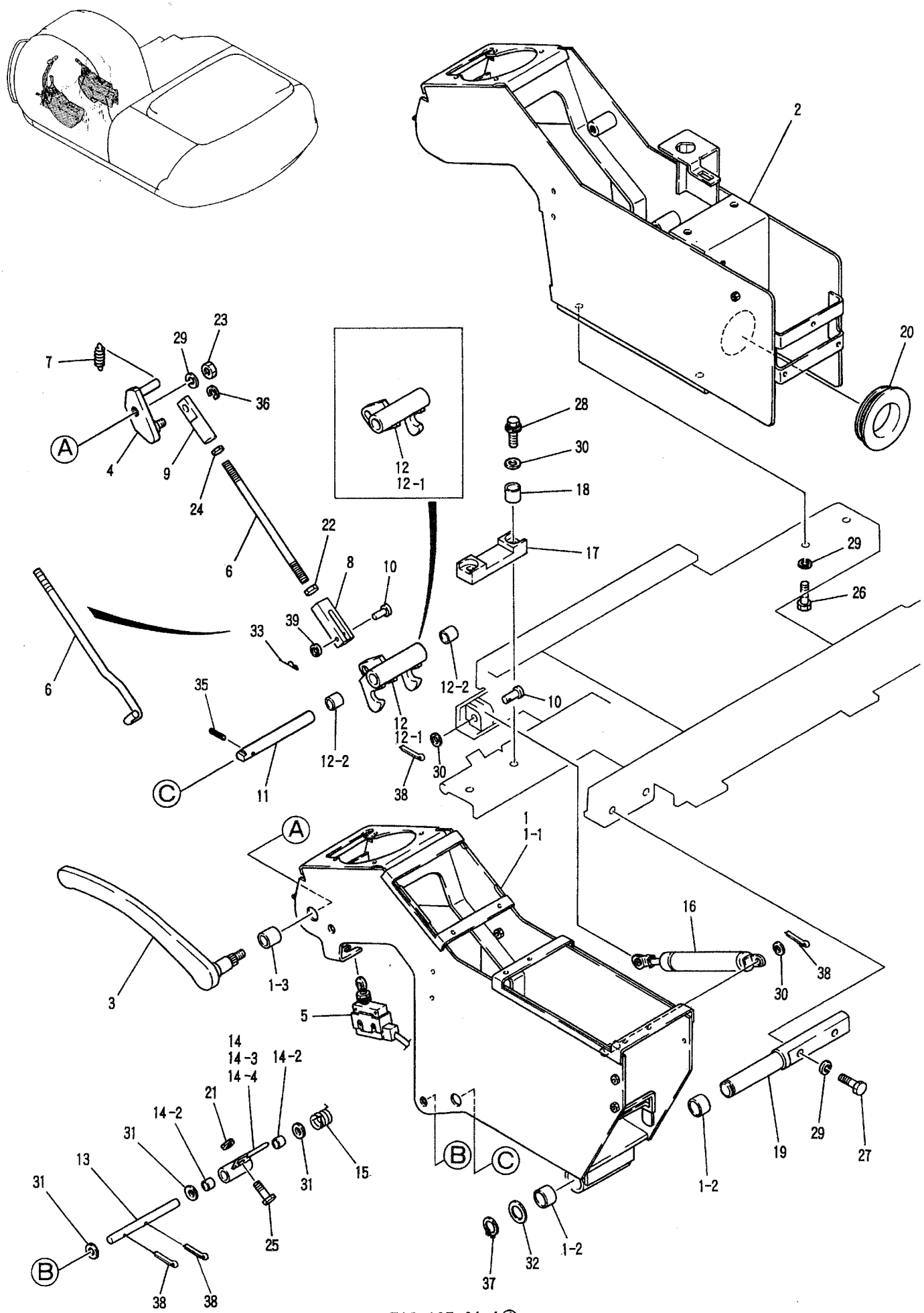

FIG 107-01-1④

https://truckmanualshub.com/

コントロール ボックス アッセン ・ CONTROL BOX ASSY

YQ002301-
YN018001-

符号 ITEM	部品番号 PART NO.	部品名称 PART NAME	部品名称 PART NAME	個数 QTY	備考 REMARKS	適用号機 APPLICABLE
	YN03M01133F1	コントロール ボックス アッセン	CONTROL BOX ASSY			
1	YN03M01131F1	コントロール ボックス	CONTROL BOX	1		
1-1	YN03M01132P1	コントロール ボックス	CONTROL BOX	1		
1-2	2405R312D2015	ブッシュ	BUSHING	2		
1-3	2405R312D1615	ブッシュ	BUSHING	1		
2	YN03M01130P1	コントロール ボックス	CONTROL BOX	1		
3	YN03M01093P1	レバー	LEVER	1		
4	YN03M01126P1	レバー	LEVER	1		YQ002301-002394
	YN03M01213P1	レバー	LEVER	1		YN018001-019180 YQ002395- YN019181-
5	YN50S01001P1	スイッチ,リミット	SWITCH,LIMIT	1		
6	YN03M01174P1	ロッド	ROD	1		YQ002301-002538
	YN03M01240P1	ロッド	ROD	1		YN018001-021492 YQ002539- YN021493-
7	HP26T15020G1	スプリング	SPRING	1		
8	YN03M01077P1	ヨーク	YOKE	1		YQ002301-002538
9	YN03M01175P1	ヨーク	YOKE	1		YN018001-021492
10	HP45X08025G1	ピン	PIN	2		YQ002301-002538 YN018001-021492
	HP45X08025G1	ピン	PIN	1		YQ002539- YN021493-
11	YN03M01080P1	シャフト	SHAFT	1		
12	YN03M01136F1	ロック アッセン	LOCK ASSY	1		YQ002301-002331 YN018001-018449
	YN03M01207F1	ロック アッセン	LOCK ASSY	1		YQ002332-002452
	YN03M01235F1	ロック アッセン	LOCK ASSY	1		YN018450-020240 YQ002453- YN020241-
12-1	YN03M01135P1	ロック	LOCK	1		YQ002301-002331 YN018001-018449
	YN03M01208P1	ロック	LOCK	1		YQ002332-002452 YN018450-020240
	YN03M01230P1	ロック	LOCK	1		YQ002453- YN020241-
12-2	2405R61D5	ブッシュ	BUSHING	2		YQ002332-002452
	2405R312D1415	ブッシュ	BUSHING	2		YN018450-020240 YQ002453- YN020241-
13	YN03M01079P1	シャフト	SHAFT	1		
14	YN03M01124F2	ストッパ	STOPPER	1		YQ002301-002394
	YN03M01124F3	ストッパ	STOPPER	1		YN018001-019180 YQ002395- YN019181-
14-2	2405R312D1010	ブッシュ	BUSHING	2		
14-3	YN03M01125P2	ストッパ	STOPPER	1		YQ002301-002394
14-4	YN03M01214P1	ストッパ	STOPPER	1		YN018001-019180 YQ002395- YN019181-
15	YN03M01134P1	スプリング	SPRING	1		
16	YN03M01148P1	スプリング,ガス	SPRING,GAS	1		

https://truckmanualshub.com/

LL002301～ YP002301～
LQ003301～ LP011001～
YQ002301～ LX010101～
YN018001～ YW006501～

コントロール ボックス アッセン・CONTROL BOX ASSY

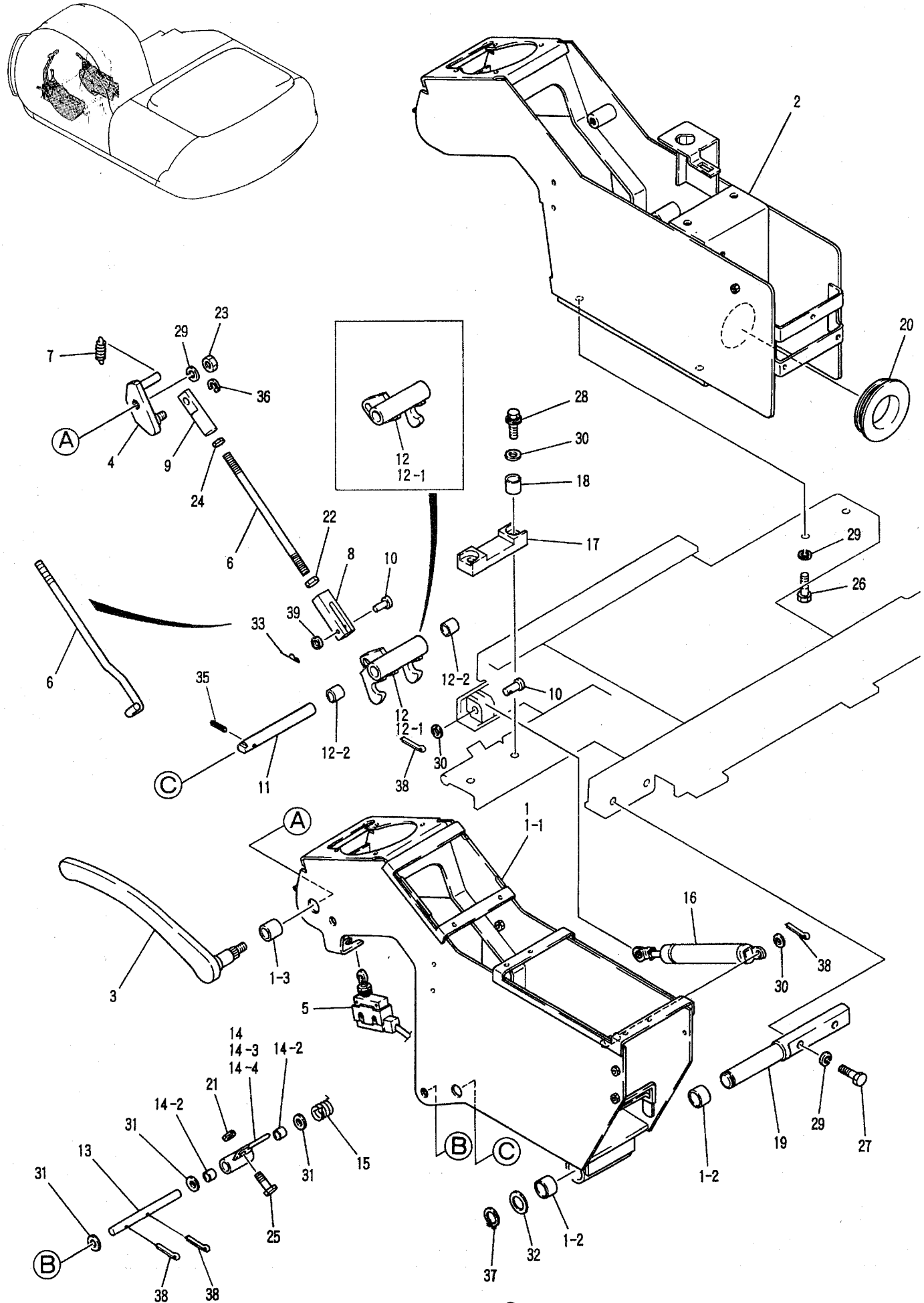

FIG 107-01-1④

https://truckmanualshub.com/

YQ002301-
YN018001-

符号 ITEM	部品番号 PART NO.	部品名称 PART NAME	部品名称 PART NAME	個数 QTY	備考 REMARKS	適用号機 APPLICABLE
17	YN03M01193P1	ストッパ	STOPPER	1		
18	YN03M01145P1	スペーサ	SPACER	2		
19	YN03M01152P1	シャフト	SHAFT	1		
20	2420Z699	グロメット	GROMMET	1		
21	ZN18C06005	ナット (M6)	NUT (M6)	1		
22	ZN18C08007	ナット (M8)	NUT (M8)	1		YQ002301-002538 YN018001-021492
23	ZN18C10008	ナット (M10)	NUT (M10)	1		
24	2420T7359	ナット	NUT	1		
25	ZS18C06030	キャップスクリュー (M6×30)	CAPSCREW (M6×30)	1		
26	ZS18C10025	キャップスクリュー (M10×25)	CAPSCREW (M10×25)	4		
27	ZS18C10035	キャップスクリュー (M10×35)	CAPSCREW (M10×35)	2		
28	2420R1090D4	セムスボルト	SEMS-BOLT	2		
29	ZW26X10000	ロックワッシャ (M10)	LOCK WASHER (M10)	7		
30	ZW16X08000	ワッシャ (M8)	WASHER (M8)	4		
31	ZW16X10000	ワッシャ (M10)	WASHER (M10)	3		
32	ZW16X20000	ワッシャ (M20)	WASHER (M20)	1		
33	2419R9D2	ピン, スナップ	PIN, SNAP	1		YQ002301-002538 YN018001-021492
35	ZP26D05025	ピン, スプリング	PIN, SPRING	1		
36	ZR36X00800	E-リング	E-RING	1		
37	YN03M01176P1	リング, リテイニング	RING, RETAINING	1		
38	ZP16K02020	ピン, スプリット	PIN, SPLIT	4		
39	ZW16H08000	ワッシャ (M8)	WASHER (M8)	1		YQ002301-002538 YN018001-021492

https://truckmanualshub.com/

YQ002301～
YN018001～

コントロール ハイカン, リモート・CONTROL LINES, REMOTE

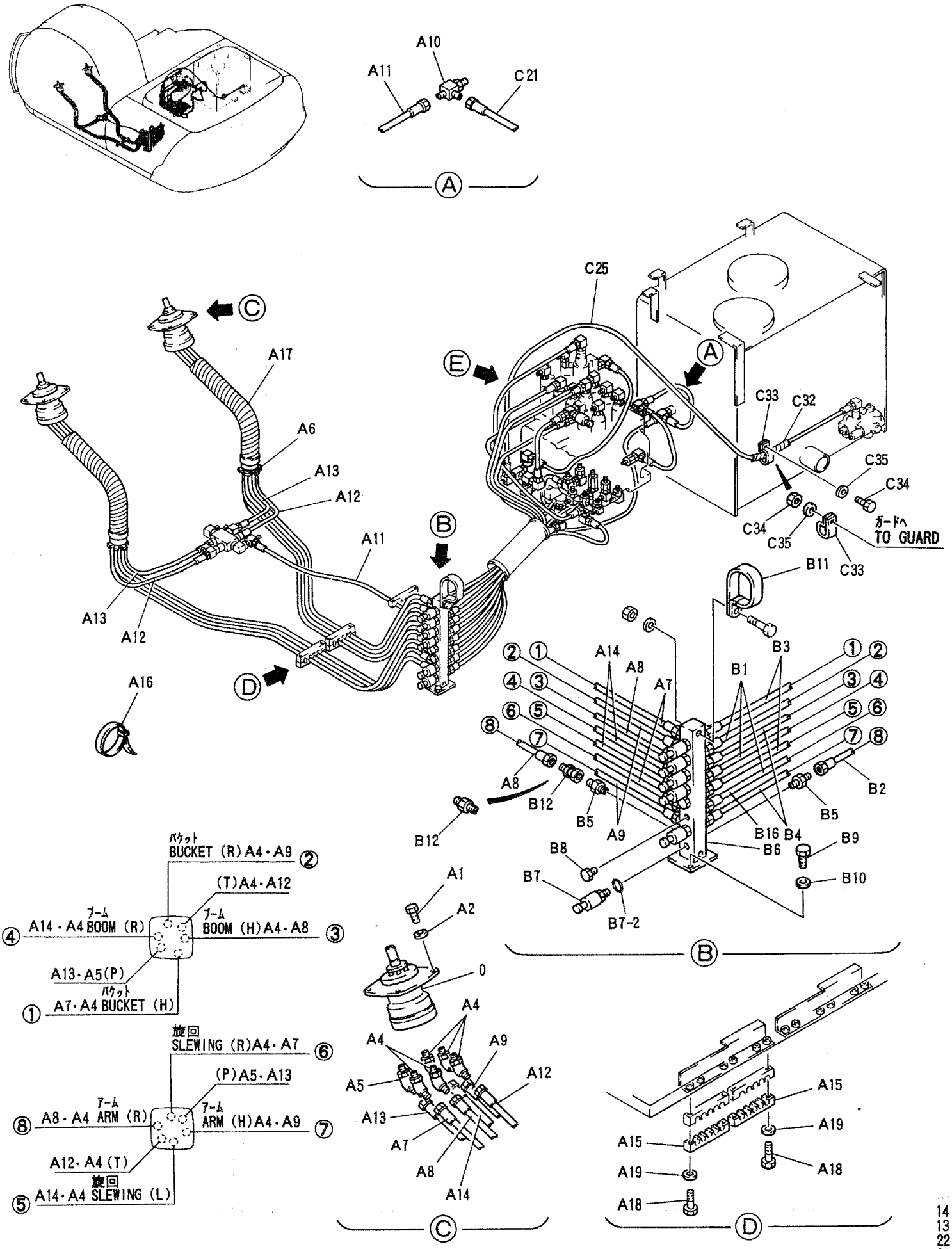

FIG 114-01-1⑤

https://truckmanualshub.com/

コントロール ハイカン, リモート・CONTROL LINES, REMOTE

YQ002301～
YN018001～

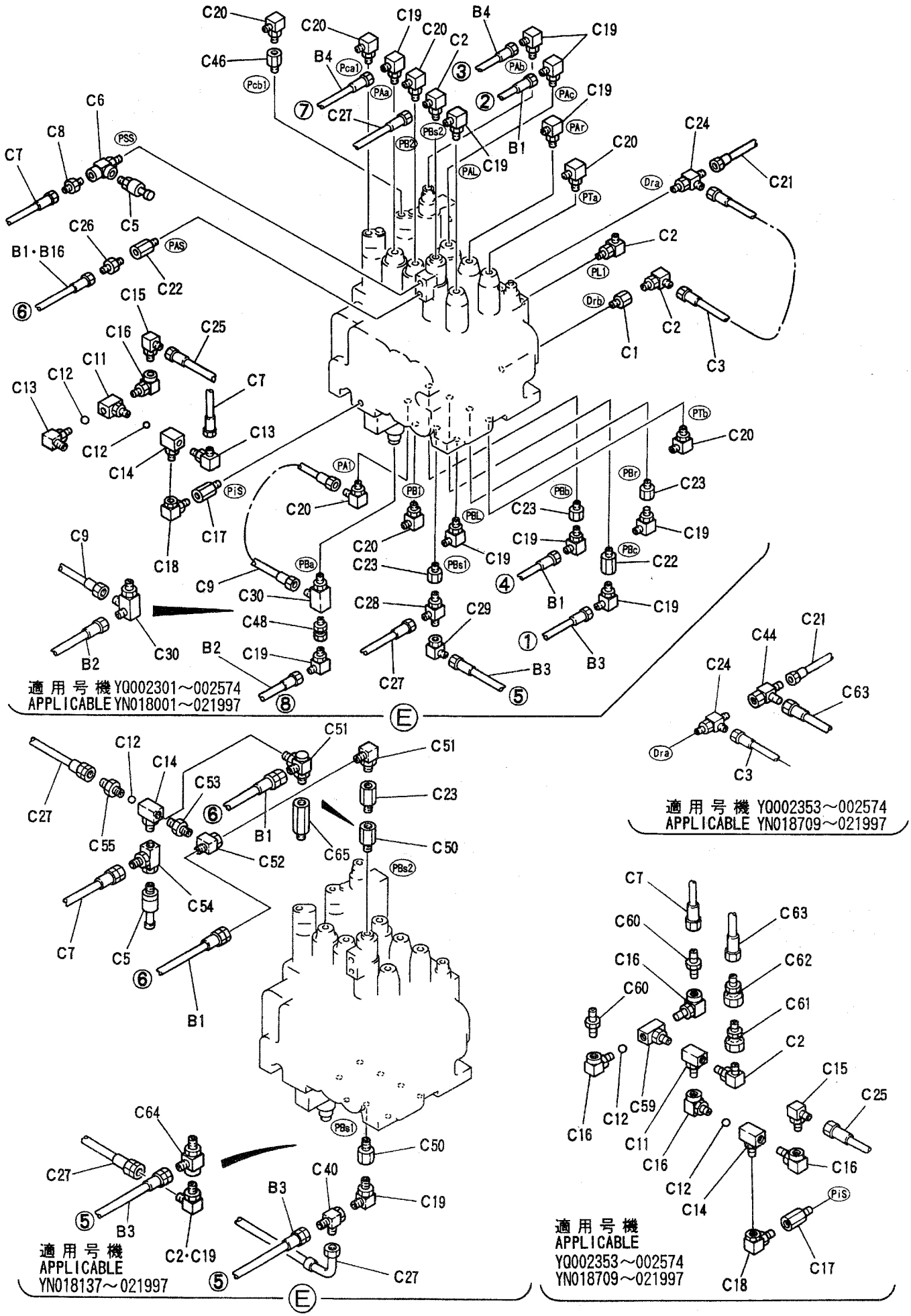

14
13
22
01

FIG 114-01-2⑤

https://truckmanualshub.com/

YQ002301～
YN018001～

コントロール ハイカン, リモート・CONTROL LINES, REMOTE

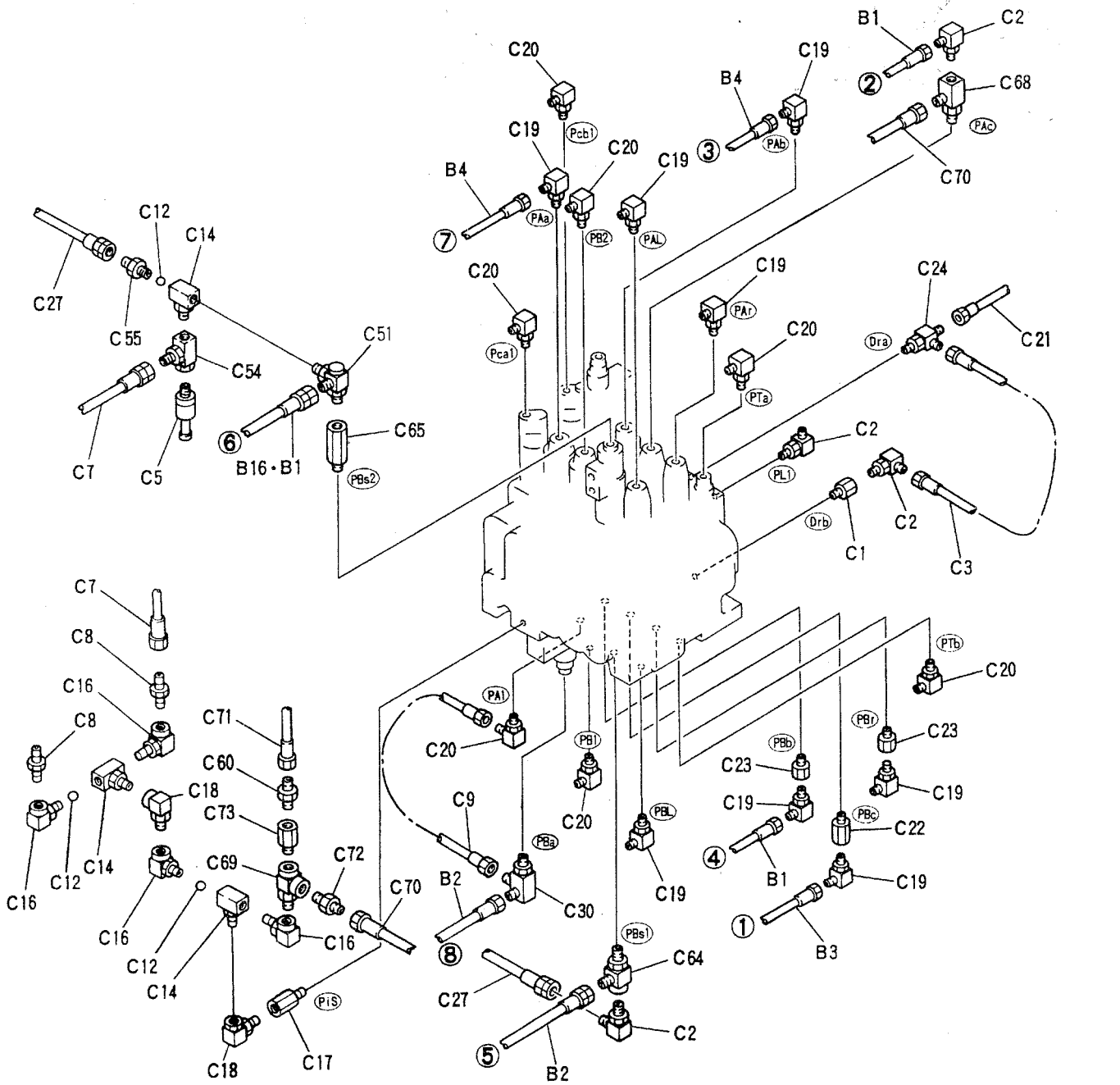
B1
C2
C20
C19
B4
C68
C19
C20
C19
C70
B4
C12
C14
C24
C27
C55
C51
C54
C21
C20
C19
C20
C7
C5
B16・B1
C65
C2
C2
C1
C3
C7
C8
C16
C8
C71
C60
C18
C73
C69
C72
C70
C16
C12
C14
C16
C12
C14
C18
C17
C9
B2
C30
C64
C27
C2
B2
C20
C19
C23
C19
C22
B1
C19
B3
C20
C23
C19
C20
C19
C20
C20
C2
C1
C2
C3
C20
C19
C20
C24
C21
C2
C20
C19
C20
C19
C20
C19

https://truckmanualshub.com/

YQ002301-
YN018001-

符号 ITEM	部品番号 PART NO.	部品名称 PART NAME	部品名称 PART NAME	個数 QTY	備考 REMARKS	適用号機 APPLICABLE
		コントロール ハイカン,リモート	CONTROL LINES,REMOTE			
	YN68H00005F1	コントロール ハイカン,リモート	CONTROL LINES,REMOTE			
0	YN30V00002F1	バルブ,パイロット	VALVE,PILOT	2	SEE(HC143-01)	
A1	2420N458D06030	キャップスクリュー	CAPSCREW	8		
A2	ZW16K06000	ワッシャ (M6)	WASHER (M6)	8		
A4	2444T3288	エルボ 45°	ELBOW 45°	10		
A5	HH45X04004G2	エルボ (フィルタ ツキ)	ELBOW (WITH FILTER)	2		
A6	YN68H01045P1	クランプ	CLAMP	2		
A7	YN68H01001D1	ホース	HOSE	2		
A8	YN68H01001D3	ホース	HOSE	2		
A9	YN68H01001D2	ホース	HOSE	2		
A10	2444Z2892	ティー	TEE	1		
A11	2444R1119D215	ホース	HOSE	1		
A12	2444R1119D100	ホース	HOSE	2		
A13	2420R349D090	ホース	HOSE	2		YN018001-018140
	2420R349D095	ホース	HOSE	2		YN018141-
A14	YN68H01001D4	ホース	HOSE	2		
A15	YN68H01035P1	クランプ	CLAMP	2		
A16	2432Z290D4	クリップ	CLIP	1		
A17	YN68H01041D1	ホース	HOSE	2		
A18	ZS18C08060	キャップスクリュー (M8×60)	CAPSCREW (M8×60)	4		
A19	ZW16X08000	ワッシャ (M8)	WASHER (M8)	4		
	YN64H00004F1	コントロール ハイカン,ブロック	CONTROL LINES,BLOCK			
B1	2420R537D110	ホース	HOSE	3		YQ002301-002526 YN018001-021304
	2420R537D110	ホース	HOSE	2		YQ002527- YN021305-
B2	2420R537D105	ホース	HOSE	1		
B3	2420R537D095	ホース	HOSE	2		
B4	2420R537D120	ホース	HOSE	2		
B5	ZH22X06000	コネクタ	CONNECTOR	16		YQ002301-002414 YN018001-019400
	ZH22X06000	コネクタ	CONNECTOR	15		YQ002415- YN019401-
B6	YN64H01010P1	ブロック アッセン	BLOCK ASSY	1		YQ002301-002414 YN018001-019400
	YN64H01010P2	ブロック アッセン	BLOCK ASSY	1		YQ002415- YN019401-
B7	YN52S00003P1	センサ,プレッシャ	SENSOR,PRESS	6		
(14) B7-2	ZD11P01100	O-リング (P11 1A)	O-RING (P11 1A)	1		
(13) B8	ZE72X04000	プラグ	PLUG	2		YQ002301-002414 YN018001-019400

(01)

https://truckmanualshub.com/

YQ002301-
YN018001-

符号 ITEM	部品番号 PART NO.	部品名称 PART NAME	部品名称 PART NAME	個数 QTY	備考 REMARKS	適用号機 APPLICABLE
B9	ZS18C10025	キャップスクリュー (M10×25)	CAPSCREW (M10×25)	2		
B10	ZW16X10000	ワッシャ (M10)	WASHER (M10)	2		
B11	2432R225D14	クリップ	CLIP	1		
B12	2444Z3178D8	コネクタ	CONNECTOR	1		YQ002301-002414
						YN018001-019400
	YN64H01035P1	コネクタ	CONNECTOR	1		YQ002415-
						YN019401-
B16	2420R537D115	ホース	HOSE	1		YQ002527-
						YN021305-
	YN06H00002F1	コントロール ハイカン,メイン	CONTROL LINES,MAIN			YQ002301-002574
						YN018001-021997
C1	2444Z2525	コネクタ	CONNECTOR	1		
C2	ZH32X04000	エルボ	ELBOW	4		YN018001-018136
	ZH32X04000	エルボ	ELBOW	3		YQ002301-002352
						YN018137-018708
	ZH32X04000	エルボ	ELBOW	4		YQ002353-002414
						YN018709-019408
	ZH32X04000	エルボ	ELBOW	3		YQ002415-002421
						YN019409-019644
	ZH32X04000	エルボ	ELBOW	4		YQ002422-
						YN019645-
C3	2444R1120D030	ホース	HOSE	1		
C5	YN52S00003P1	センサ,プレッシャ	SENSOR,PRESS	1		
C6	2444Z2364	ティー	TEE	1		YN018001-018136
C7	2420R349D040	ホース	HOSE	1		
C8	ZH22X04000	コネクタ	CONNECTOR	1		YN018001-018136
C9	2420R349D030	ホース	HOSE	1		
C11	2444Z3798	ティー	TEE	1		
C12	2425Z519	ボール	BALL	2		YN018001-018136
	2425Z519	ボール	BALL	3		YQ002301-
						YN018137-
C13	2444Z3783	エルボ	ELBOW	2		YQ002301-002352
						YN018001-018708
C14	2444Z2526	ティー	TEE	1		YN018001-018136
	2444Z2526	ティー	TEE	2		YQ002301-
						YN018137-
C15	2444Z2338	エルボ	ELBOW	1		
C16	2444Z3765	エルボ	ELBOW	1		YQ002301-002352
						YN018001-018708
	2444Z3765	エルボ	ELBOW	4		YQ002353-
						YN018709-
C17	2444T2524	コネクタ	CONNECTOR	1		
C18	2444Z2894	エルボ	ELBOW	1		
C19	ZH32X06000	エルボ	ELBOW	10		YN018001-018136
	ZH32X06000	エルボ	ELBOW	11		YQ002301-002414
						YN018137-019408
	ZH32X06000	エルボ	ELBOW	10		YQ002415-002421 (14)
						YN019409-019644 (13)
	ZH32X06000	エルボ	ELBOW	9		YQ002422- (
						(01)

https://truckmanualshub.com/

YQ002301-
YN018001-

符号 ITEM	部品番号 PART NO.	部品名称 PART NAME	部品名称 PART NAME	個数 QTY	備考 REMARKS	適用号機 APPLICABLE
						YN019645-
C20	ZH32X04006	エルボ	ELBOW	6		YQ002301-002414
						YN018001-019408
	ZH32X04006	エルボ	ELBOW	7		YQ002415-
						YN019409-
C21	2444R1120D035	ホース	HOSE	1		
C22	2444Z3711	コネクタ	CONNECTOR	2		YN018001-018136
	2444Z3711	コネクタ	CONNECTOR	1		YQ002301-
						YN018137-
C23	2444Z2891	コネクタ	CONNECTOR	3		YQ002301-002414
						YN018001-019408
	2444Z2891	コネクタ	CONNECTOR	2		YQ002415-
						YN019409-
C24	2444Z2336	ティー	TEE	1		
C25	2420R537D175	ホース	HOSE	1		
C26	ZH22X06000	コネクタ	CONNECTOR	1		YN018001-018136
C27	2420R349D080	ホース	HOSE	1		YN018001-018136
	2444R963D3	ホース	HOSE	1		YQ002301-002414
						YN018137-019408
	2420R349D090	ホース	HOSE	1		YQ002415-
						YN019409-
C28	2444Z2892	ティー	TEE	1		YN018001-018136
C29	2444R596D2	エルボ	ELBOW	1		YN018001-018136
C30	2444Z3421	ティー	TEE	1		YQ002301-002414
						YN018001-019408
	YN06H01009P1	ティー	TEE	1		YQ002415-
						YN019409-
C32	2414Z199D60	ホース ガード	HOSE GUARD	1		
C33	2432R226D13	クリップ	CLIP	1		YQ002301-002394
						YN018001-019180
	2432R226D11	クリップ	CLIP	1		YQ002395-
						YN019181-
C34	ZS18C10020	キャップスクリュー (M10×20)	CAPSCREW (M10×20)	1		YQ002301-002394
						YN018001-019180
	ZN18C12010	ナット (M12)	NUT (M12)	1		YQ002395-
						YN019181-
C35	ZW16X10000	ワッシャ (M10)	WASHER (M10)	1		YQ002301-002394
						YN018001-019180
	ZW16H12000	ワッシャ (M12)	WASHER (M12)	1		YQ002395-
						YN019181-
C40	2444T2592	ティー	TEE	1		YQ002301-002414
						YN018137-019408
C44	2444Z2544	ティー	TEE	1		YQ002353-
						YN018709-
C46	2444T2505	コネクタ	CONNECTOR	1		YQ002301-002414
						YN018001-019408
C48	2444Z3178D6	コネクタ	CONNECTOR	1		YN018001-018136
C50	YN06H01006P1	コネクタ	CONNECTOR	2		YQ002301-002414
						YN018137-019408
C51	2444Z3155	エルボ	ELBOW	1		YQ002301-002414
						YN018137-019408
	YN06H01013P1	ティー	TEE	1		YQ002415-
						YN019409-
C52	YW06H01002P1	ティー	TEE	1		YQ002301-002414
						YN018137-019408

(14)
(13)
(01)

https://truckmanualshub.com/

YQ002301-
YN018001-

符号 ITEM	部品番号 PART NO.	部品名称 PART NAME	部品名称 PART NAME	個数 QTY	備考 REMARKS	適用号機 APPLICABLE
C53	2444Z3756	コネクタ	CONNECTOR	1		YQ002301-002414 YN018137-019408
C54	2444Z3134	ティー	TEE	1		YQ002301- YN018137-
C55	2444Z3785	コネクタ	CONNECTOR	1		YQ002301- YN018137-
C59	YN06H01008P1	ティー	TEE	1		YQ002353- YN018709-
C60	HH25X04004G1	コネクタ	CONNECTOR	2		YQ002353- YN018709-
C61	2444Z3179D1	コネクタ	CONNECTOR	1		YQ002353- YN018709-
C62	2444Z3179D2	コネクタ	CONNECTOR	1		YQ002353- YN018709-
C63	2420R349D095	ホース	HOSE	1		YQ002353- YN018709-
C64	YN06H01010P1	ティー	TEE	1		YQ002415- YN019409-
C65	YN06H01012P1	コネクタ	CONNECTOR	1		YQ002415- YN019409-
	YN06H00013F1	コントロール ハイカン,メイン	CONTROL LINES,MAIN			YQ002575- YN021998-
C1	2444Z2525	コネクタ	CONNECTOR	1		
C2	ZH32X04000	エルボ	ELBOW	4		
C3	2444R1120D030	ホース	HOSE	1		
C5	YN52S00003P1	センサ,プレッシャ	SENSOR,PRESS	1		
C7	2420R349D040	ホース	HOSE	1		
C8	ZH22X04000	コネクタ	CONNECTOR	2		
C9	2420R349D030	ホース	HOSE	1		
C12	2425Z519	ボール	BALL	3		
C14	2444Z2526	ティー	TEE	3		
C16	2444Z3765	エルボ	ELBOW	4		
C17	2444T2524	コネクタ	CONNECTOR	1		
C18	2444Z2894	エルボ	ELBOW	2		
C19	ZH32X06000	エルボ	ELBOW	8		
C20	ZH32X04006	エルボ	ELBOW	7		
C21	2444R1120D035	ホース	HOSE	1		
C22	2444Z3711	コネクタ	CONNECTOR	1		
C23	2444Z2891	コネクタ	CONNECTOR	2		
C24	2444Z2336	ティー	TEE	1		
C27	2420R349D090	ホース	HOSE	1		
C30	YN06H01009P1	ティー	TEE	1		
C33	2432R226D11	クリップ	CLIP	1		
C34	ZN18C12010	ナット (M12)	NUT (M12)	1		
C35	ZW16H12000	ワッシャ (M12)	WASHER (M12)	1		
C51	YN06H01013P1	ティー	TEE	1		
C54	2444Z3134	ティー	TEE	1		
C55	2444Z3785	コネクタ	CONNECTOR	1		(14)
C60	HH25X04004G1	コネクタ	CONNECTOR	1		(13)
C64	YN06H01010P1	ティー	TEE	1		(

(01)

https://truckmanualshub.com/

YQ002301-
YN018001-

符号 ITEM	部品番号 PART NO.	部品名称 PART NAME	部品名称 PART NAME	個数 QTY	備考 REMARKS	適用号機 APPLICABLE
C65	YN06H01012P1	ｺﾈｸﾀ	CONNECTOR	1		
C68	2444Z2432	ﾃｨｰ	TEE	1		
C69	2444Z2364	ﾃｨｰ	TEE	1		
C70	2420R349D065	ﾎｰｽ	HOSE	1		
C71	2420R349D245	ﾎｰｽ	HOSE	1		
C72	2444Z2547	ｺﾈｸﾀ	CONNECTOR	1		
C73	2444Z2542D2	ｺﾈｸﾀ	CONNECTOR	1		

(14)
(13)
(01)

https://truckmanualshub.com/

YQ002301～
YN018001～

コントロール ハイカン，リモート・CONTROL LINES, REMOTE

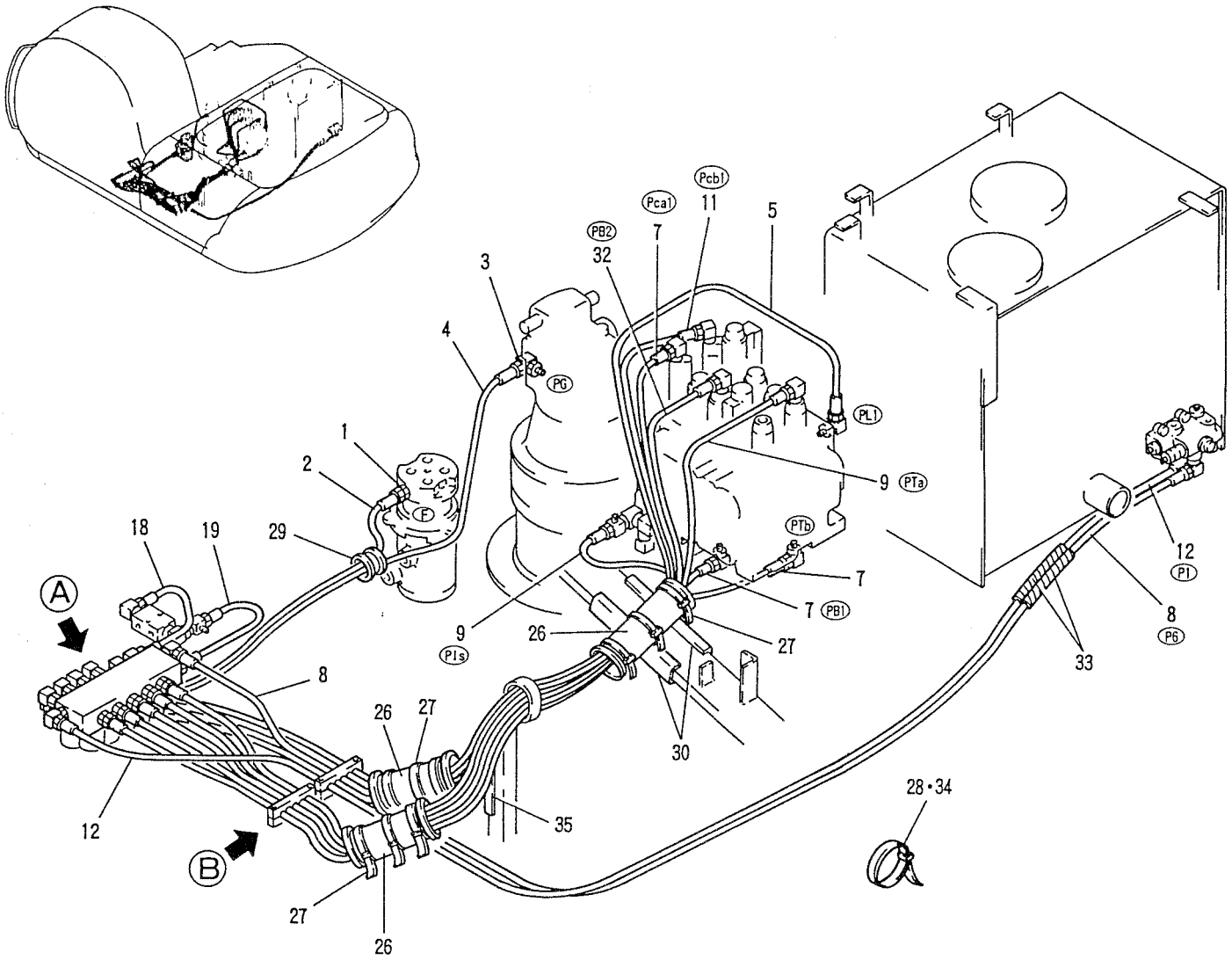

FIG 120-01-1②

https://truckmanualshub.com/

YQ002301-
YN018001-

符号 ITEM	部品番号 PART NO.	部品名称 PART NAME	部品名称 PART NAME	個数 QTY	備考 REMARKS	適用号機 APPLICABLE
	YN64H00008F1	コントロール ハイカン,リモート	CONTROL LINES,REMOTE			
0	YN35V00001F1	バルブ,ソレノイド	VALVE,SOLENOID	1	SEE(HC150-01)	
1	ZH22X04000	コネクタ	CONNECTOR	6		YQ002301-002352 YN018001-018656
	ZH22X04000	コネクタ	CONNECTOR	4		YQ002353- YN018657-
2	2420R349D110	ホース	HOSE	1		
3	ZH32X04000	エルボ	ELBOW	6		
4	2420R349D170	ホース	HOSE	1		
5	2420R349D265	ホース	HOSE	1		
7	2420R349D210	ホース	HOSE	3		
8	2420R537D340	ホース	HOSE	1		
9	2420R349D230	ホース	HOSE	2		
11	2420R349D215	ホース	HOSE	1		
12	2420R349D350	ホース	HOSE	1		
13	HH35X04006G1	エルボ (フィルタ ツキ)	ELBOW (WITH FILTER)	1		
15	ZS18C10070	キャップスクリュー (M10×70)	CAPSCREW (M10×70)	2		
16	ZW16X10000	ワッシャ (M10)	WASHER (M10)	2		
17	2444Z2338	エルボ	ELBOW	1		
18	2420R537D050	ホース	HOSE	1		
19	2444R1119D050	ホース	HOSE	1		
20	HH35X06006G1	エルボ (フィルタ ツキ)	ELBOW (WITH FILTER)	1		
21	ZH22X06000	コネクタ	CONNECTOR	1		
24	YN64H01008P1	クランプ	CLAMP	1		
25	YN64H01007P1	クランプ	CLAMP	1		
26	YN64H01018P1	グロメット	GROMMET	3		
27	2432Z290D4	クリップ	CLIP	9		
28	2432Z290	クリップ	CLIP	5		
29	YN21P01003P1	グロメット	GROMMET	1		
30	YN64H01017P1	ラバー	RUBBER	2		YQ002301-002526 YN018001-021304
	YN64H01017P1	ラバー	RUBBER	1		YQ002527- YN021305-
31	2444T2524	コネクタ	CONNECTOR	4		
32	2420R349D205	ホース	HOSE	1		
33	2414Z199D60	ガイド,ホース	GUIDE,HOSE	2		
34	2432Z290D5	クリップ	CLIP	2		
35	YN21C01135D4	シート,ラバー	SEAT,RUBBER	1		
36	2444Z3541	コネクタ	CONNECTOR	2		YQ002353- YN018657-

https://truckmanualshub.com/

YQ002301～
YN018001～

コントロール ハイカン, リモート・CONTROL LINES, REMOTE

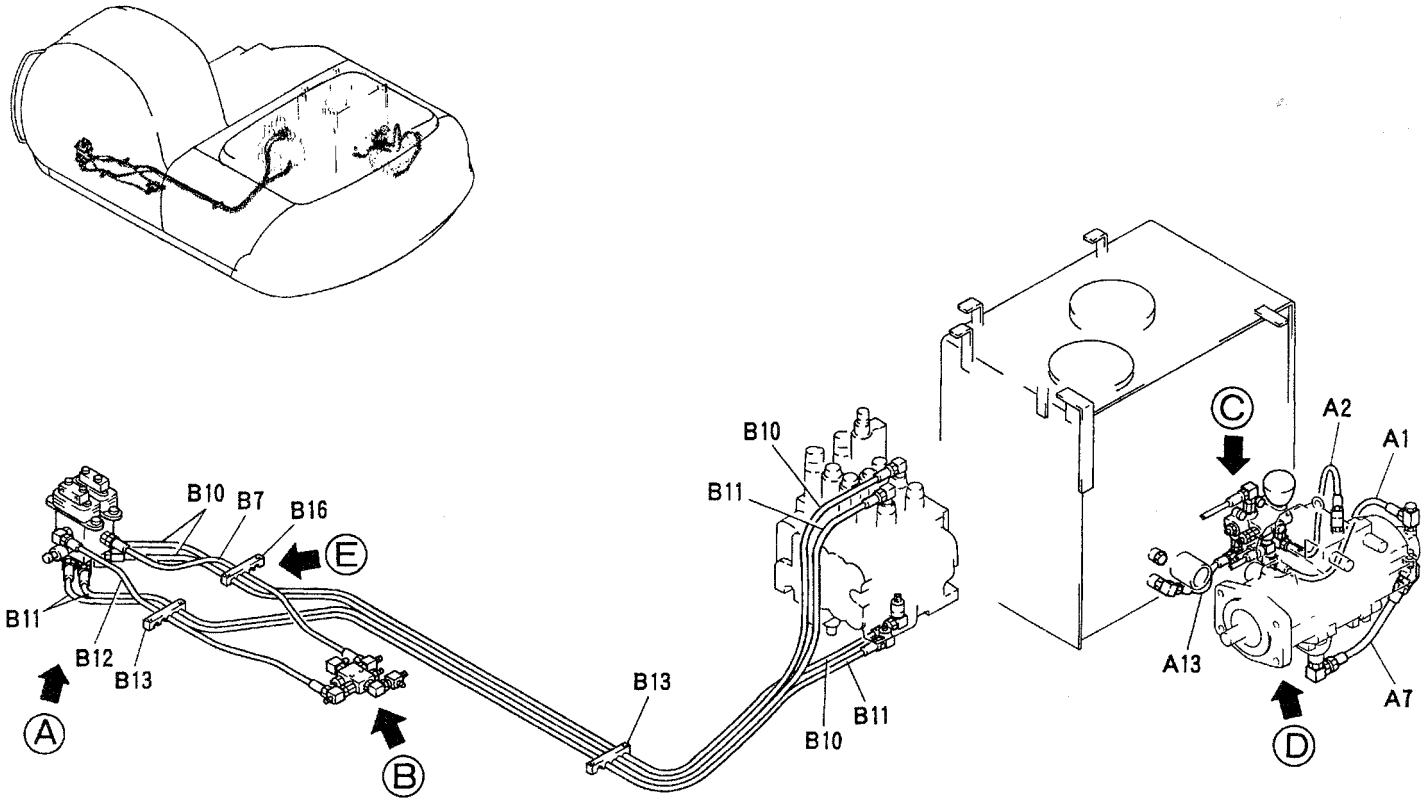

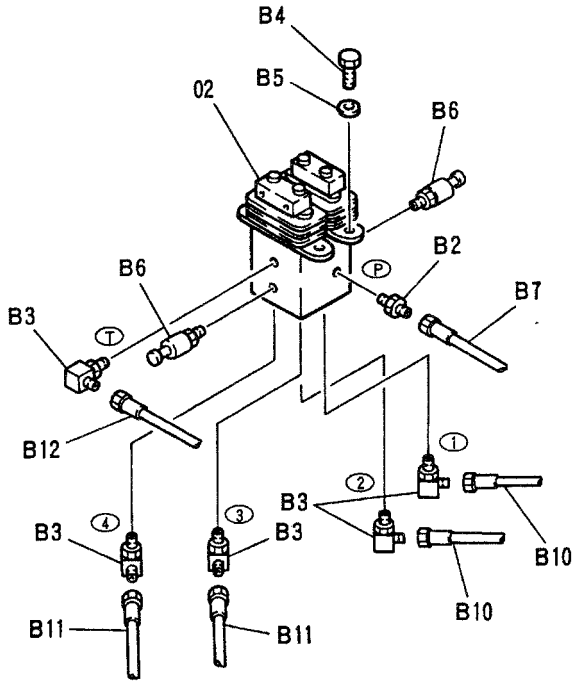

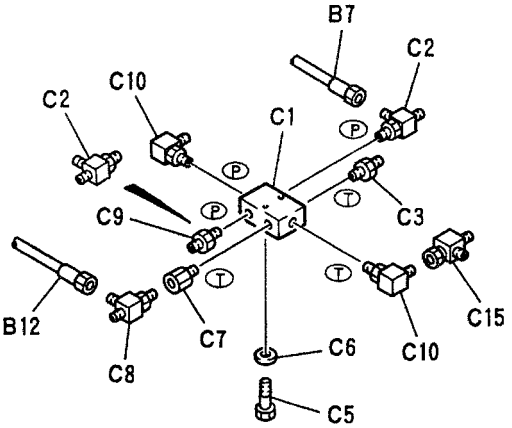

A　　B

FIG 126-01-1①

10
03
07

https://truckmanualshub.com/

コントロール ハイカン, リモート・CONTROL LINES, REMOTE

YQ002301～
YN018001～

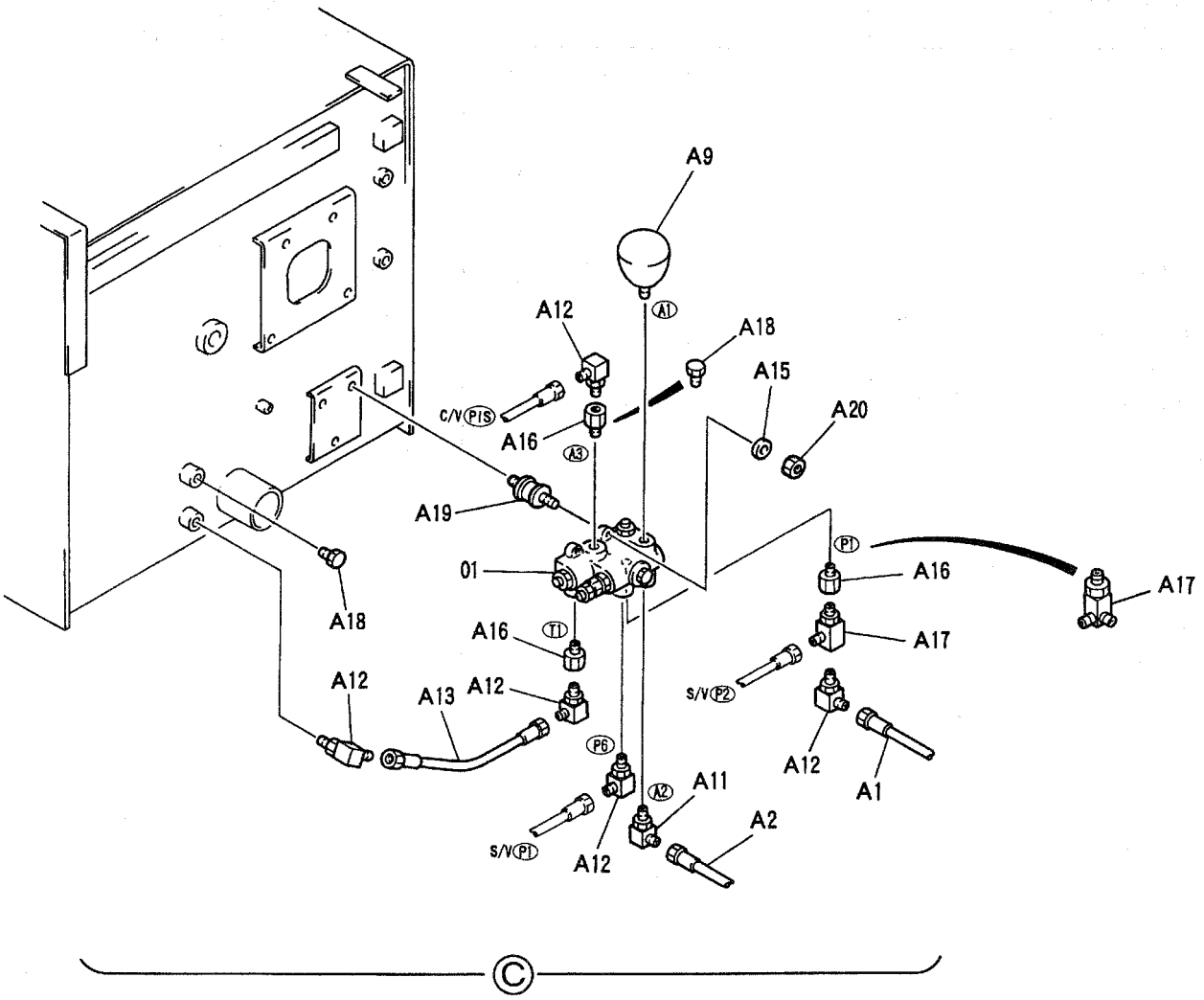

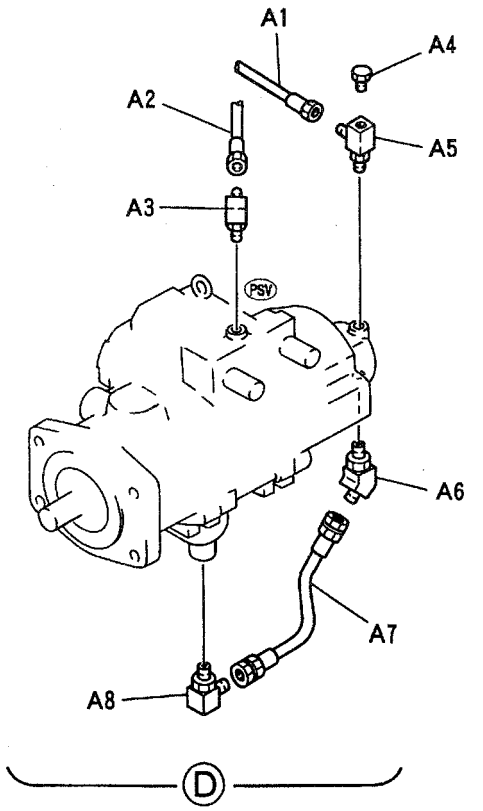

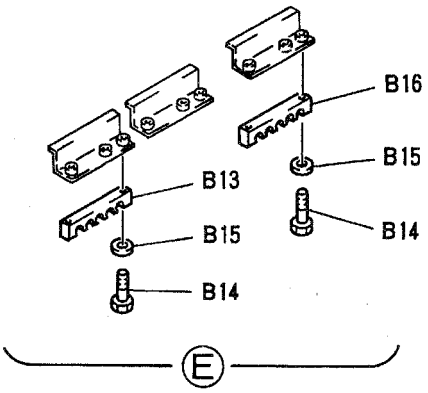

10
03
07

FIG 126-01-2 ②

https://truckmanualshub.com/

YQ002301-
YN018001-

符号 ITEM	部品番号 PART NO.	部品名称 PART NAME	部品名称 PART NAME	個数 QTY	備考 REMARKS	適用号機 APPLICABLE
		コントロール ハイカン,リモート	CONTROL LINES,REMOTE			
	YN06H00001F1	コントロール ハイカン,ポンプ	CONTROL LINES,PUMP			
01	2436R914F2	ブロック マニホールド	BLOCK MANIFOLD	1	SEE(HC170-01)	
A1	2420R537D055	ホース	HOSE	1		
A2	2420R349D080	ホース	HOSE	1		
A3	HH35X04004G1	エルボ (フィルタ ツキ)	ELBOW (WITH FILTER)	1		
A4	ZE72X04000	プラグ	PLUG	1		
A5	2444Z2432	ティー	TEE	1		
A6	ZH42X12000	エルボ 45°	ELBOW 45°	1		
A7	ZX22M12045	ホース	HOSE	1		
A8	ZH32X12000	エルボ	ELBOW	1		
A9	2445R373F1	アキュムレータ	ACCUMULATOR	1		
A11	ZH32X04006	エルボ	ELBOW	1		
A12	ZH32X06000	エルボ	ELBOW	5		YQ002301-002417 YN018001-019664
	ZH32X06000	エルボ	ELBOW	4		YQ002418-002574 YN019665-021997
	ZH32X06000	エルボ	ELBOW	3		YQ002575- YN021998-
A13	2444R1119D026	ホース	HOSE	1		
A15	ZW16X10000	ワッシャ (M10)	WASHER (M10)	3		
A16	2444Z2891	コネクタ	CONNECTOR	3		YQ002301-002417 YN018001-019664
	2444Z2891	コネクタ	CONNECTOR	2		YQ002418-002574 YN019665-021997
	2444Z2891	コネクタ	CONNECTOR	1		YQ002575- YN021998-
A17	2444Z3421	ティー	TEE	1		YQ002301-002417 YN018001-019664
	YN06H01009P1	ティー	TEE	1		YQ002418- YN019665-
A18	ZE72X06000	プラグ	PLUG	1		YQ002301-002574 YN018001-021997
	ZE72X06000	プラグ	PLUG	2		YQ002575- YN021998-
A19	YN06H01005P1	マウント,ラバー	MOUNT,RUBBER	3		
A20	ZN18C10008	ナット (M10)	NUT (M10)	3		
	YN62H00001F1	コントロール ハイカン,プロペル	CONTROL LINES,PROPEL			
02	YN30V00004F1	バルブ,パイロット	VALVE,PILOT	1	SEE(HC141-01)	

(07)

https://truckmanualshub.com/

YQ002301-
YN018001-

符号 ITEM	部品番号 PART NO.	部品名称 PART NAME	部品名称 PART NAME	個数 QTY	備考 REMARKS	適用号機 APPLICABLE
B2	HH25X04004G1	コネクタ (フィルタ ツキ)	CONNECTOR (WITH FILTER)	1		
B3	2444Z2338	エルボ	ELBOW	5		
B4	ZS18C10030	キャップスクリュー (M10×30)	CAPSCREW (M10×30)	4		
B5	ZW16X10000	ワッシャ (M10)	WASHER (M10)	4		
B6	YN52S00003P1	センサ,プレッシャ	SENSOR,PRESS	2		
B7	2420R349D100	ホース	HOSE	1		
B10	2420R537D285	ホース	HOSE	2		
B11	2420R537D275	ホース	HOSE	2		YQ002301-002382 YN018001-019000
	2420R537D305	ホース	HOSE	2		YQ002383- YN019001-
B12	2444R1119D100	ホース	HOSE	1		
B13	YN68H01035P1	クランプ	CLAMP	2		
B14	ZS18C08040	キャップスクリュー (M8×40)	CAPSCREW (M8×40)	6		
B15	ZW16X08000	ワッシャ (M8)	WASHER (M8)	6		
B16	YN62H01003P1	クランプ	CLAMP	1		
B17	2432Z290	クリップ	CLIP	5		
	YN64H00005F1	コントロール ハイカン,ブロック	CONTROL LINES,BLOCK			
C1	2410T323	ブロック	BLOCK	1		
C2	2444Z2336	ティー	TEE	1		YQ002301-002574 YN018001-021997
	2444Z2336	ティー	TEE	2		YQ002575- YN021998-
C3	2444Z2337	コネクタ	CONNECTOR	1		
C5	ZS18C08040	キャップスクリュー (M8×40)	CAPSCREW (M8×40)	2		
C6	ZW16X08000	ワッシャ (M8)	WASHER (M8)	2		
C7	2444Z2525	コネクタ	CONNECTOR	1		
C8	2444T3309	ティー	TEE	1		
C9	ZH22X04000	コネクタ	CONNECTOR	1		YQ002301-002574 YN018001-021997
C10	ZH32X06000	エルボ	ELBOW	2		
C15	2444T2580	ティー	TEE	1		

)
(05)
(07)

https://truckmanualshub.com/

LL002301～002340 YP002301～002350
LQ003301～003488 LP011001～012422
YQ002301～002480 LX010101～010115
YN018001～020816 YW006501～007256
LE017701～018742

プレート アッセン，フロア・PLATE ASSY, FLOOR

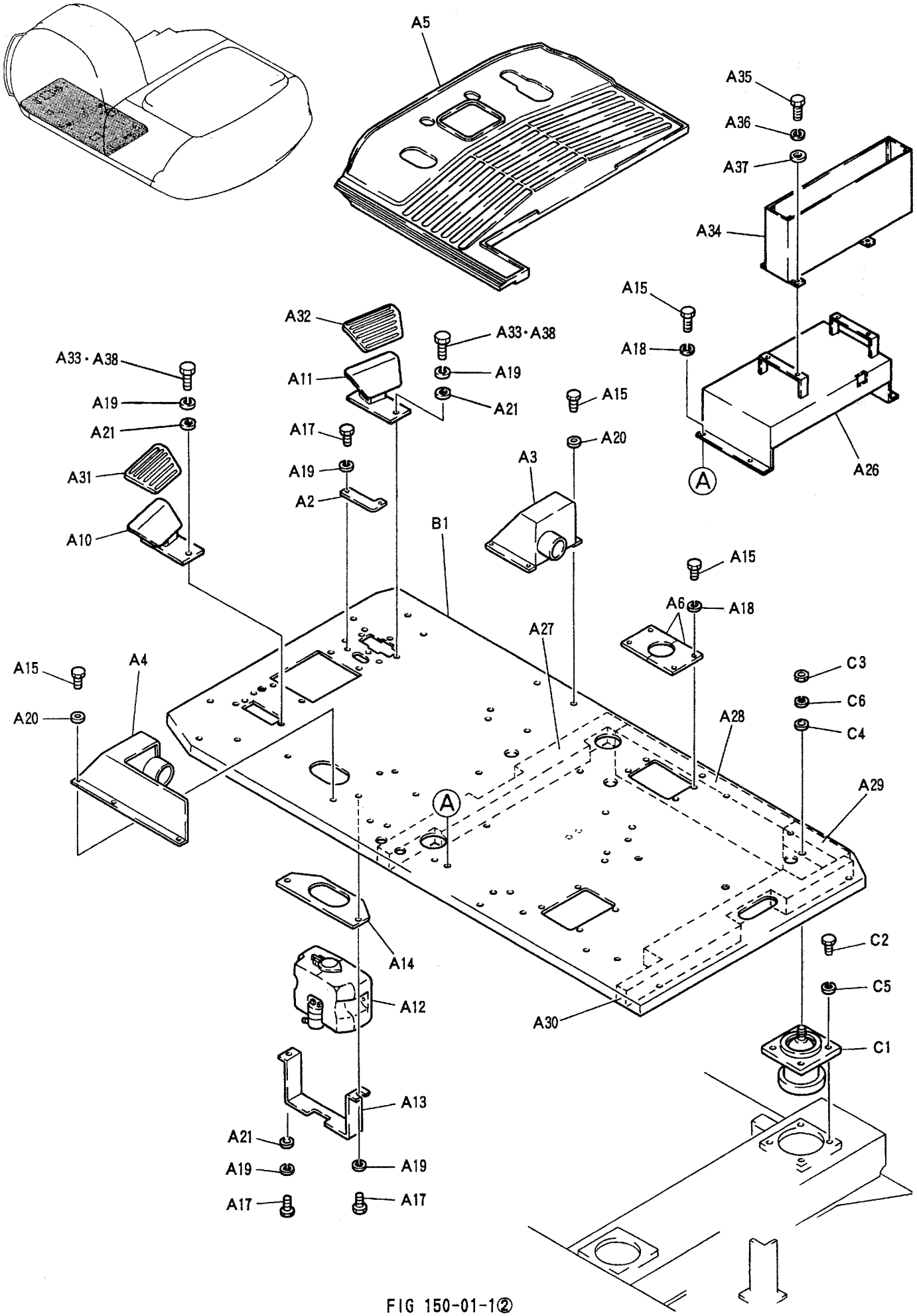

FIG 150-01-1②

https://truckmanualshub.com/

符号 ITEM	部品番号 PART NO.	部品名称 PART NAME	部品名称 PART NAME	個数 QTY	備考 REMARKS	適用号機 APPLICABLE
		プレート アッセン，フロア	PLATE ASSY, FLOOR			
	YN03M00005F1	プレート グループ，フロア	PLATE GROUP, FLOOR			
A2	YN03M01151P1	カバー	COVER	1		
A3	YN03M01162P1	カバー	COVER	1		
A4	YN03M01161P1	カバー	COVER	1		
A5	YN26M00003P1	マット，フロア	MAT, FLOOR	1		
A6	YN03M01062P1	カバー	COVER	2		
A10	YN03M01198P1	サポート	SUPPORT	1		YQ002301-002464
						YN018001-020424
	YN03M01217P1	サポート	SUPPORT	1		YQ002465-
						YN020425-
A11	YN03M01199P1	サポート	SUPPORT	1		YQ002301-002464
						YN018001-020424
	YN03M01219P1	サポート	SUPPORT	1		YQ002465-
						YN020425-
A12	2427U900	タンク	TANK	1		
A13	YN03M01066P1	サポート	SUPPORT	1		
A14	YN03M01067P1	プレート	PLATE	1		
A15	ZS18C08020	キャップスクリュー (M8×20)	CAPSCREW (M8×20)	17		
A17	ZS18C10020	キャップスクリュー (M10×20)	CAPSCREW (M10×20)	4		
A18	ZW26X08000	ロックワッシャ (M8)	LOCK WASHER (M8)	8		
A19	ZW26X10000	ロックワッシャ (M10)	LOCK WASHER (M10)	8		YQ002301-002464
						YN018001-020424
	ZW26X10000	ロックワッシャ (M10)	LOCK WASHER (M10)	4		YQ002465-
						YN020425-
A20	ZW16X08000	ワッシャ (M8)	WASHER (M8)	9		
A21	ZW16X10000	ワッシャ (M10)	WASHER (M10)	1		YQ002301-002464
						YN018001-020424
	ZW16X10000	ワッシャ (M10)	WASHER (M10)	5		YQ002465-
						YN020425-
A26	YN03M01186P2	カバー	COVER	1		
A27	YN03M01177P1	インシュレーション	INSULATION	1		
A28	YN03M01178P1	インシュレーション	INSULATION	1		
A29	YN03M01179P1	インシュレーション	INSULATION	1		
A30	YN03M01180P1	インシュレーション	INSULATION	1		
A31	YN03M01201P1	カバー	COVER	1		
A32	YN03M01200P1	カバー	COVER	1		
A33	ZS18C10025	キャップスクリュー (M10×25)	CAPSCREW (M10×25)	4		YQ002301-002464
						YN018001-020424
A34	YN03M01202P1	カバー	COVER	1		
A35	2420T7826D1	キャップスクリュー	CAPSCREW	4		
A36	2418Z726D5	ロックワッシャ	LOCK WASHER	4		
A37	2418Z725D5	ワッシャ	WASHER	4		
A38	ZS18C10035	キャップスクリュー (M10×35)	CAPSCREW (M10×35)	4		YQ002465-
						YN020425-
B1	YN03M00004P1	プレート，フロア	PLATE, FLOOR	1		

(01)

https://truckmanualshub.com/

LL002301～002340 YP002301～002350
LQ003301～003488 LP011001～012422
YQ002301～002480 LX010101～010115
YN018001～020816 YW006501～007256
LE017701～018742

プレート アッセン，フロア・PLATE ASSY, FLOOR

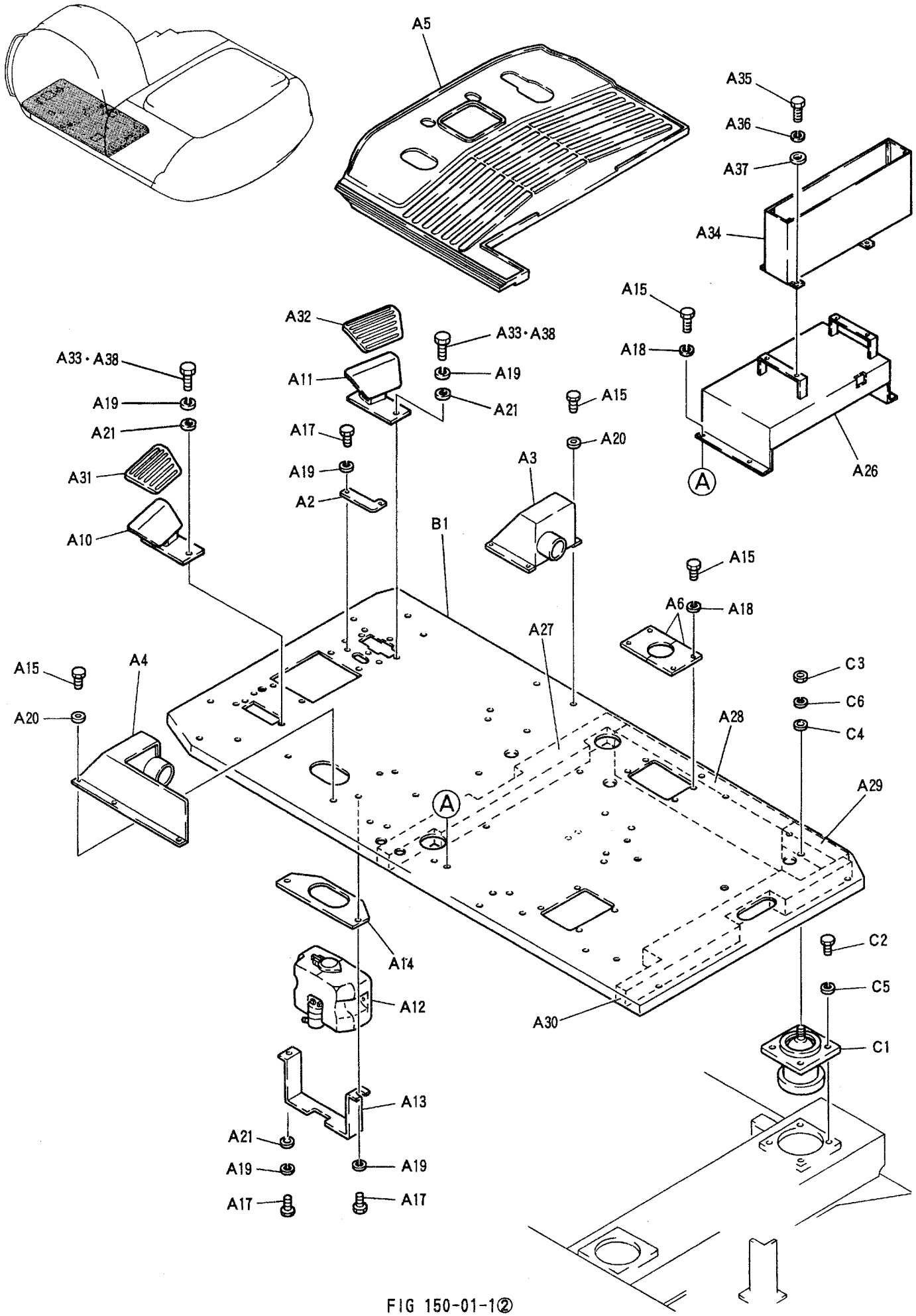

FIG 150-01-1②

https://truckmanualshub.com/

符号 ITEM	部品番号 PART NO.	部品名称 PART NAME	部品名称 PART NAME	個数 QTY	備考 REMARKS	適用号機 APPLICABLE
	YN03M00006F1	ﾌﾟﾚｰﾄ ﾄﾘﾂｹ,ﾌﾛｱ	PLATE INSTAL,FLOOR			
C1	YN03M01006P1	ﾏｳﾝﾄ,ﾗﾊﾞｰ	MOUNT,RUBBER	5		
C2	ZS18C10030	ｷｬｯﾌﾟｽｸﾘｭｰ (M10×30)	CAPSCREW (M10×30)	20		
C3	ZN18C16013	ﾅｯﾄ (M16)	NUT (M16)	5		
C4	ZW16H16000	ﾜｯｼｬ (M16)	WASHER (M16)	5		
C5	ZW26X10000	ﾛｯｸﾜｯｼｬ (M10)	LOCK WASHER (M10)	20		
C6	ZW26X16000	ﾛｯｸﾜｯｼｬ (M16)	LOCK WASHER (M16)	5		

(01)

https://truckmanualshub.com/

LL002341～ YP002351～
LQ003489～ LP012423～
YQ002481～ LX010116～
YN020817～ YW007257～
LE018743～

プレート アッセン，フロア・PLATE ASSY, FLOOR

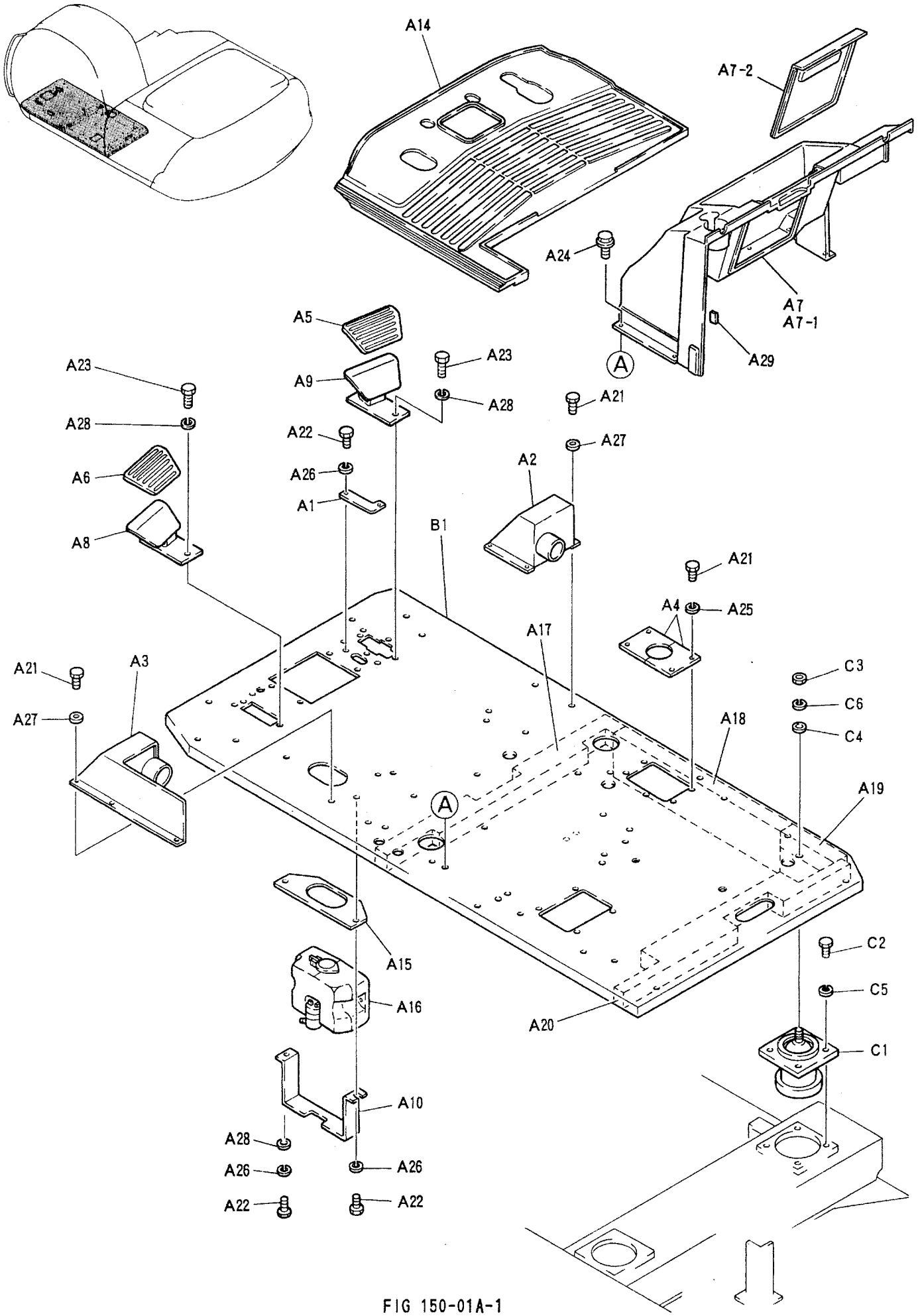

FIG 150-01A-1

02
01

https://truckmanualshub.com/

符号 ITEM	部品番号 PART NO.	部品名称 PART NAME	部品名称 PART NAME	個数 QTY	備考 REMARKS	適用号機 APPLICABLE
		ﾌﾟﾚｰﾄ ｱｯｾﾝ,ﾌﾛｱ	PLATE ASSY,FLOOR			
	YN03M00009F1	ﾌﾟﾚｰﾄ ｸﾞﾙｰﾌﾟ,ﾌﾛｱ	PLATE GROUP,FLOOR			
A1	YN03M01151P1	ｶﾊﾞｰ	COVER	1		
A2	YN03M01162P1	ｶﾊﾞｰ	COVER	1		
A3	YN03M01161P1	ｶﾊﾞｰ	COVER	1		
A4	YN03M01062P1	ｶﾊﾞｰ	COVER	2		
A5	YN03M01200P1	ｶﾊﾞｰ	COVER	1		
A6	YN03M01201P1	ｶﾊﾞｰ	COVER	1		
A7	YN20M00011F1	ｶﾊﾞｰ ｱｯｾﾝ	COVER ASSY	1		
A7-1	YN20M01106P1	ｶﾊﾞｰ	COVER	1		
A7-2	YN20M01107P1	ｶﾊﾞｰ	COVER	1		
A8	YN03M01217P1	ｻﾎﾟｰﾄ	SUPPORT	1		
A9	YN03M01219P1	ｻﾎﾟｰﾄ	SUPPORT	1		
A10	YN03M01066P1	ｻﾎﾟｰﾄ	SUPPORT	1		
A14	YN26M00003P1	ﾏｯﾄ,ﾌﾛｱ	MAT,FLOOR	1		
A15	YN03M01067P1	ﾌﾟﾚｰﾄ	PLATE	1		
A16	2427U900	ﾀﾝｸ	TANK	1		
A17	YN03M01177P1	ｲﾝｼｭﾚｰｼｮﾝ	INSULATION	1		
A18	YN03M01178P1	ｲﾝｼｭﾚｰｼｮﾝ	INSULATION	1		
A19	YN03M01179P1	ｲﾝｼｭﾚｰｼｮﾝ	INSULATION	1		
A20	YN03M01180P1	ｲﾝｼｭﾚｰｼｮﾝ	INSULATION	1		
A21	ZS18C08020	ｷｬｯﾌﾟｽｸﾘｭｰ (M8×20)	CAPSCREW (M8×20)	13		
A22	ZS18C10020	ｷｬｯﾌﾟｽｸﾘｭｰ (M10×20)	CAPSCREW (M10×20)	4		
A23	ZS18C10035	ｷｬｯﾌﾟｽｸﾘｭｰ (M10×35)	CAPSCREW (M10×35)	4		
A24	YN03M01236D2	ｾﾑｽﾎﾞﾙﾄ	SEMS-BOLT	4		
A25	ZW26X08000	ﾛｯｸﾜｯｼｬ (M8)	LOCK WASHER (M8)	4		
A26	ZW26X10000	ﾛｯｸﾜｯｼｬ (M10)	LOCK WASHER (M10)	4		
A27	ZW16X08000	ﾜｯｼｬ (M8)	WASHER (M8)	9		
A28	ZW16X10000	ﾜｯｼｬ (M10)	WASHER (M10)	5		
A29	YN21C01109D4	ﾗﾊﾞｰ,ｸｯｼｮﾝ	RUBBER,CUSHION	1		
B1	YN03M00004P1	ﾌﾟﾚｰﾄ,ﾌﾛｱ	PLATE,FLOOR	1		
	YN03M00006F1	ﾌﾟﾚｰﾄ ﾄﾘﾂｹ,ﾌﾛｱ	PLATE INSTAL,FLOOR			
C1	YN03M01006P1	ﾏｳﾝﾄ,ﾗﾊﾞｰ	MOUNT,RUBBER	5		
C2	ZS18C10030	ｷｬｯﾌﾟｽｸﾘｭｰ (M10×30)	CAPSCREW (M10×30)	20		
C3	ZN18C16013	ﾅｯﾄ (M16)	NUT (M16)	5		
C4	ZW16H16000	ﾜｯｼｬ (M16)	WASHER (M16)	5		
C5	ZW26X10000	ﾛｯｸﾜｯｼｬ (M10)	LOCK WASHER (M10)	20		
C6	ZW26X16000	ﾛｯｸﾜｯｼｬ (M16)	LOCK WASHER (M16)	5		

https://truckmanualshub.com/

LL002301～ YP002301～
LQ003301～ LP011001～
YQ002301～ LX010101～
YN018001～ YW006501～

キャブ トリツケ・CAB INSTAL

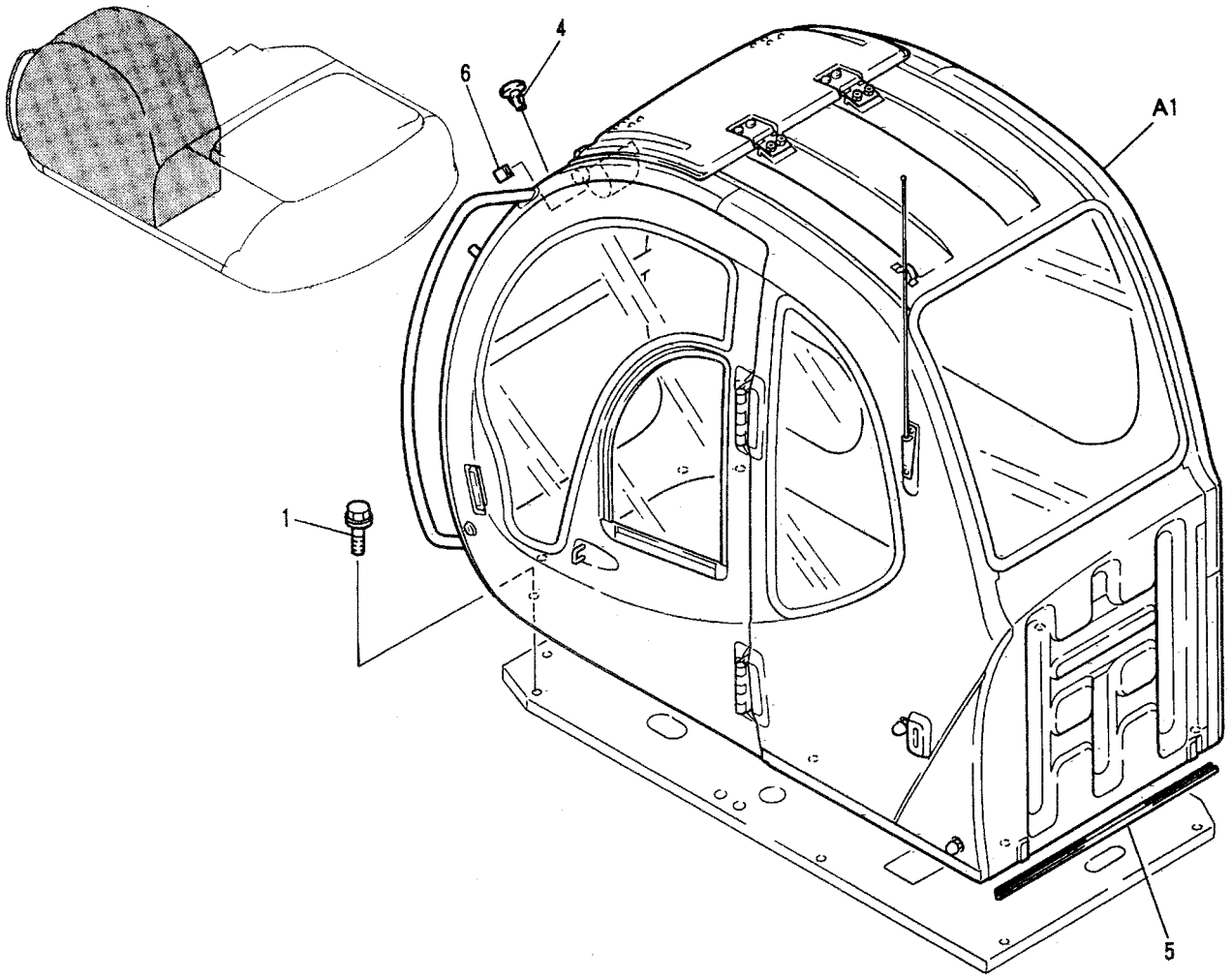

符号 ITEM	部品番号 PART NO.	部品名称 PART NAME	部品名称 PART NAME	個数 QTY	備考 REMARKS	適用号機 APPLICABLE
		ｷｬﾌﾞ ﾄﾘﾂｹ	CAB INSTAL			
	YN02C00004F1	ｷｬﾌﾞ ﾄﾘﾂｹ	CAB INSTAL			
1	YN02C01299P1	ｾﾑｽﾎﾞﾙﾄ	SEMS-BOLT	8		
4	YN02C01292P1	ﾌﾟﾗｸﾞ	PLUG	4		
5	2427Z1594D078	ﾄﾘﾑ	TRIM	1		
6	YN02C01300P2	ｶﾊﾞｰ	COVER	2		
A1	YN02C00001F8	ｷｬﾌﾞ ｱｯｾﾝ	CAB ASSY	1	P.170-21	

(05)

FIG 166-21-1

https://truckmanualshub.com/

https://truckmanualshub.com/

LL002301～ YP002301～
LQ003301～ LP011001～
YQ002301～ LX010101～
YN018001～ YW006501～

キャブ アッセン・CAB ASSY

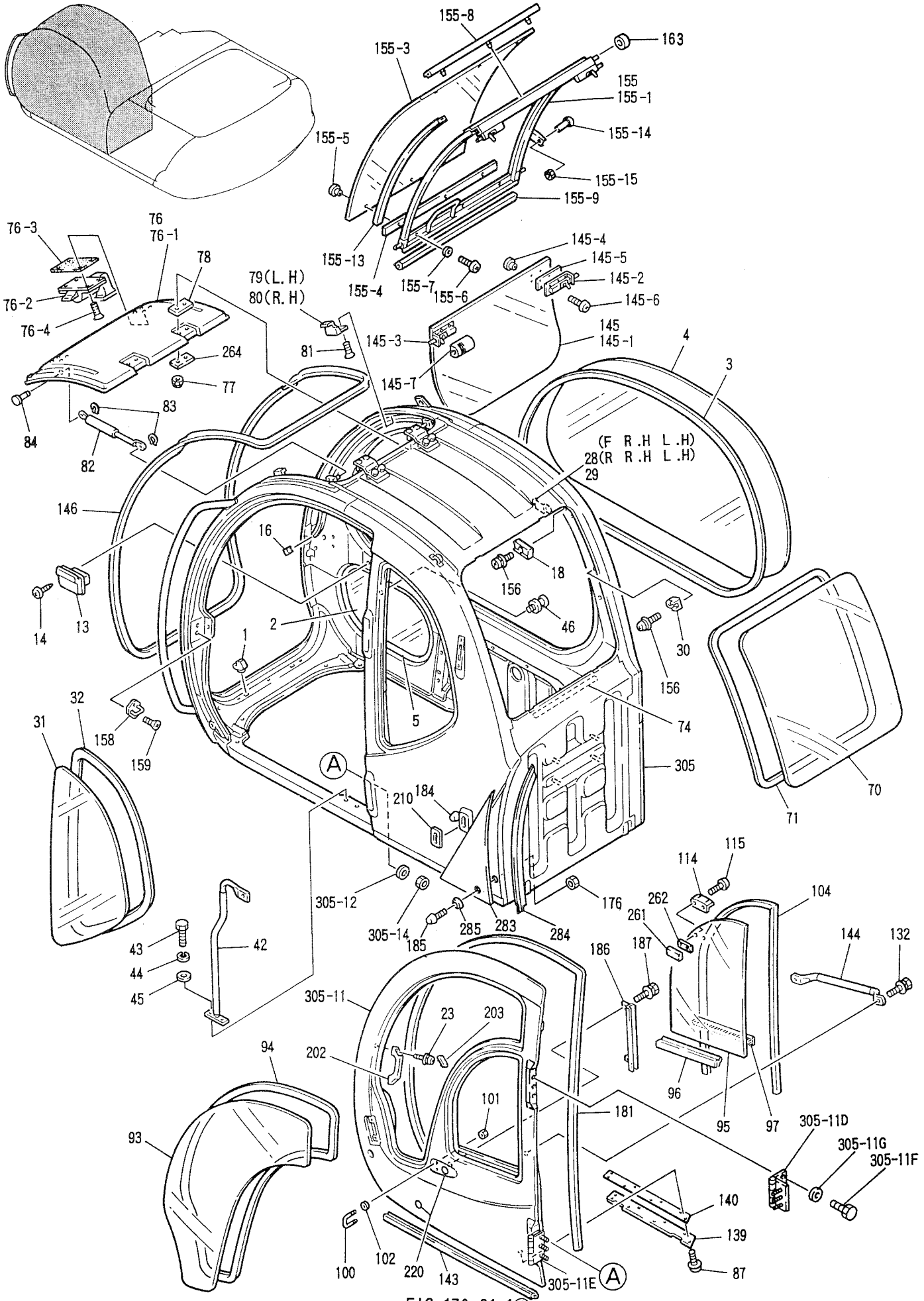

FIG 170-21-1④

https://truckmanualshub.com/

キャブ アッセン・CAB ASSY

YP002301～ LL002301～
LP011001～ LQ003301～
LX010101～ YQ002301～
YW006501～ YN018001～

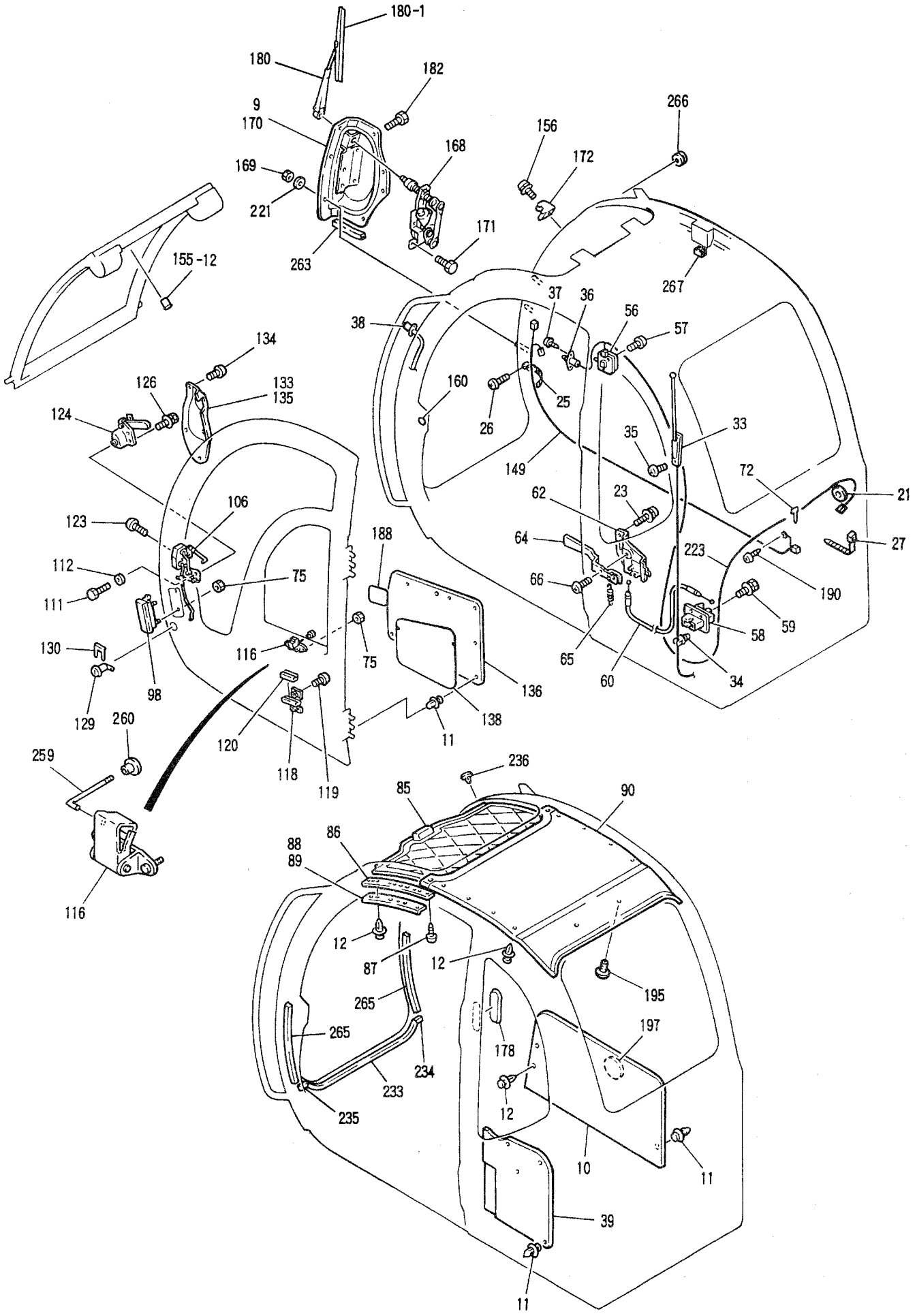

FIG 170-21-2②

https://truckmanualshub.com/

YQ002301-
YN018001-

符号 ITEM	部品番号 PART NO.	部品名称 PART NAME	部品名称 PART NAME	個数 QTY	備考 REMARKS	適用号機 APPLICABLE
	YN02C00001F8	キャブ アッセン	CAB ASSY			
1	YN02C01005P1	ラバー	RUBBER	2		
2	YN02C01006P1	ガラス	GLASS	1		
3	YN02C01007D1	ラバー	RUBBER	1		
4	YN02C01008P1	ガラス	GLASS	1		
5	YN02C01007D2	ラバー	RUBBER	1		
9	YN02C01009D1	カバー アッセン	COVER ASSY	1		
10	YN02C01237P1	パッド	PAD	1		
11	YN02C00001S011	クリップ	CLIP	16		
12	YN02C01201P1	クリップ	CLIP	9		
13	YN02C01192D2	ハイザラ	TRAY ASH	1		
14	YN02C00001S014	スクリュー	SCREW	2		
16	YN02C01265D2	ラバー	RUBBER	2		
18	YN02C01017P1	ラバー	RUBBER	2		
21	YN02C00001S021	グロメット	GROMMET	2		
23	YN02C01208D1	ボルト	BOLT	4		
25	2432R243	クリップ	CLIP	1		
26	YN02C00001S026	スクリュー	SCREW	1		
27	YN02C00001S027	クリップ	CLIP	2		
28	YN02C01010P1	ラッチ	LATCH	4		
29	YN02C00001S029	ボルト	BOLT	8		
30	YN02C01011P1	ラバー	RUBBER	2		
31	YN02C01012P1	ガラス	GLASS	1		
32	YN02C01013P1	ラバー	RUBBER	1		
33	2475U74	アンテナ	ANTENNA	1		
34	YN02C00001S034	クリップ	CLIP	1		
35	YN02C00001S035	スクリュー	SCREW	2		
36	YN02C00001S036	スイッチ	SWITCH	1		
37	24100J11965S174	スクリュー	SCREW	2		
38	24100U1235	ウォッシャ アッセン, ウインド	WASHER ASSY, WINDOW	1		
39	YN02C01014P1	パッド	PAD	1		
42	YN02C01016P1	ハンドレール アッセン	HANDRAIL ASSY	1		
43	ZS18C10030	ボルト	BOLT	3		
44	24100J11965S149	ロックワッシャ	LOCK WASHER	3		
45	24100J11965S150	ワッシャ	WASHER	3		
46	24100J6512S122	ハンガ アッセン	HANGER ASSY	1		
56	2456Z322F1	ランプ	LAMP	1		
57	24100J6512S55	スクリュー	SCREW	2		
58	2427U1191	キャッチ アッセン, ドア	CATCH ASSY, DOOR	1		
59	24100J6284S75	ボルト	BOLT	4		
60	24100R271D2	ワイヤ アッセン	WIRE ASSY	1		
62	YN02C01236P1	ブラケット アッセン	BRACKET ASSY	1		
64	YN02C01018P1	レバー アッセン	LEVER ASSY	1		
65	YN02C00001S065	スプリング	SPRING	1		
66	YN02C00001S066	スクリュー	SCREW	1		
70	YN02C01019P1	ガラス	GLASS	1		
71	YN02C01020D1	ラバー	RUBBER	1		
72	YN02C01266D2	クランプ	CLAMP	3		
74	YN02C01232D2	シール	SEAL	1		
75	YN02C00001S073	ナット	NUT	4		
76	YN02C01276F1	カバー アッセン	COVER ASSY	1		
76-1	YN02C01360P1	カバー	COVER	1		
76-2	YN02C01359P1	ロック アッセン	LOCK ASSY	2		

(11)

https://truckmanualshub.com/

符号 ITEM	部品番号 PART NO.	部品名称 PART NAME	部品名称 PART NAME	個数 QTY	備考 REMARKS	適用号機 APPLICABLE
76-3	YN02C01276S003	パッキン	PACKING	2		
76-4	YN02C01276S004	スクリュー,タッピング	SCREW,TAPPING	8		
77	YN02C00001S077	ナット	NUT	4		
78	YN02C01381P1	パッキン	PACKING	2		
79	YN02C01021P1	キャッチ (左)	CATCH (L.H)	1		
80	YN02C01022P1	キャッチ (右)	CATCH (R.H)	1		
81	YN02C00001S081	スクリュー	SCREW	4		
82	YN02C01196P1	スプリング,ガス	SPRING,GAS	2		
83	24100J14396S96	リング	RING	4		
84	YN02C01199P1	ピン	PIN	2		
85	YN02C01253F1	サンバイザ アッセン	SUN VISOR ASSY	1		
86	YN02C01024P1	レール	RAIL	2		
87	YN02C01208D3	スクリュー	SCREW	17		
88	YN02C01026D1	パッド	PAD	1		
89	YN02C01026D2	パッド	PAD	1		
90	YN02C01027P1	パッド	PAD	1		
93	YN02C01028P1	ガラス	GLASS	1		
94	YN02C01029P1	ラバー	RUBBER	1		
95	YN02C01030P1	ガラス	GLASS	1		
96	YN02C01179P1	シール	SEAL	1		
97	YN02C01178P1	シール	SEAL	1		
98	YN02C01187P1	ハンドル	HANDLE	1		
100	YN02C01031P1	フック	HOOK	1		
101	24100J6107S14	ロック ナット	LOCK NUT	2		
102	24100J6107S15	ワッシャ	WASHER	2		
104	YN02C01220P1	シール	SEAL	1		
106	YN02C01032F1	ロック アッセン	LOCK ASSY	1		
111	24100J14396S188	ボルト	BOLT	1		
112	24100J11965S136	ワッシャ	WASHER	1		
114	YN02C01139P1	ハンドル アッセン	HANDLE ASSY	1		
115	YN02C00001S115	スクリュー	SCREW	2		
116	YN02C01354F1	ロック アッセン	LOCK ASSY	1		
118	YN02C01141P2	ブラケット アッセン	BRACKET ASSY	1		
119	YN02C01208D2	スクリュー	SCREW	2		
120	YN02C01357P1	ラバー	RUBBER	1		
123	24100J11965S37	スクリュー	SCREW	3		
124	YN02C01034P1	ハンドル アッセン	HANDLE ASSY	1		
126	24100U1018S28	ボルト	BOLT	2		
129	2421U75	ロック ドア	LOCK DOOR	1		
130	2432R239	クリップ	CLIP	1		
132	YN02C00001S132	ボルト	BOLT	2		
133	YN02C01035P1	カバー	COVER	1		
134	24100J11965S31	スクリュー	SCREW	4		
135	YN02C01347D1	ラバー	RUBBER	1		
136	YN02C01037P1	パッド	PAD	1		
138	YN02C01154P1	シール	SEAL	1		
139	YN02C01142P1	カバー	COVER	1		
140	YN02C01155P1	シール	SEAL	1		
143	YN02C01272P1	シール	SEAL	1		
144	YN02C01158P1	ハンドル アッセン	HANDLE ASSY	1		
145	YN02C01275F1	ウインド アッセン	WINDOW ASSY	1		
145-1	YN02C01080P1	ガラス	GLASS	1		
145-2	YN02C01160S003	ラッチ アッセン (右)	LATCH ASSY (R.H)	1		
145-3	YN02C01160S004	ラッチ アッセン (左)	LATCH ASSY (L.H)	1		
145-4	YN02C01290P1	リテーナ	RETAINER	8		

https://truckmanualshub.com/

YQ002301-
YN018001-

符号 ITEM	部品番号 PART NO.	部品名称 PART NAME	部品名称 PART NAME	個数 QTY	備考 REMARKS	適用号機 APPLICABLE
145-5	YN02C01268P1	シール	SEAL	2		
145-6	YN02C01275S006	セットスクリュー	SETSCREW	8		
145-7	YN02C01289P1	カバー	COVER	2		
146	YN02C01039P1	シール	SEAL	1		
149	YN02C01151P1	ハーネス	HARNESS	1		
155	YN02C01219F1	ウインド アッセン	WINDOW ASSY	1		
155-1	YN02C01351P1	ウインド アッセン, フロント	WINDOW ASSY, FR.	1		
155-3	YN02C01081P1	ガラス	GLASS	3		
155-4	YN02C01072P1	ラバー	RUBBER	2		
155-5	YN02C01043S005	リテーナ	RETAINER	6		
155-6	24100J11965S115	セットスクリュー	SETSCREW	6		
155-7	ZW16X12000	ワッシャ (M12)	WASHER (M12)	3		
155-8	YN02C01082P1	シール ラバー アッセン	SEAL RUBBER ASSY	1		
155-9	YN02C01083P1	シール ラバー アッセン	SEAL RUBBER ASSY	1		
155-12	2420U194D1	ナット	NUT	2		
155-13	YN02C01176D2	ラバー	RUBBER	2		
155-14	24100J6512S130	ストッパ	STOPPER	1		
155-15	ZN18F10008	ナット (M10)	NUT (M10)	1		
156	YN02C01208D4	ボルト	BOLT	5		
158	2408U113	フック	HOOK	1		
159	YN02C00001S159	スクリュー	SCREW	1		
160	YN02C00001S160	カバー	COVER	8		
163	YN02C01044P1	ローラ	ROLLER	4		
168	YN53C00001F1	ワイパ アッセン	WIPER ASSY	1		
169	YN02C00001S169	ナット	NUT	3		
170	YN02C01347D2	ラバー	RUBBER	1		
171	YN02C00001S171	ボルト	BOLT	5		
172	YN02C01294P1	ストッパ	STOPPER	1		
176	ZN18F10008	ナット	NUT	2		
178	2420R576	グロメット	GROMMET	1		
180	YN53C00002F1	ワイパ アッセン	WIPER ASSY	1		
180-1	YN53C00002S002	ワイパ ブレード	WIPER BLADE	1		
181	YN02C01045P1	ラバー	RUBBER	1		
182	YN02C00001S182	ボルト	BOLT	4		
184	YN02C01365P1	ラバー	RUBBER	1		
185	2416Z464	ラバー	RUBBER	1		
186	YN02C01225P1	サッシ アッセン	SASH ASSY	1		
187	YN02C00001S187	ボルト	BOLT	2		
188	YN02C01046P1	シール	SEAL	1		
190	YN02C00001S190	スクリュー	SCREW	1		
195	YN02C01331P1	プラグ	PLUG	2		
197	YN02C00001S197	グロメット	GROMMET	1		
202	YN02C01189P1	ハンドル	HANDLE	1		
203	YN02C01190P1	キャップ	CAP	2		
210	YN02C01298P1	シール	SEAL	1		
220	YN02C00001S220	シール	SEAL	2		
221	ZW16X08000	ワッシャ (M8)	WASHER (M8)	3		
223	YN02C00001S223	ハーネス	HARNESS	1		
233	YN02C01333D7	シール	SEAL	1		
234	YN02C00001S234	プラグ	PLUG	1		
235	YN02C00001S235	プラグ	PLUG	1		
236	YN02C01335D2	プラグ	PLUG	2		
259	YN02C01362P1	レバー	LEVER	1		
260	YN02C01288P1	ノブ	KNOB	1		
261	YN02C01282P1	リテーナ	RETAINER	1		

https://truckmanualshub.com/

YQ002301-
YN018001-

符号 ITEM	部品番号 PART NO.	部品名称 PART NAME	部品名称 PART NAME	個数 QTY	備考 REMARKS	適用号機 APPLICABLE
262	YN02C01283P1	パッキン	PACKING	1		
263	YN02C00001S263	ブッシュ	BUSHING	1		
264	YN02C01363P1	プレート	PLATE	2		
265	YN02C01297D2	ラバー	RUBBER	2		
266	YN02C00001S266	グロメット	GROMMET	1		
267	YN02C01376D2	シール	SEAL	2		
283	YN20T01070P2	ラベル	LABEL	1		
284	YN02C01378P1	カバー	COVER	1		
285	YN02C01379P1	ラバー	RUBBER	1		
305	YN02C01086D5	キャブ	CAB	1		
305-11	YN02C01096F1	ドア アッセン	DOOR ASSY	1		
305-11D	YN02C01145P1	ヒンジ (上)	HINGE (UPP)	1		
305-11E	YN02C01146P1	ヒンジ (下)	HINGE (LOW)	1		
305-11F	ZS18F10025	ボルト (M10×25)	BOLT (M10×25)	6		
305-11G	ZW16X10000	ワッシャ (M10)	WASHER (M10)	6		
305-12	24100J14396S189	ワッシャ	WASHER	6		
305-14	YN02C01086S014	ナット	NUT	6		
	YN51C00001F1	ドア アッセン	DOOR ASSY			
		(ドア 付属部品含ム)	(DOOR ACCESSORIES ARE INCLUDED)			

https://truckmanualshub.com/

LL002301～ YP002301～
LQ003301～ LP011001～
YQ002301～ LX010101～
YN018001～ YW006501～

シート グループ・SEAT GROUP

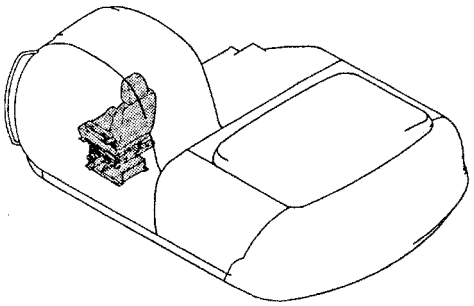

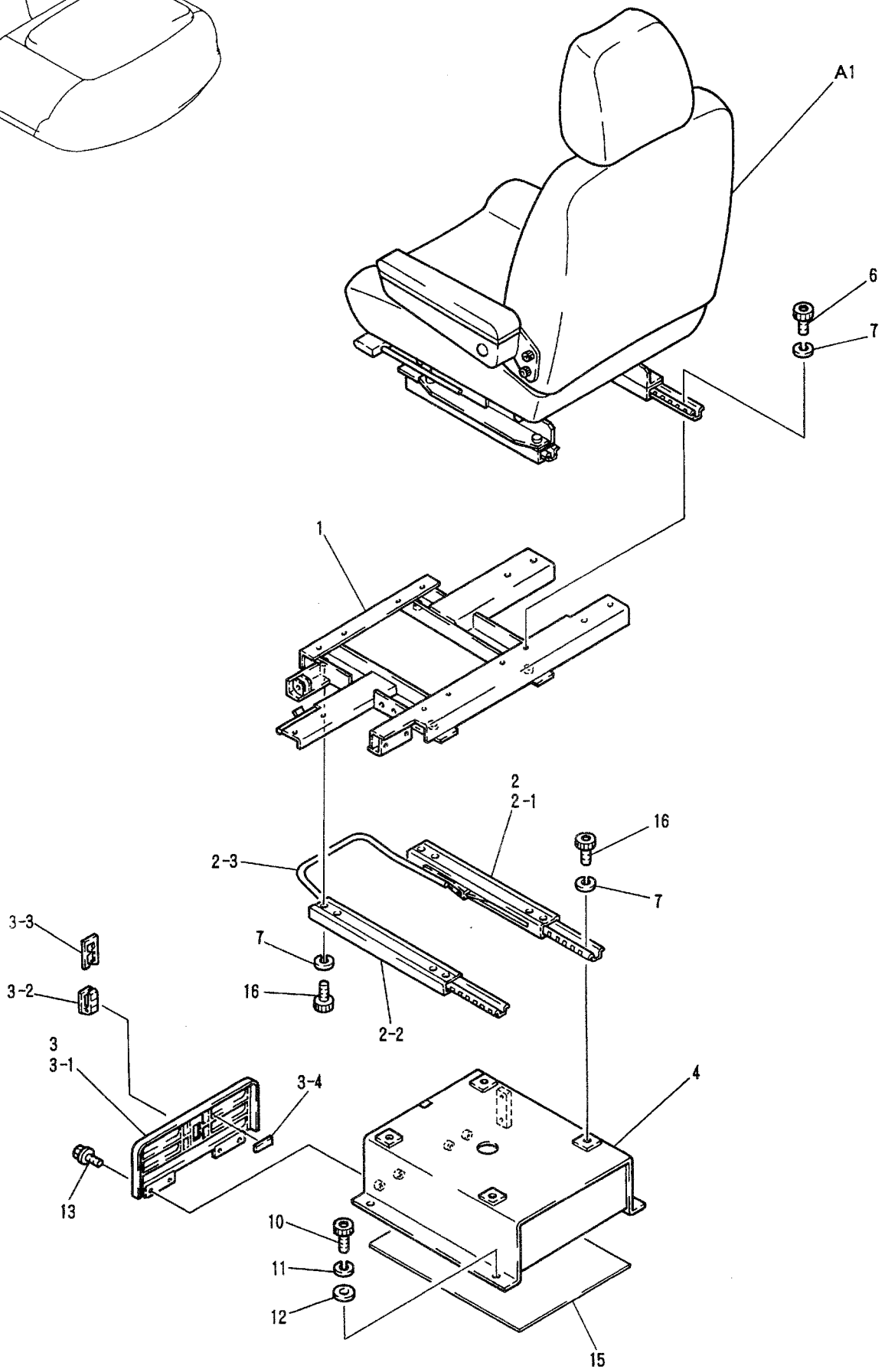

FIG 178-01-1②

https://truckmanualshub.com/

YQ002301-
YN018001-

符号 ITEM	部品番号 PART NO.	部品名称 PART NAME	部品名称 PART NAME	個数 QTY	備考 REMARKS	適用号機 APPLICABLE
	YN25M00005F1	シート グループ	SEAT GROUP			
1	YN25M01021P1	サポート	SUPPORT	1		YQ002301-002356 YN018001-018688
	YN25M01021P2	サポート	SUPPORT	1		YQ002357- YN018689-
2	YN25M01017F1	レール	RAIL	1		
2-1	YN25M01017S001	レール	RAIL	1		
2-2	YN25M01017S002	レール	RAIL	1		
2-3	YN25M01017S003	ハンドル	HANDLE	1		
3	YN25M01023F1	カバー アッセン	COVER ASSY	1		
3-1	YN25M01010P1	カバー	COVER	1		
3-2	YN25M01007P1	ラッチ	LATCH	1		
3-3	YN25M01019P1	クリップ	CLIP	1		
3-4	YN25M01025P1	インシュレータ	INSULATOR	2		
4	YN25M01020P1	スタンド, シート	STAND, SEAT	1		YQ002301-002344 YN018001-018516
	YN25M01020P2	スタンド, シート	STAND, SEAT	1		YQ002345- YN018517-
6	2420N458D08020	キャップスクリュー	CAPSCREW	4		
7	ZW26K08000	ロックワッシャ (M8)	LOCK WASHER (M8)	12		
10	2420N458D10025	キャップスクリュー	CAPSCREW	4		
11	ZW26K10000	ロックワッシャ (M10)	LOCK WASHER (M10)	4		
12	ZW16X10000	ワッシャ (M10)	WASHER (M10)	4		
13	2420R608D2	セムスボルト	SEMS-BOLT	4		
15	YN25M01027P1	ラバー	RUBBER	1		YQ002357- YN018689-
16	2420N458D08025	キャップスクリュー	CAPSCREW	8		
A1	YN25M00008F2	シート アッセン	SEAT ASSY	1	P.180-01	

https://truckmanualshub.com/

シート アッセン・SEAT ASSY

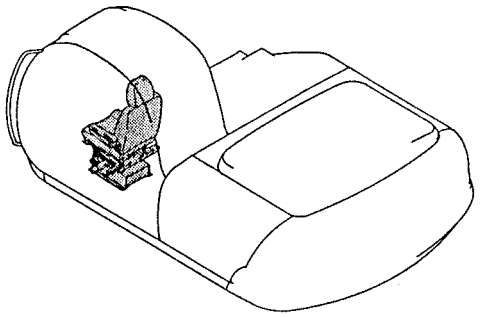

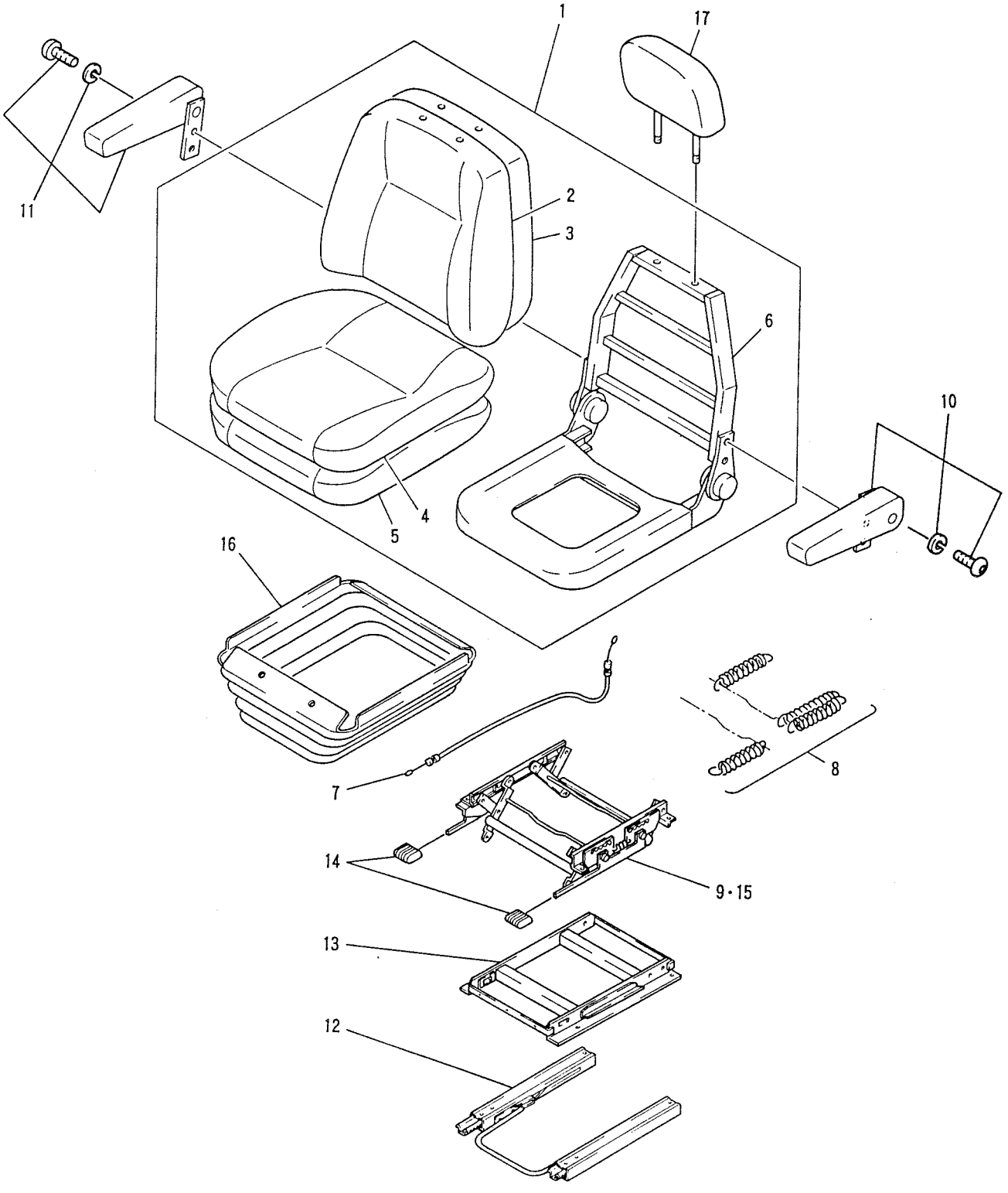

FIG 180-01-1①

https://truckmanualshub.com/

符号 ITEM	部品番号 PART NO.	部品名称 PART NAME	部品名称 PART NAME	個数 QTY	備考 REMARKS	適用号機 APPLICABLE
	YN25M00008F2	シート アッセン	SEAT ASSY			
1	YN25M00008S001	シート アッセン	SEAT ASSY	1		
2	YN25M00008S002	バック カバー	BACK COVER	1		
3	2448U167S5	バック フォーム	BACK FORM	1		
4	YN25M00008S004	シート,カバー	SEAT, COVER	1		
5	2448U246S7	シート,フォーム	SEAT, FORM	1		
6	YN25M00008S006	フレーム	FRAME	1		
7	YN25M00008S007	ケーブル アジャスタ	CABLE ADJUSTMENT	1		
8	2448U246S11	スプリング	SPRING	1		
9	YN25M00008S009	ラッチ	LATCH	1		
10	YN25M00008S010	アームレスト (左)	ARMREST (L.H)	1		
11	YN25M00008S011	アームレスト (右)	ARMREST (R.H)	1		
12	2448U246S12	レール	RAIL	1		
13	YN25M00008S013	ブラケット	BRACKET	1		
14	YN25M00008S014	ハンドル	HANDLE	1		
15	YN25M00008S015	アジャスト,シート	ADJUSTOR, SEAT	1		
16	YN25M00008S016	カバー	COVER	1		
17	YN25M00008S017	ヘッドレスト	HEAD REST	1		

〔注記〕
符号(1)は　符号(2)～(6)を含む。
〔NOTE〕
CONTENTS OF ITEMS (2)～(6) ARE INCLUDED IN THE ITEM (1).

https://truckmanualshub.com/

ガード トリツケ・GUARD INSTAL

YQ002301～
YN018001～

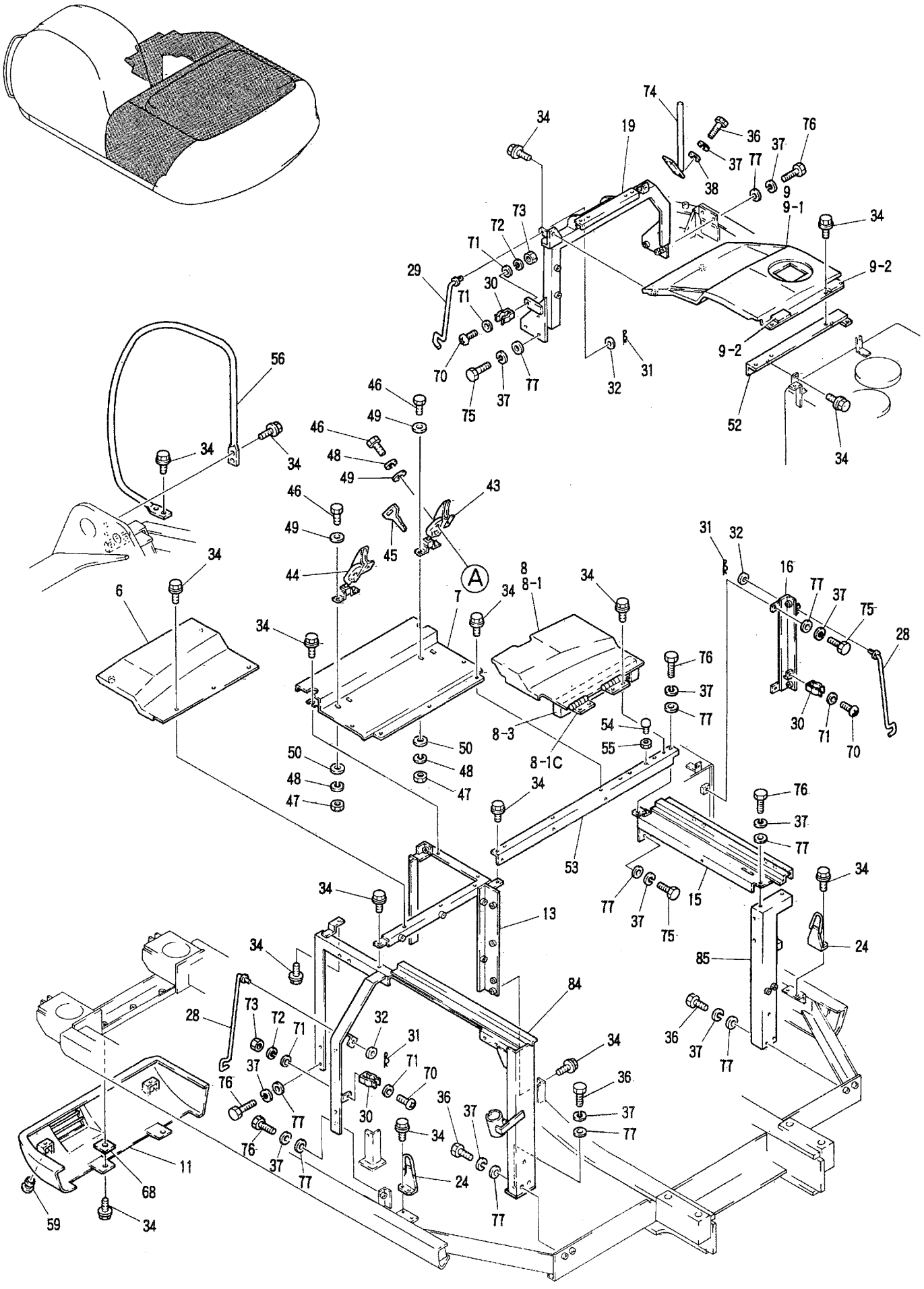

FIG 198-21-1

https://truckmanualshub.com/

ガード トリツケ ・ GUARD INSTAL

YQ002301～
YN018001～

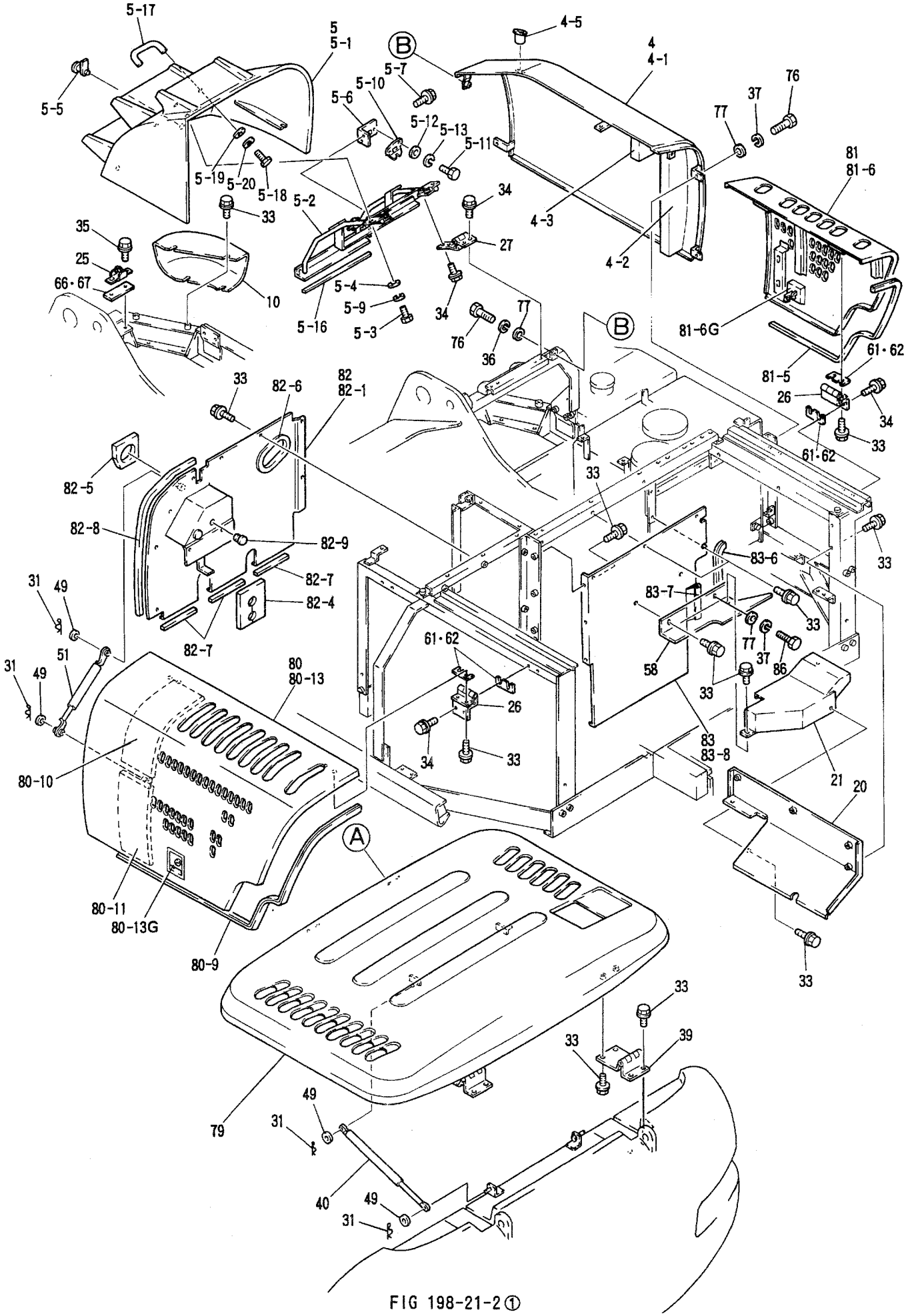

FIG 198-21-2①

https://truckmanualshub.com/

YQ002301-
YN018001-

符号 ITEM	部品番号 PART NO.	部品名称 PART NAME	部品名称 PART NAME	個数 QTY	備考 REMARKS	適用号機 APPLICABLE
	YN21C00020F3	ガード トリツケ	GUARD INSTAL			
4	YN21C00019F1	パネル アッセン	PANEL ASSY	1		
4-1	YN21C01122P1	パネル	PANEL	1		
4-2	YN21C01124P1	インシュレーション	INSULATION	1		
4-3	YN21C01127P1	インシュレーション	INSULATION	1		
4-5	YN21C01185P1	グロメット	GROMMET	1		
5	YN21C00016F1	カバー アッセン	COVER ASSY	1		
5-1	YN21C01103P1	カバー	COVER	1		
5-2	YN21C01112P2	サポート	SUPPORT	1		
5-3	ZS18C10020	キャップスクリュー (M10×20)	CAPSCREW (M10×20)	6		
5-4	ZW16X10000	ワッシャ (M10)	WASHER (M10)	6		
5-5	2421T222	ジョウ, シリンダ	LOCK, CYLINDER	1		
5-6	YN21C01110P1	ブラケット	BRACKET	1		
5-7	2420T6786	セムスボルト	SEMS-BOLT	2		
5-9	ZW26X10000	ロックワッシャ (M10)	LOCK WASHER (M10)	6		
5-10	PY22C01011P1	キャッチ	CATCH	1		
5-11	ZS18C06012	キャップスクリュー (M6×12)	CAPSCREW (M6×12)	2		
5-12	ZW16X06000	ワッシャ (M6)	WASHER (M6)	2		
5-13	ZW26X06000	ロックワッシャ (M6)	LOCK WASHER (M6)	2		
5-16	YN21C01109D2	ラバー, クッション	RUBBER, CUSHION	1		
5-17	YN21C01181P1	ハンドル	HANDLE	1		
5-18	ZS18C08020	キャップスクリュー (M8×20)	CAPSCREW (M8×20)	2		
5-19	ZW16X08000	ワッシャ (M8)	WASHER (M8)	2		
5-20	ZW26X08000	ロックワッシャ (M8)	LOCK WASHER (M8)	2		
6	YN21C01084P1	パネル	PANEL	1		
7	YN21C01128P1	ガード	GUARD	1		
8	YN21C00015F1	パネル アッセン	PANEL ASSY	1		
8-1	YN21C01086P1	パネル	PANEL	1		
8-1C	2420T7566	ヒンジ	HINGE	2		
8-3	YN21C01138P2	インシュレーション	INSULATION	1		
9	YN21C00024F1	パネル アッセン	PANEL ASSY	1		
9-1	YN21C01121P1	パネル	PANEL	1		
9-2	YN21C01184D1	ラバー, クッション	RUBBER, CUSHION	2		
10	YN21C01082P1	カバー	COVER	1		
11	YN21C01083P1	カバー	COVER	1		
13	YN21C01088P1	ブラケット	BRACKET	1		
15	YN21C01090P1	ブラケット	BRACKET	1		YQ002301-002526 YN018001-021304
	YN21C01188P1	ブラケット	BRACKET	1		YQ002527- YN021305-
16	YN21C01092P1	ブラケット	BRACKET	1		
19	YN21C01113P2	ブラケット	BRACKET	1		
20	YN21C01096P1	ガード	GUARD	1		
21	YN21C01095P2	ガード	GUARD	1		
24	YN21C01156P2	ストライカ	STRIKER	2		
25	YN21C01211P1	ストライカ	STRIKER	1		
26	YN21C01078P1	ヒンジ	HINGE	4		
27	YN21C01079P2	ヒンジ	HINGE	2		
28	YN21C01100P1	スティ	STAY	2		
29	YN21C01154P3	スティ	STAY	1		
30	YN21C01178P1	クリップ	CLIP	3		
31	2419R9D2	ピン, スナップ	PIN, SNAP	9		
32	ZW16X10000	ワッシャ (M10)	WASHER (M10)	3		

https://truckmanualshub.com/

YQ002301-
YN018001-

符号 ITEM	部品番号 PART NO.	部品名称 PART NAME	部品名称 PART NAME	個数 QTY	備考 REMARKS	適用号機 APPLICABLE
33	2420T6786	セムスボルト	SEMS-BOLT	40		YQ002301-002512 YN017001-021160
	2420T6786	セムスボルト	SEMS-BOLT	42		YQ002513- YN021161-
34	2420T6787	セムスボルト	SEMS-BOLT	51		
35	2420T6788	セムスボルト	SEMS-BOLT	2		
36	ZS18C12035	キャップスクリュー (M12×35)	CAPSCREW (M12×35)	7		
37	ZW26X12000	ロックワッシャ (M12)	LOCK WASHER (M12)	26		
38	2418T10357	ワッシャ	WASHER	2		
39	YN21C01131P1	ヒンジ	HINGE	2		YQ002301-002512
	YN21C01131P2	ヒンジ	HINGE	2		YN017001-021160 YQ002513- YN021161-
40	YN21C01180P1	スプリング,ガス	SPRING,GAS	2		
43	2427R475	キャッチ	CATCH	1		
44	2427R302D2	キャッチ	CATCH	1		
45	2420Z1030	プレート,キー	PLATE,KEY	1		
46	ZS18C08025	キャップスクリュー (M8×25)	CAPSCREW (M8×25)	8		
47	ZN18C08007	ナット (M8)	NUT (M8)	4		
48	ZW26X08000	ロックワッシャ (M8)	LOCK WASHER (M8)	8		
49	ZW16X08000	ワッシャ (M8)	WASHER (M8)	14		
50	ZW16H08000	ワッシャ (M8)	WASHER (M8)	4		
51	YN21C01155P1	スプリング,ガス	SPRING,GAS	1		
52	YN21C01202P1	ブラケット	BRACKET	1		
53	YN21C01153P1	ブラケット	BRACKET	1		
54	PY06C01040P1	ストッパ	STOPPER	1		
55	ZN18F10008	ナット (M10)	NUT (M10)	1		
56	YN21C01137P1	ハンドレール	HANDRAIL	1		
58	YN21C01157P1	プレート	PLATE	1		
59	YN21C01161P1	キャップ	CAP	2		
61	YN21C01174D1	スペーサ (1.6)	SPACER (1.6)	8		
62	YN21C01174D2	スペーサ (2.3)	SPACER (2.3)	8		
66	YN21C01176D1	スペーサ (1.6)	SPACER (1.6)	1		
67	YN21C01176D2	スペーサ (2.3)	SPACER (2.3)	1		
68	YN21C01177D1	スペーサ (1.2)	SPACER (1.2)	4		
70	ZS31C04010	マシンスクリュー (M4×10)	MACHINE SCREW (M4×10)	3		
71	ZW16X04000	ワッシャ (M4)	WASHER (M4)	6		
72	ZW26X04000	ロックワッシャ (M4)	LOCK WASHER (M4)	3		
73	ZN18C04003	ナット (M4)	NUT (M4)	3		
74	YN21C01182P1	スティ	STAY	1		
75	ZS18C12025	キャップスクリュー (M12×25)	CAPSCREW (M12×25)	6		
76	ZS18C12030	キャップスクリュー (M12×30)	CAPSCREW (M12×30)	12		
77	ZW16H12000	ワッシャ (M12)	WASHER (M12)	24		
79	YN22C01009F2	ボンネット アッセン	BONNET ASSY	1	P.210-21	
80	YN21C00017F2	パネル アッセン	PANEL ASSY	1		
80-9	YN21C01114D4	ストリップ,ウェザ	STRIP,WEATHER	1		
80-10	YN21C01163P1	インシュレーション	INSULATION	1		
80-11	YN21C01164P1	インシュレーション	INSULATION	1		
80-13	YN21C01206P1	パネル	PANEL	1		
80-13G	YN21C01077P1	ロック	LOCK	1	←	YQ002301-002451 YN018001-020240
	YN21C01217P1	ロック	LOCK	1	┘	YQ002452- YN020241-
81	YN21C00018F2	パネル アッセン	PANEL ASSY	1		

https://truckmanualshub.com/

YQ002301-
YN018001-

符号 ITEM	部品番号 PART NO.	部品名称 PART NAME	部品名称 PART NAME	個数 QTY	備考 REMARKS	適用号機 APPLICABLE
81-1	YN21C01087P4	ブラケット	BRACKET	1		
81-5	YN21C01114D5	ストリップ,ウェザ	STRIP,WEATHER	1		
81-6	YN21C01205P1	パネル	PANEL	1		
81-6G	YN21C01077P1	ロック	LOCK	1	←	YQ002301-002451 YN018001-020240
	YN21C01217P1	ロック	LOCK	1	┘	YQ002452- YN020241-
82	YN21C00014F3	ガード アッセン	GUARD ASSY	1		
82-1	YN21C01097P3	ガード	GUARD	1		
82-4	YN21C01106P1	インシュレーション	INSULATION	1		
82-5	YN21C01107P2	インシュレーション	INSULATION	1		
82-6	2416Z263D23	シート,ラバー	SHEET,RUBBER	1		YQ002301-002442 YN018001-020040
	YN21C01135D5	シート,ラバー	SHEET,RUBBER	1		YQ002443- YN020041-
82-7	YN21C01136D3	ストリップ,ウェザ	STRIP,WEATHER	3		
82-8	PY01P01019DC	ストリップ,ウェザ	STRIP,WEATHER	1		
82-9	2420R429D11	グロメット	GROMMET	2		
83	YN21C00013F2	ガード アッセン	GUARD ASSY	1		
83-6	YN21C01135D2	シート,ラバー	SHEET,RUBBER	1		
83-7	YN21C01135D3	シート,ラバー	SHEET,RUBBER	1		
83-8	YN21C01207P1	ガード	GUARD	1		
84	YN21C01087P4	ブラケット	BRACKET	1		
85	YN21C01089P1	ブラケット	BRACKET	1		
86	ZS18C12040	キャップスクリュー (M12×40)	CAPSCREW (M12×40)	1		

ガードアッセン部品発注時に、符号(45)のキーは、部品として付けて、出庫されませんから、キー必要時はキー部品番号にて、発注してください。

When placing an order of guard assembly parts, key parts marked with (45) are not shipped together as key parts. Please place on order with part number if required.

https://truckmanualshub.com/

YQ002301～
YN018001～

ボンネット アッセン・BONNET ASSY

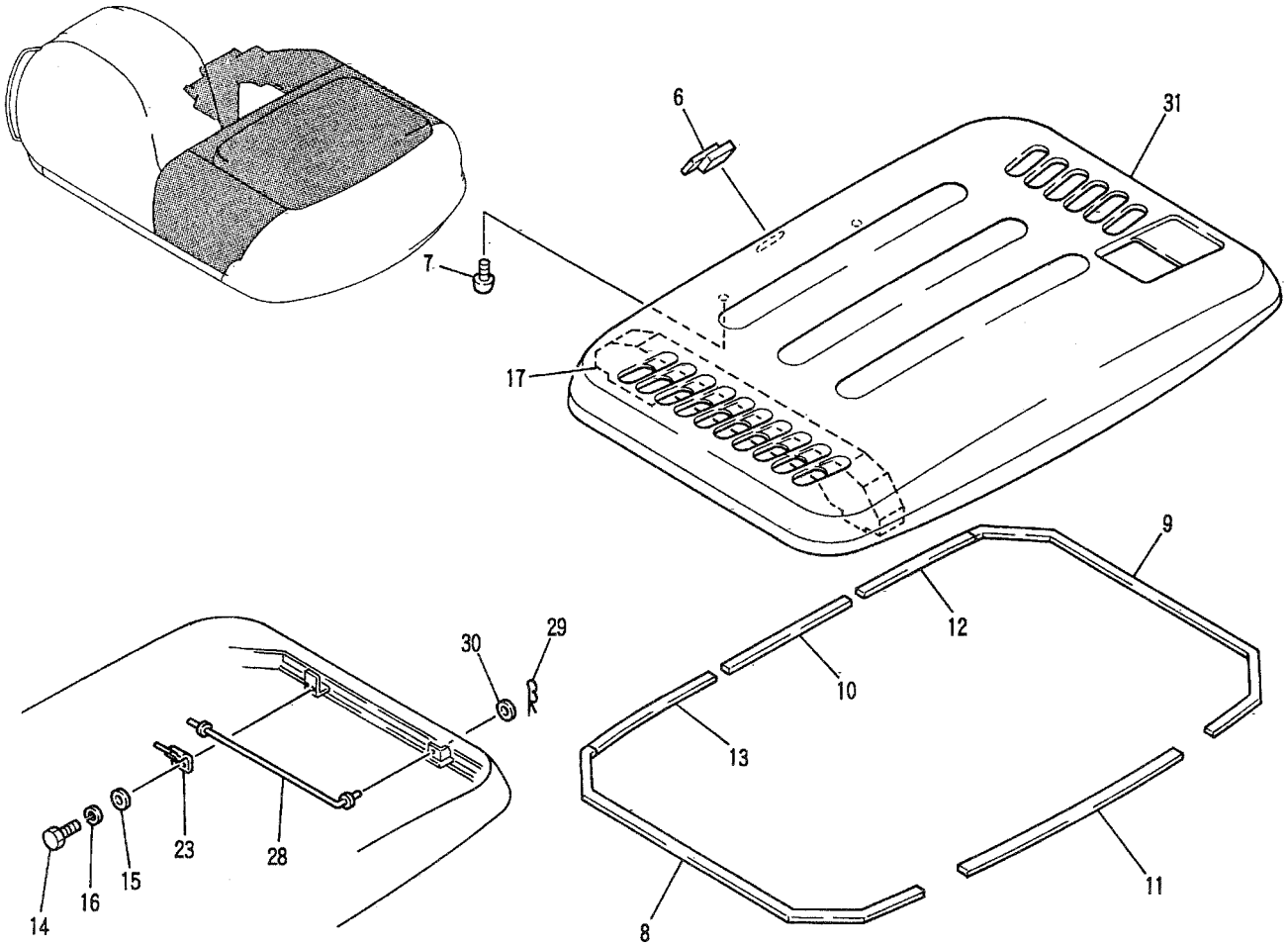

符号 ITEM	部品番号 PART NO.	部品名称 PART NAME	部品名称 PART NAME	個数 QTY	備考 REMARKS	適用号機 APPLICABLE
	YN22C01009P2	ボンネット アッセン	BONNET ASSY			
6	2406Z304	ハンドル	HANDLE	1		
7	2416T6682	ラバー, クッション	RUBBER, CUSHION	2		
8	YN22C01015P1	ラバー, クッション	RUBBER, CUSHION	1		
9	YN22C01016P1	ラバー, クッション	RUBBER, CUSHION	1		
10	YN22C01017D1	ラバー, クッション	RUBBER, CUSHION	1		
11	YN22C01017D5	ラバー, クッション	RUBBER, CUSHION	1		
12	YN22C01017D3	ラバー, クッション	RUBBER, CUSHION	1		
13	YN22C01017D4	ラバー, クッション	RUBBER, CUSHION	1		
14	ZS18C06016	キャップスクリュー (M6×16)	CAPSCREW (M6×16)	2		
15	ZW16X06000	ワッシャ (M6)	WASHER (M6)	2		
16	ZW26X06000	ロックワッシャ (M6)	LOCK WASHER (M6)	2		
17	YN22C01018P1	インシュレーション	INSULATION	1		
23	B16T0530	クリップ	CLIP	1		
28	YN22C01030P1	スティ	STAY	1		
29	2419R9D4	ピン, スナップ	PIN, SNAP	1		
30	ZW16X12000	ワッシャ (M12)	WASHER (M12)	1		
31	YN22C01033P1	ボンネット	BONNET	1		

(07)

FIG 210-21-1

https://truckmanualshub.com/

YQ002301～
YN018001～

カバー　アッセン，アンダ・COVER ASSY, UNDER

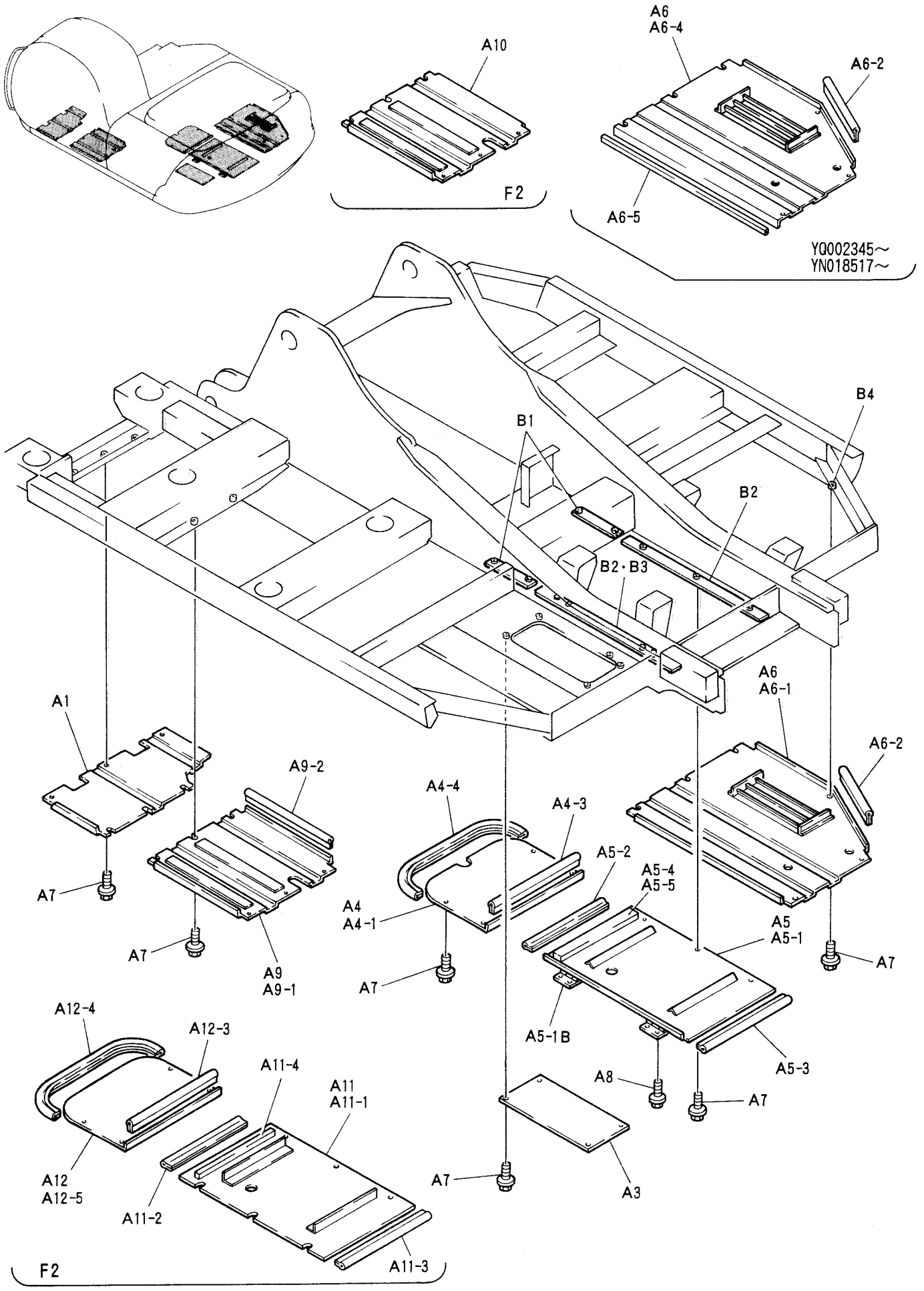

FIG 222-01-1②

https://truckmanualshub.com/

YQ002301-
YN018001-

符号 ITEM	部品番号 PART NO.	部品名称 PART NAME	部品名称 PART NAME	個数 QTY	備考 REMARKS	適用号機 APPLICABLE
		カバー アッセン,アンダ	COVER ASSY,UNDER			
	YN24C00003F1	カバー アッセン,アンダ	COVER ASSY,UNDER			YQ002301-002394 YN018001-019180
	YN24C00003F2	カバー アッセン,アンダ	COVER ASSY,UNDER			YQ002395- YN019181-
A1	YN24C01023P1	カバー	COVER	1		
A3	YN24C01011P1	カバー	COVER	1		
A4	YN24C01020F1	カバー アッセン	COVER ASSY	1		YQ002301-002394 YN018001-019180
A4-1	YN24C01025P1	カバー	COVER	1		
A4-3	2427P1836D15	ストリップ,ウェザ	STRIP,WEATHER	1		
A4-4	2427P1836D3	ストリップ,ウェザ	STRIP,WEATHER	1		
A5	YN24C01021F1	カバー アッセン	COVER ASSY	1		YQ002301-002394 YN018001-019180
A5-1	YN24C01026P1	カバー	COVER	1		
A5-1B	2420T4521	ヒンジ	HINGE	2		
A5-2	2427P1836D15	ストリップ,ウェザ	STRIP,WEATHER	1		
A5-3	PY21C01007DF	ストリップ,ウェザ	STRIP,WEATHER	1		
A5-4	YN24C01028P1	インシュレーション	INSULATION	1		YQ002301-002310 YN018001-018228
A5-5	YN24C01029P1	ラバー,クッション	RUBBER,CUSHION	1		YQ002311- YN018229-
A6	YN24C01022F1	カバー アッセン	COVER ASSY	1		
A6-1	YN24C01027P1	カバー	COVER	1		YQ002301-002344 YN018001-018516
A6-2	2427P1836D5	ストリップ,ウェザ	STRIP,WEATHER	1		
A6-4	YN24C01027P2	カバー	COVER	1		YQ002345- YN018517-
A6-5	YR21C01135D4	ラバー	RUBBER	1		YQ002345- YN018517-
A7	2420T6787	セムスボルト	SEMS-BOLT	29		YQ002301-002394 YN018001-019180
	2420T6787	セムスボルト	SEMS-BOLT	32		YQ002395- YN019181-
A8	2420T6788	セムスボルト	SEMS-BOLT	4		YQ002301-002394 YN018001-019180
A9	YN24C01030F1	カバー	COVER	1		YQ002301-002394 YN018001-019180
A9-1	YN24C01024P2	カバー	COVER	1		
A9-2	2416Z263D13	シート,ラバー	SHEET,RUBBER	1		
A10	YN24C01024P3	カバー	COVER	1		YQ002395- YN019181-
A11	YN24C01036F1	カバー アッセン	COVER ASSY	1		YQ002395- YN019181-
A11-1	YN24C01034P1	カバー	COVER	1		
A11-2	2427P1836D21	ストリップ,ウェザ	STRIP,WEATHER	1		
A11-3	PY21C01007DE	ストリップ,ウェザ	STRIP,WEATHER	1		
A11-4	YN24C01029P1	ラバー,クッション	RUBBER,CUSHION	1		
A12	YN24C01020F2	カバー アッセン	COVER ASSY	1		YQ002395- YN019181-
A12-3	2427P1836D15	ストリップ,ウェザ	STRIP,WEATHER	1		
A12-4	2427P1836D13	ストリップ,ウェザ	STRIP,WEATHER	1		
A12-5	YN24C01025P2	カバー	COVER	1		

(05)

https://truckmanualshub.com/

YQ002301～
YN018001～

カバー　アッセン，アンダ・COVER ASSY, UNDER

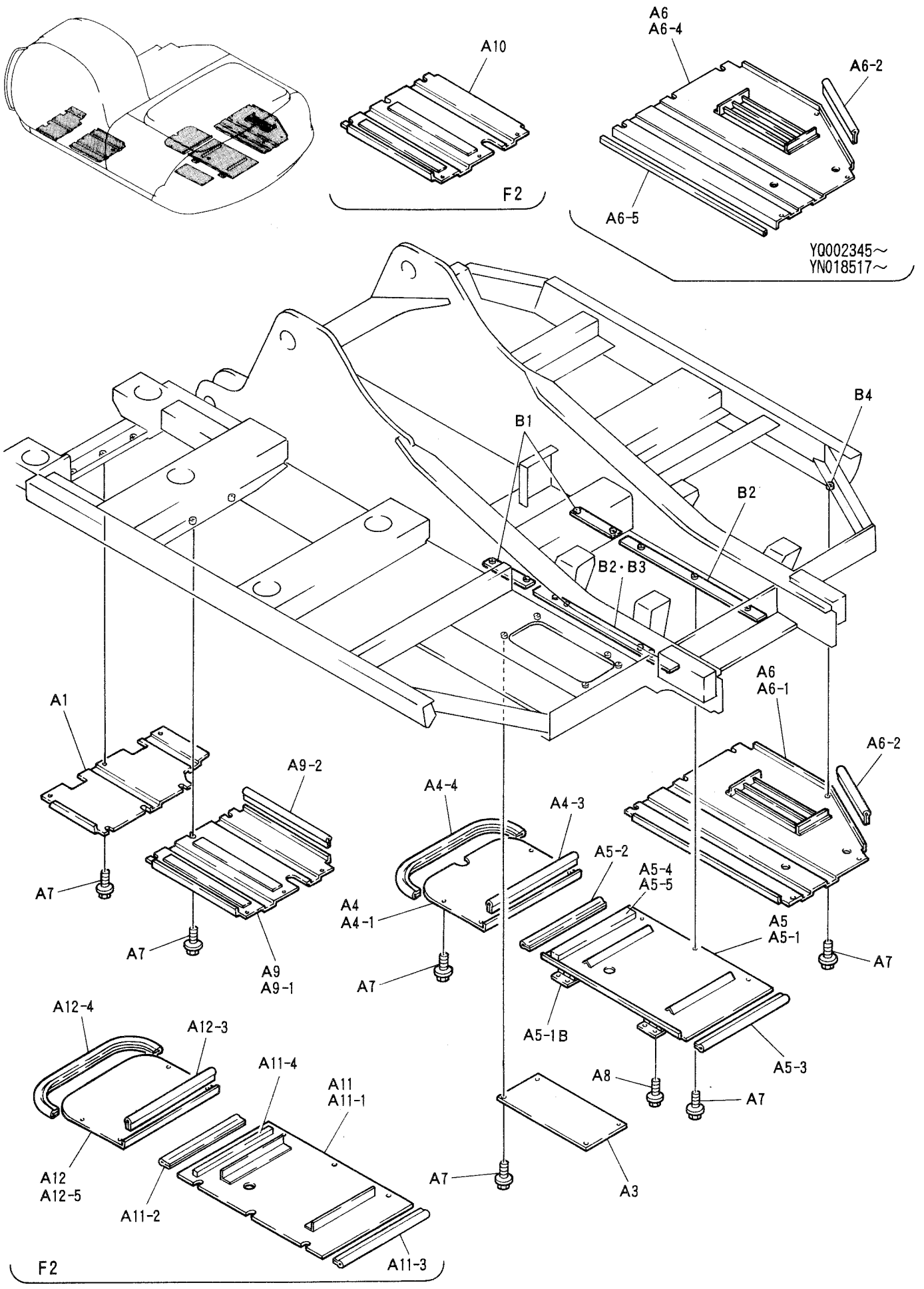

FIG 222-01-1②

https://truckmanualshub.com/

カバー アッセン,アンダ • COVER ASSY,UNDER

YQ002301-
YN018001-

符号 ITEM	部品番号 PART NO.	部品名称 PART NAME	部品名称 PART NAME	個数 QTY	備考 REMARKS	適用号機 APPLICABLE
B1	YN52F01038P1	ブロック,タップド	BLOCK,TAPPED	2		
B2	YN52F01023P1	ブロック,タップド	BLOCK,TAPPED	1		YQ002301-002394 YN018001-019180
	YN52F01023P1	ブロック,タップド	BLOCK,TAPPED	2		YQ002395- YN019181-
B3	YN52F01016P1	ブロック,タップド	BLOCK,TAPPED	1		YQ002301-002394 YN018001-019180
B4	2416T21171	ブロック,タップド	BLOCK,TAPPED	1		

(05)

https://truckmanualshub.com/

LL002301～
LQ003301～ パネル アッセン,インストルメント・PANEL ASSY, INSTRUMENT
YQ002301～
YN018001～
YP002301～
LP011001～
LX010101～
YW006501～

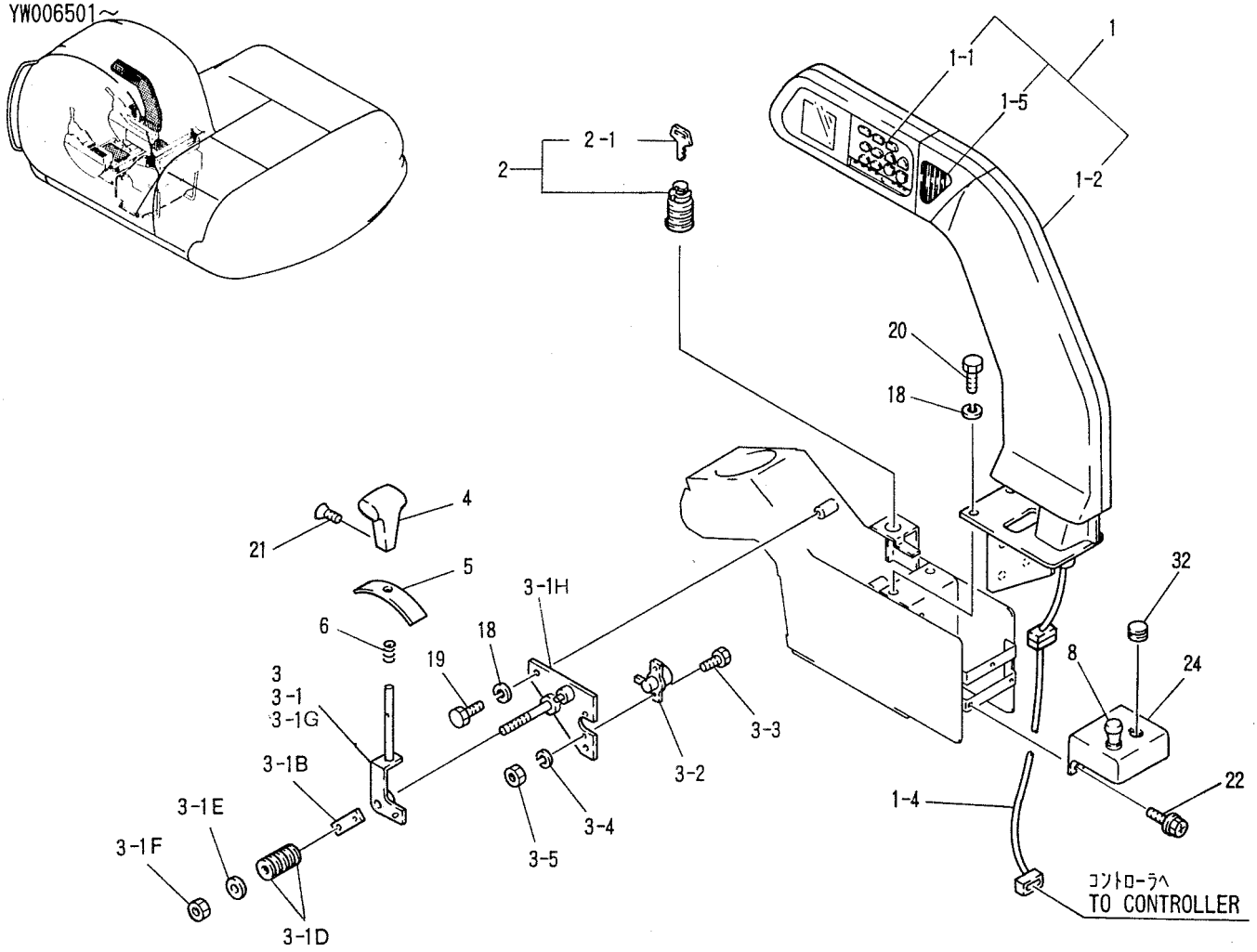

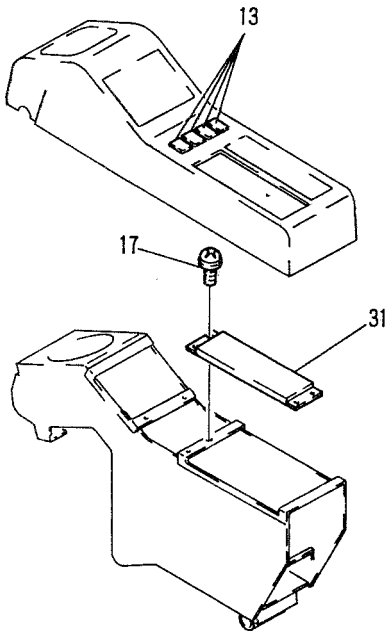

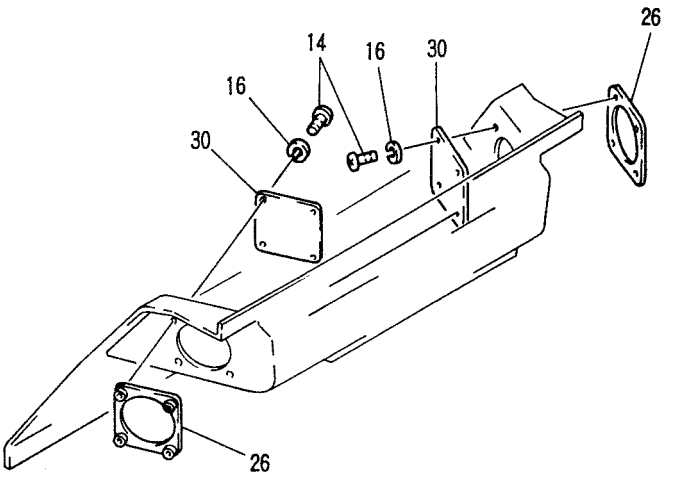

FIG 230-21-1②

https://truckmanualshub.com/

YQ002301-
YN018001-

符号 ITEM	部品番号 PART NO.	部品名称 PART NAME	部品名称 PART NAME	個数 QTY	備考 REMARKS	適用号機 APPLICABLE
	YN17M00004F4	パネル アッセン，インストルメント	PANEL ASSY, INSTRUMENT			
1	YN59E00001F1	ゲージ アッセン，クラスタ	GAUGE ASSY, CLUSTER	1		
1-1	YN59S00002F3	ゲージ，クラスタ	GAUGE, CLUSTER	1	←	YQ002301-002480
	YN59S00002F5	ゲージ，クラスタ	GAUGE, CLUSTER	1	←	YN018001-020816 YQ002481- YN020817-
1-2	YN17M00005F1	サポート アッセン	SUPPORT ASSY	1		
1-4	YN13E01017P1	ハーネス	HARNESS	1		
1-5	YN17M00005S003	グリル	GRILL	1		
2	YN50S00002F1	スイッチ，キー	SWITCH, KEY	1		
2-1	YN50S00002S001	キー	KEY	1		
3	YN51M01003F1	レバー アッセン，スロットル	LEVER ASSY, THROTTLE	1		
3-1	YN51M01010F3	レバー アッセン	LEVER ASSY	1		
3-1B	YN51M01011P1	プレート	PLATE	1		
3-1D	R16T0137D2	ワッシャ	WASHER	6		
3-1E	R16T0040	ワッシャ	WASHER	1		
3-1F	ZN32C12011	U-ナット	U-NUT	1		
3-1G	YN51M01007P2	レバー	LEVER	1		
3-1H	YN51M01006P2	ブラケット	BRACKET	1		
3-2	2480U285F1	ポテンショメータ	POTENTIOMETER	1		
3-3	2420R579D1	セムスボルト	SEMS-BOLT	2		
3-4	ZW22X04000	ロックワッシャ (M4)	LOCK WASHER (M4)	2		
3-5	ZN18C04003	ナット (M4)	NUT (M4)	2		
4	YN51M01004P2	グリップ	GRIP	1		
5	YN17M01013P1	カバー	COVER	1		
6	HP26C13001G1	スプリング	SPRING	1		
8	2421R180F1	ライタ，シガレット	LIGHTER, CIGARETTE	1		
13	YN17M01032P1	キャップ	CAP	4		
14	ZS31C04025	マシンスクリュー (M4×25)	MACHINE SCREW (M4×25)	8		
16	ZW22X04000	ロックワッシャ (M4)	LOCK WASHER (M4)	8		
17	2420R1092D2	セムスボルト	SEMS-BOLT	4		
18	ZW26X10000	ロックワッシャ (M10)	LOCK WASHER (M10)	7		
19	ZS18C10020	キャップスクリュー (M10×20)	CAPSCREW (M10×20)	2		
20	ZS18C10025	キャップスクリュー (M10×25)	CAPSCREW (M10×25)	5		
21	YN17M01031D1	マシンスクリュー	MACHINE SCREW	1		
22	2420R608D3	セムスボルト	SEMS-BOLT	3		
24	YN17M01030P2	カバー	COVER	1		
26	YN17M01029P1	プレート	PLATE	2		
30	YN17M01037P1	プレート	PLATE	2		
31	YN17M01038P1	プレート	PLATE	1		
32	2420R429D4	グロメット	GROMMET	1		

https://truckmanualshub.com/

YQ002301～
YN018001～

コントローラ　グループ・CONTROLLER GROUP

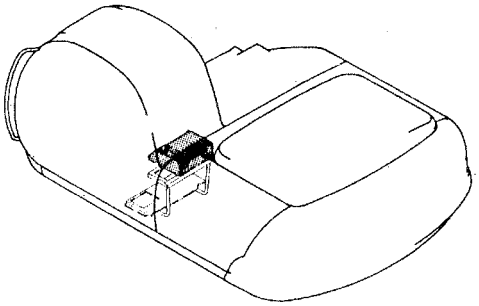

F7：東南アジア仕様
FOR SOUTHEAST ASIA
F8：マレーシア仕様
FOR MARESIA

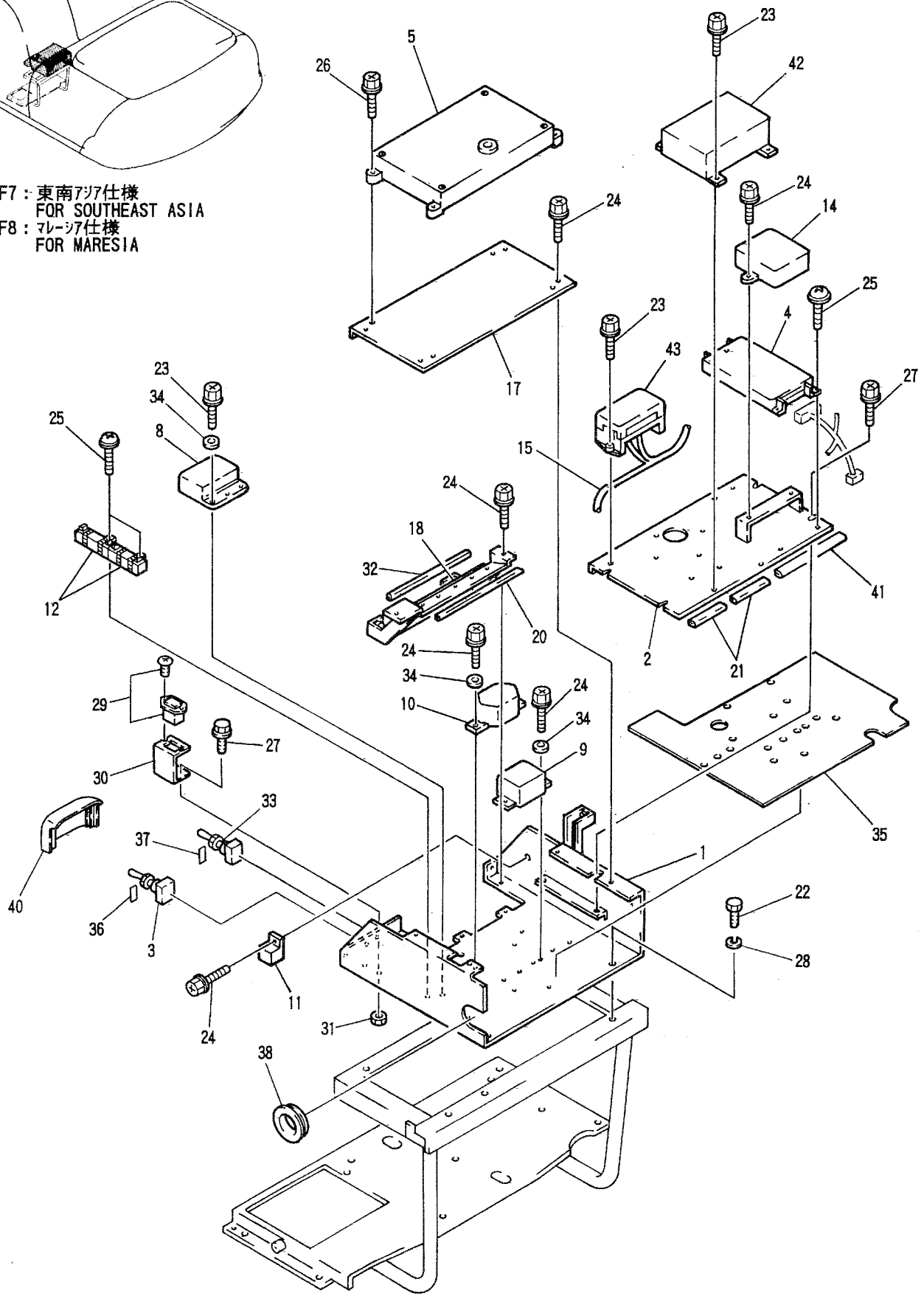

FIG 232-21-1①

https://truckmanualshub.com/

コントローラ　グループ・CONTROLLER GROUP

YQ002301～
YN018001～

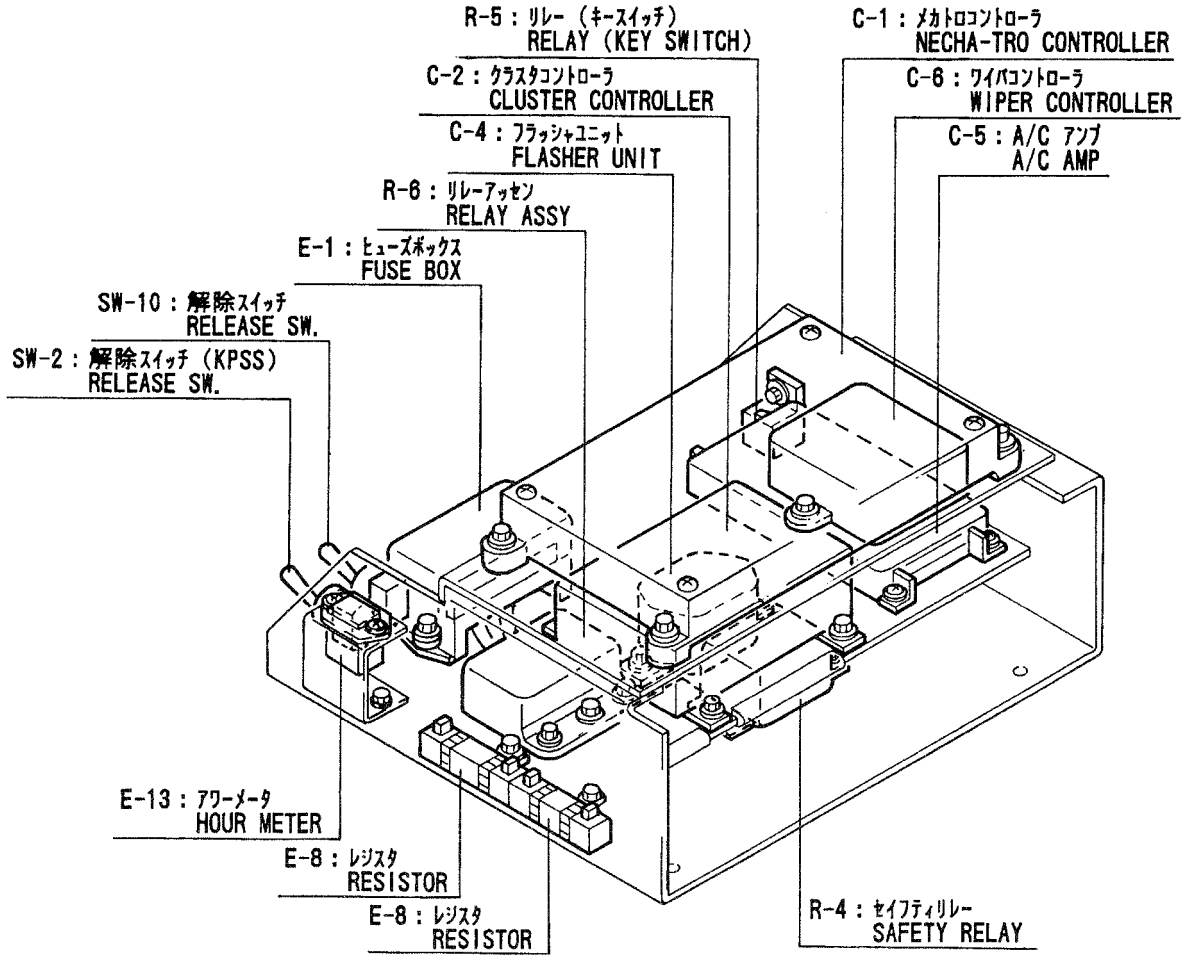

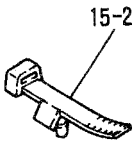

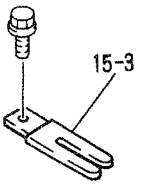

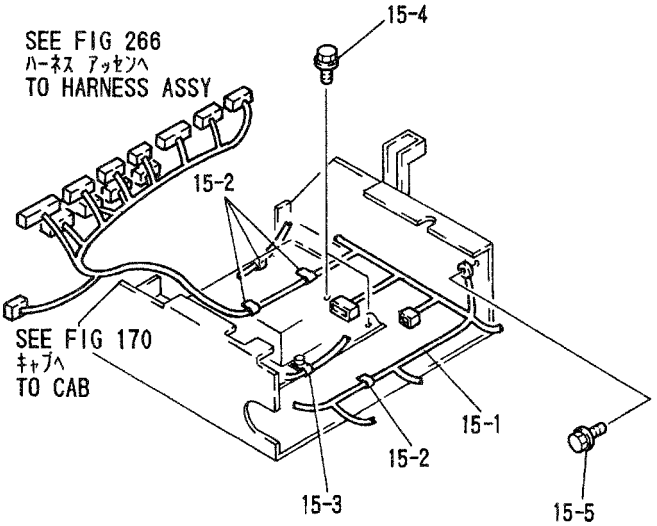

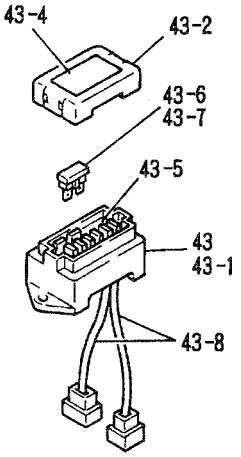

FIG 232-21-2②

https://truckmanualshub.com/

https://truckmanualshub.com/

https://truckmanualshub.com/

YQ002301～
YN018001～

コントローラ　グループ・CONTROLLER GROUP

15-1

15PAM-DS (INSTRUMENT PANEL R/L)
13PAM-DS (INSTRUMENT PANEL R/L)
6PAM-HD (RH SIDE)
16PAM-TS (RH SIDE)
3PAM-HD (RH SIDE)
20PAM-HD (LH SIDE)
16PAM-HD (LH SIDE)
12PAM-HD (PRESSURE SENSOR)
14PAM-HD (PRESSURE SENSOR)
10PAM-HD (FLOOR LOWER)
18PAM-HD (FLOOR LOWER)
FOR AUTO GREASE
OPT
1PAM
2PAM
2PAM OPT
FLOW CONTROL ON / OFF SW.

5PAF R-5 : KEY SW RELAY
6PAF C-4 : FLASHER UNIT
6PAF CONNECT CAB (WIPER)

15PAF-J/B ×5
J/B (15P×5ASSY) : DELIVER CONNECTED WITH 6409-7694.

2PAF E-9 : 15C LW 143 WV
2PAF E-8 : 15B LW 142 WB
2PAF E-12 : (+) 209 VG (−) E B

J/C-GRAY
J/C : DELIVER CONNECTED WITH 7322-7616.

11PAF-GND
4PAF-D10DE
LA306 5B E3
DELIVER CONNECTED WITH DIODE
4PAF-D10DE
6PAF-GND
10PAF-J/B ×3
J/B(10P×3ASSY) : DELIVER CONNECTED WITH 6409-7541.

2PAF E-12 : SPEAKER (R)
6PAF-HM CONNECT WITH CAB. (P/W)
6PAF A/C
13PAF -MIC
3PAF INNER AIR HEATER
C-6 : WIPER CONTROLLER
E-9 : RESISTER 6PAF
R-4 : SAFETY RELAY 2PAF
E-8: RESISTER 2PAF
2PAF M-5 : CLOSE 190 GR OPEN 191 GB
16PAF-TS
6PAF-090 II
C-7 : P/W CONTROLLER
M-5 : P/W MOTOR
2PAF
2PAF-HM
10PAF -APEX
18PAF -APEX
24PAF -APEX
C-2 : CLUSTER CONTROLLER
18PAM-HD
7PAF-HD
E-1 : FUSE BOX
2PAF
E-11 : SPEAKER (L)

6PAM-HD SIDE RIGHT
SH (SHIELD)
F21 GND ← F21
21A E1 E2 21B
GREEN BLACK WHITE RED

6PAF R-4
(S) (L) (R)
33 35B 32D
WL BY WG
GND (P)
E - 34
B - WR

6PAF-090 II C-7
(17) 194 RW (18) 196 W
(19) 195 GW (20) 191 GB (21) 190 GR (22) 197 BW

6PAF WIPER
M-2 182 LB M-2 181 LR
M-2 183 GND E M-2 184 L B G

4PAF-DIODE
D1 27D WL 32B WG
D2 27E WL 31A W
D3 28B BR 27F WL
D4 28C BR 29B P

5PAF R-5
(1) 32C WG
(2) E B
(3) 10C 1.25 WR
(5) 31B W
(4)

3PAF INNER AIR HEATER : 18C 1.25 L — 212 1.25 LY, 213 1.25 LB
4PAF FOR CHECKING : F11 11E G SERIAL 93C PL, GND E B 112C OB
3PAM-HD RH SIDE : GND E3 5B, E-1 23 5Y, ← 22 2R
2PAF-HM M-5 : PULSE 192 BL, ← 193 BP
2PAF E-11 : (+) 208 GrG (−) E B
2PAF RESERVE : 19B 1.25 GW GND E0 B ; 19C 1.25 GW GND E0 B
24V RESERVE +GND

6PAF C-4 : SW B ; - 114 BY ; - 205 RL ; GND L1 L2 ; E 206A 207A ; B BrY BrR
6PAF-HM TO CAB : L-8 9D 1.25 RB ; M-6 196 W ; M-7 195 GW ; M-6 197 BW ; M-7 194 RW
6PAF A/C : RECEIVER GND BACKUP ; 210 E 1.25 B 7C ; PL GY ; CONTROLLER POWER LIGHT ; 27C 18B 1.25 L 203E RB
6PAF-GND : C-7 E 1.25 B ; SW-10 E B ; C-6 E B ; R-4 E B ; E-11 E B ; 6PAF E 1.25 B

SW-10 : RELEASE SWITCH
6PAF-HD
R-6 : RELAY ASSY
17PAF-PA
SW-2 : RELEASE SWITCH (KPSS)
12PAF-HD
SQUARE FLAT FEMALE
E-13 : SERVICE METER CONNECTED TO DELIVER IN CONNECTOR
1PAF
4PAF FOR CHECKING
1PAF 24V RESERVE
28PAF-040 II
16PAF -040 II
22PAF -040 II
34PAF-040 II
C-1 : MECHATRONIC CONTROLLER

J/C-GRAY : 19C 1.25 GW, 19B, 19A, 19 ; 27F 27E 27D 27C 27B 27A WL

7PAF-HD E-1 : (22) 22 2R 1.25 V, (26) 26, (23) 23 5Y ; (1) YL, (2) RW, (25) WG, (24) YV

6PAF-HD SW-10 : (5) 162 BrW, (6) —, — ; (1) E B, (2) 144 PB, (3) 119 GR, (4) E B

10PAF-APEX C-2 : 1-1 E4 B, 1-2 8 RL, 1-3 13 Y ; 1-4 160 AVS YW YR, 1-5 159 BY, 1-6 35A BR, 1-7 28D ; 1-8 112B OB, 1-9 93B PL, 1-10 161 AVS YO

10PAM-HD FLOOR LOWER : SW-4 11C G, - -, SE-8 66 LR, ← 65 RW ; SW-4 96 0, - -, SE-9 68 RW, ← 69 LB, ← 70 BW, SE-8 67 BW

10PAF-J/B
6-1 6A L, 6-2 7A GY, 6-3 10A 1.25 WR, 6-4 16A WV, 6-5 17A WL, 6-6 29A P, 6-7 31A W, 6-8 93A PL, 6-9 112A OB, 6-10 120A GrL
7-1 6B L, 7-2 7B GY, 7-3 10B 1.25 WR, 7-4 16B WV, 7-5 17B WL, 7-6 29B P, 7-7 31B W, 7-8 93B PL, 7-9 112B OB, 7-10 120B GrL
8-1 6C L, 8-2 7C GY, 8-3 10C 1.25 WR, 8-4 16C WV, 8-5 17C WL, 8-6 29C P, 8-7 31C W, 8-8 93C PL, 8-9 112C OB, 8-10 120C GrL

FIG 232-21-3

https://truckmanualshub.com/

コントローラ　グループ・CONTROLLER GROUP

11PAF-GND

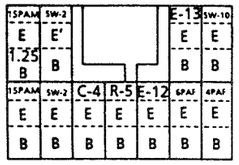

12PAF-HD
SW-2

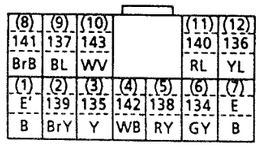

12PAM-HD
PRESSURE SENSOR

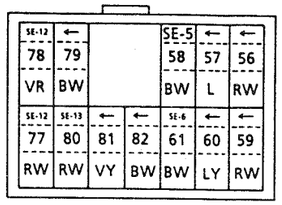

13PAM-DS
INSTRUMENT PANEL R/L

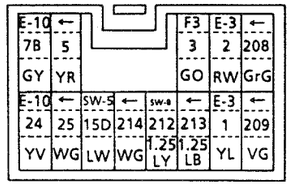

13PAF-MIC
C-6

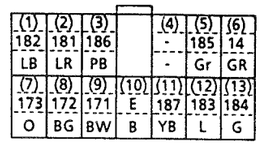

14PAM-HD
PRESSURE SENSOR

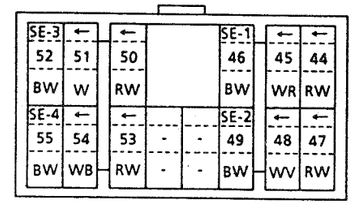

15PAM-DS
INSTRUMENT PANEL R/L

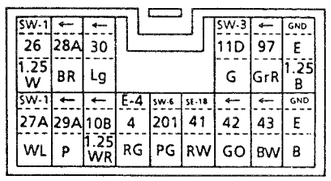

15PAF-J/B

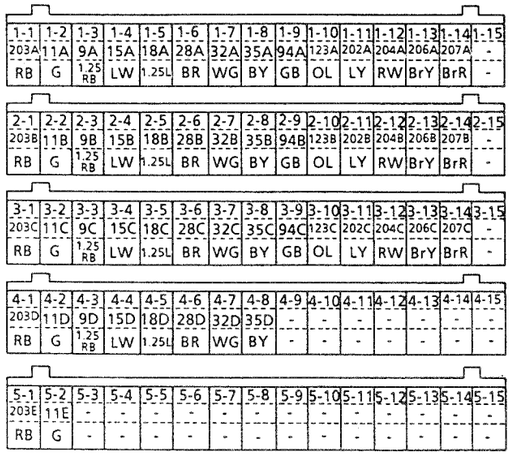

16PAF-040Ⅱ
C-1

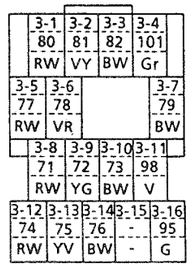

16PAM-HD
LH SIDE

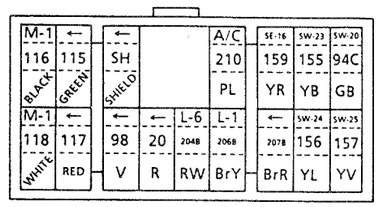

16PAF-TS
C-7
POWER WINDOW CONTROLLER

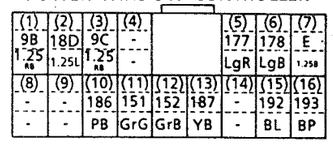

16PAM-TS
RH SIDE

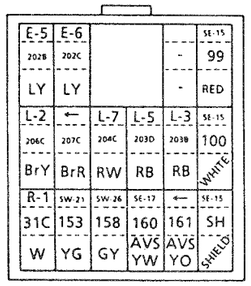

18PAF-APEX
C-2

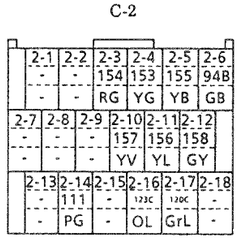

18PAM-HD
E-1

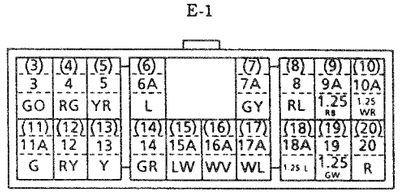

17PAF-PA
R-6

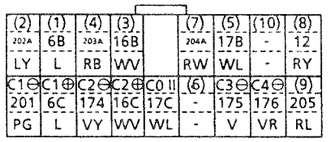

18PAM-HD
FLOOR LOWER

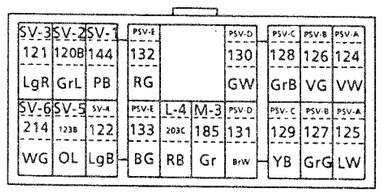

24PAF-APEX
C-2

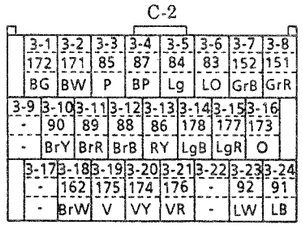

28PAF-040Ⅱ
C-1

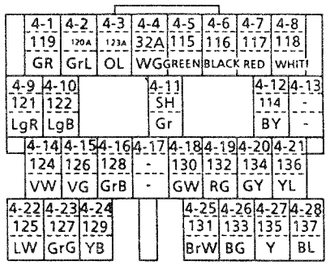

22PAF-040Ⅱ
C-1

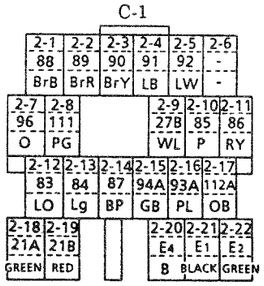

20PAM-HD
LH SIDE

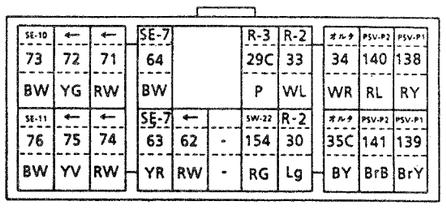

34PAF-040Ⅱ
C-1

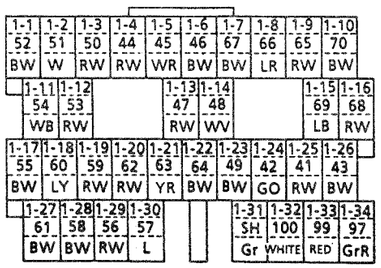

ITEM 15-1 CONNECTOR SELECTION TABLE

POLE NUM.	MANUFUC	PART NUMBER			
		HOUSING	TERMINAL	SEALING	CLIP
1PAF	YAZAKI	7123-2810	7116-2090		
1PAM	YAZAKI	7122-2810	7114-2020		
2DAM	YAZAKI	7122-2228	7114-2020		
2PAF	YAZAKI	7123-2228	7116-2090		
2PAF-HW	SUMITOMO	6090-1136	8230-4282		
3PAF	YAZAKI	7123-2237	7116-2090		
3PAM-HD	SUMITOMO	6098-0208	8232-4238		6810-1203
4PAF	YAZAKI	7123-2446	7116-2090		
6PAF	YAZAKI	7123-2262	7116-2090		
6PAF-090Ⅱ	YAZAKI	7283-1060	7116-4021		
6PAF-GND	FUJIKURA	JCE-PA-6P	PAR-203PT		
6PAF-HW	SUMITOMO	6090-1218	8230-4282		
6PAM-HD	SUMITOMO	6098-0246	8230-4282		6810-1203
7PAF-HD	SUMITOMO	6950-0366	8240-4422 8242-4068		
8PAM-HD	SUMITOMO	6098-0248	8230-4282		6810-1203
10PAF-APEX	T & B	931600-10	942600	930900-10	
10PAF-J/B	SUMITOMO	6441-7274	8169-6485		
11PAF-GND	YAZAKI	7283-1110	7116-4021		
12PAM-HD	SUMITOMO	6098-0252	8230-4282		6810-1203
13PAF-MIC	AMP	172498-1	172776-1		
13PAM-DS	SUMITOMO	6090-5012	8230-4282		PP021-33120
14PAM-HD	SUMITOMO	6098-0254	8230-4282		6810-1203
15PAF-J/B	SUMITOMO	6441-6695	8169-6485		
15PAM-DS	SUMITOMO	6090-5017	8230-4282		PP021-33120
16PAF-040Ⅱ	AMP	178198-6	175266-2		
16PAF-TS	SUMITOMO	6240-5123	8240-4892		
16PAM-HD	SUMITOMO	6098-0256	8230-4282		6810-1203
16PAM-TS	SUMITOMO	6240-1031	8230-4502		7147-5966
17PAF-PA	YAZAKI	7119-3170	7116-1050		
18PAF-APEX	T & B	931610-18	942600	930910-18	
18PAM-HD	SUMITOMO	6098-0258	8230-4282		6810-1203
20PAM-HD	SUMITOMO	6098-0260	8230-4282		6810-1203
22PAF-040Ⅱ	AMP	178199-6	175266-2		
24PAF-APEX	T & B	931620-24	942600	930920-24	
28PAF-040Ⅱ	AMP	178200-6	175266-2		
34PAF-040Ⅱ	AMP	178201-6	175266-2		
J/C-GRAY	SUMITOMO	6400-0081 6409-0255	8240-4422		

FIG 232-21-4

https://truckmanualshub.com/

https://truckmanualshub.com/

YQ002301-
YN018001-

符号 ITEM	部品番号 PART NO.	部品名称 PART NAME	部品名称 PART NAME	個数 QTY	備考 REMARKS	適用号機 APPLICABLE
	YN22M00001F7	コントローラ グループ (東南アジア 仕様)	CONTROLLER GROUP (FOR SOUTHEAST ASIA)			
	YN22M00001F8	コントローラ グループ (マレーシア 仕様)	CONTROLLER GROUP (FOR MARESIA)			
1	YN22M01002P1	ボックス	BOX	1		
2	YN22M01003P1	プレート	PLATE	1		
3	YN50S01003P1	スイッチ (モード リリース)	SWITCH (MODE RELEASE)	1		
4	YN22E00014P1	アンプ (エアコン)	AMPLIFIER (AIR-CON)	1	(F7 ONLY)	
5	YN22E00015F2	コントローラ	CONTROLLER (KPSS)	1	┐	YQ002301-002518 YN018001-021246
	YN22E00015F3	コントローラ	CONTROLLER (KPSS)	1	┘	YQ002519- YN021247-
8	YN24E00001F1	リレー アッセン	RELAY ASSY	1		
10	YN24S00002P1	フラッシャ ユニット	FLASHER UNIT	1		
11	YN24S00001P1	リレー	RELAY	1		
12	YN33T00002D1	レジスタ	RESISTOR	2		
14	YN22E00010F1	コントローラ (ワイパ)	CONTROLLER (WIPER)	1		
15	YN14E00001F1	ハーネス アッセン, キャブ	HARNESS ASSY, CAB	1		
15-1	YN13E01018P2	ハーネス	HARNESS	1		
15-2	YN03E01001D2	クリップ	CLIP	4		YQ002301-002404 YN018001-019292
	YN03E01001D5	クリップ	CLIP	4		YQ002405- YN019293-
15-3	2432R233D1	クリップ	CLIP	1		
15-4	YN22M01005D3	セムスボルト	SEMS-BOLT	2		
15-5	YN22M01005D2	セムスボルト	SEMS-BOLT	1		
17	YN22M01004P1	プレート	PLATE	1		
18	YN22M01008P1	サポート	SUPPORT	1		
20	YN22M01006D1	ブッシュ	BUSHING	1		
21	YN22M01006D3	ブッシュ	BUSHING	2		
22	ZS18C10020	キャップスクリュー (M10×20)	CAPSCREW (M10×20)	3		
23	YN22M01005D3	セムスボルト	SEMS-BOLT	9		
24	YN22M01005D2	セムスボルト	SEMS-BOLT	13		
25	2420R1091D1	セムスボルト	SEMS-BOLT	6	(F7 ONLY)	
	2420R1091D1	セムスボルト	SEMS-BOLT	2	(F8 ONLY)	
26	YN22M01005D4	セムスボルト	SEMS-BOLT	4		
27	YN22M01005D1	セムスボルト	SEMS-BOLT	6		
28	ZW26X10000	ロックワッシャ (M10)	LOCK WASHER (M10)	3		
29	YN58S00002P1	メータ, アワー	METER, HOUR	1		
30	YN22M01010P1	ブラケット	BRACKET	1		
31	ZN18C06005	ナット (M6)	NUT (M6)	2		
32	YN22M01011D1	ブッシュ	BUSHING	1		
33	YN50S01002P1	スイッチ	SWITCH	1		
		(旋回 パーキング 解除)	(PARKING BRAK RELEASE)			
34	ZW16X06000	ワッシャ (M6)	WASHER (M6)	7		
35	YN22M01012P2	シート, ラバー	SHEET, RUBBER	1		
36	YN22M01013P1	ラベル	LABEL	1		
37	YN22M01014P1	ラベル	LABEL	1		
38	2420Z699	グロメット	GROMMET	1		
40	YN20M01098P1	カバー	COVER	1		
41	YN22M01006D4	ブッシュ	BUSHING	1		

https://truckmanualshub.com/

YQ002301-
YN018001-

符号 ITEM	部品番号 PART NO.	部品名称 PART NAME	部品名称 PART NAME	個数 QTY	備考 REMARKS	適用号機 APPLICABLE
42	YN22E00013F3	コントローラ (クラスタ ゲージ)	CONTROLLER (CLUSTER, GAUGE)	1	←	YQ002301-002480 YN018001-020816
	YN22E00013F5	コントローラ (クラスタ ゲージ)	CONTROLLER (CLUSTER, GAUGE)	1		YQ002481- YN020817-
43	YN73E00001F2	ボックス, ヒューズ	BOX, FUSE	1		
43-1	YN73E00001S001	ベース	BASE	1		
43-2	YN73E00001S002	カバー	COVER	1		
43-4	YN73E01002P1	ラベル	LABEL	1		
43-5	2479R655S10	ヒューズ (5A)	FUSE (5A)	9		
43-6	2479R655S8	ヒューズ (10A)	FUSE (10A)	3		
43-7	2479R655S9	ヒューズ (20A)	FUSE (20A)	8		
43-8	YN73E00001S008	ハーネス	HARNESS	1		
	三菱品番 MITSUBISHI PARTS NO.	エンジン部品は、エンジン編を、御参照ください。	As for the engine parts, refer to following "Engine Parts"			
9	ME049234	スタータ セイフティ リレー	STARTER SAFETY RELAY	1		

https://truckmanualshub.com/

バッテリ トリツケ・BATTERY INSTAL

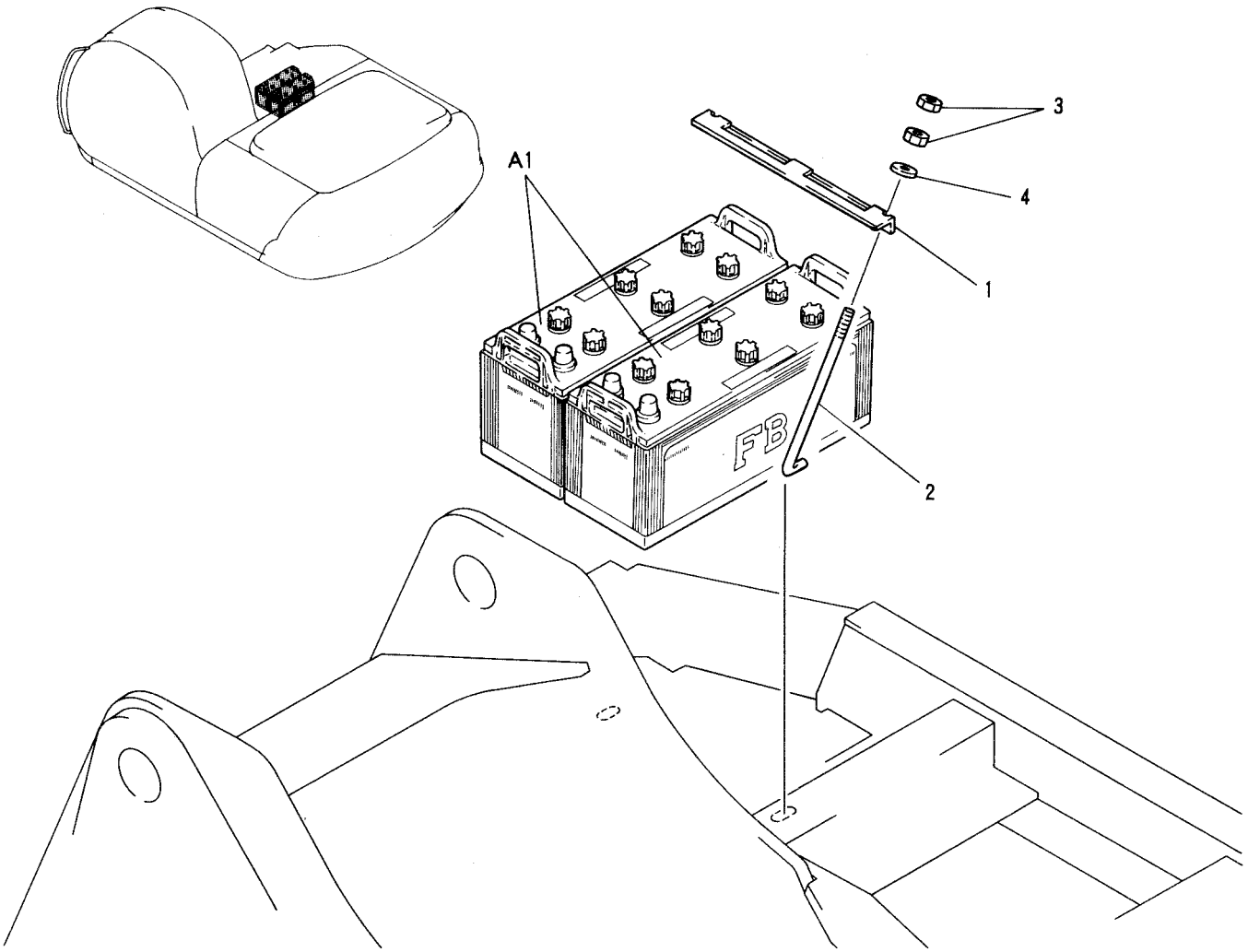

符号 ITEM	部品番号 PART NO.	部品名称 PART NAME	部品名称 PART NAME	個数 QTY	備考 REMARKS	適用号機 APPLICABLE
		ﾊﾞｯﾃﾘ ﾄﾘﾂｹ	BATTERY INSTAL			
	YN72E00001F1	ﾊﾞｯﾃﾘ ﾄﾘﾂｹ	BATTERY INSTAL			
1	YN72E01003P1	ﾌﾞﾗｹｯﾄ	BRACKET	1		
2	YN72E01002P1	ﾛｯﾄﾞ	ROD	2		
3	ZN18C08007	ﾅｯﾄ (M8)	NUT (M8)	4		
4	ZW16X08000	ﾜｯｼｬ (M8)	WASHER (M8)	2		
A1	2484U173	ﾊﾞｯﾃﾘ (標準)	BATTERY (STD)	2	N120	
	2484U174	ﾊﾞｯﾃﾘ (寒冷地)	BATTERY (COLD REGIONS)	2	NS150	

FIG 254-01-1

https://truckmanualshub.com/

YQ002301～
YN018001～

コンディショナ, エアー・CONDITIONER, AIR

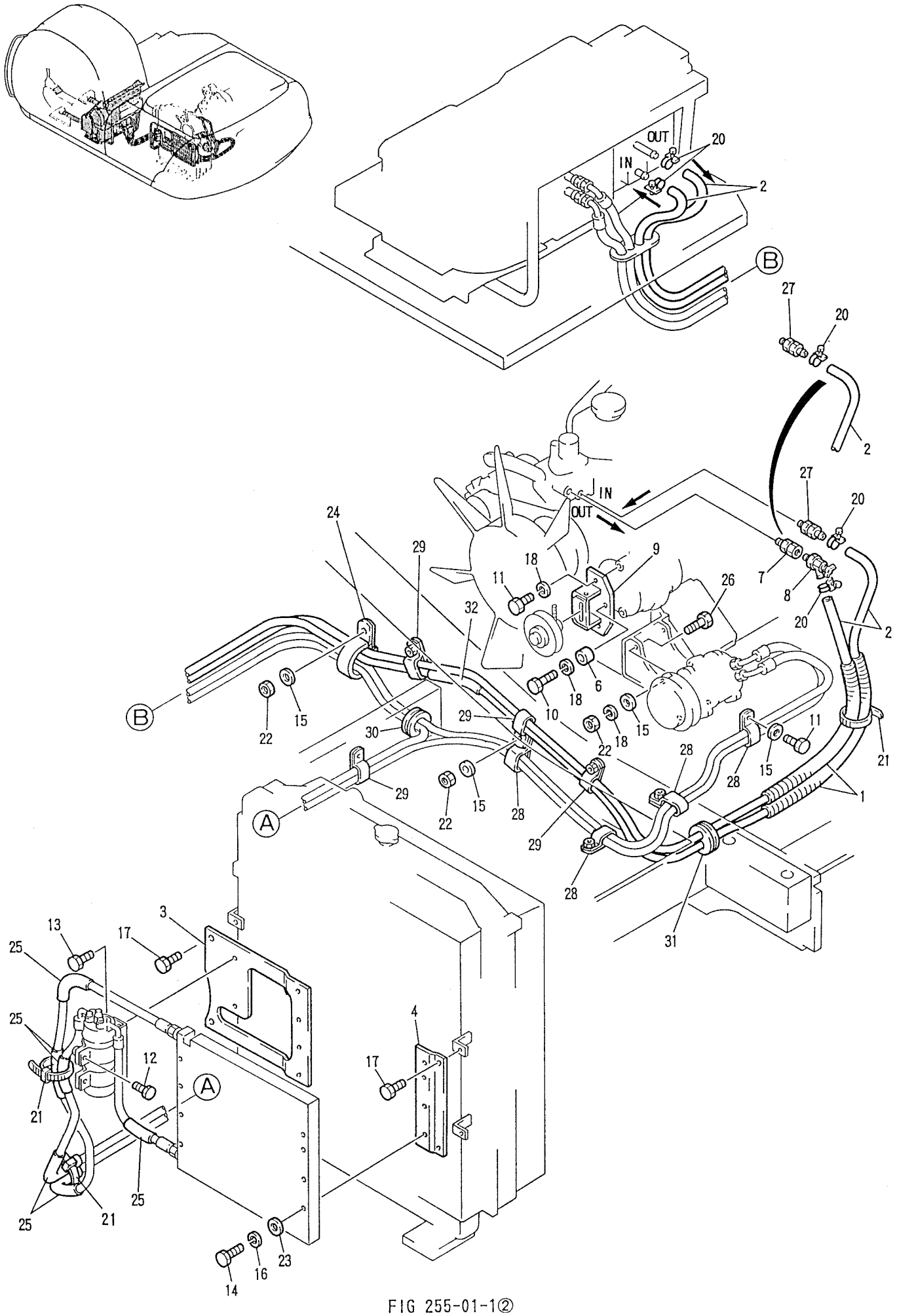

FIG 255-01-1②

https://truckmanualshub.com/

YQ002301-
YN018001-

符号 ITEM	部品番号 PART NO.	部品名称 PART NAME	部品名称 PART NAME	個数 QTY	備考 REMARKS	適用号機 APPLICABLE
	YN20M00006F1	ｺﾝﾃﾞｨｼｮﾅ,ｴｱｰ	CONDITIONER,AIR			
1	YN20M01046D3	ﾎｰｽ	HOSE	2		
2	R18T0026D35	ﾎｰｽ (3000)	HOSE (3000)	2		
3	YN20M01095P2	ｻﾎﾟｰﾄ	SUPPORT	1		
4	YN20M01096P1	ｻﾎﾟｰﾄ	SUPPORT	1		
6	2418T22259	ﾎﾞｽ	BOSS	1		
7	2444T2610	ｺﾈｸﾀ	CONNECTOR	1		YQ002301-002458 YN018001-020240
8	R44T0201	ｺﾈｸﾀ	CONNECTOR	1		YQ002301-002458 YN018001-020240
9	YN20M01019P1	ﾌﾞﾗｹｯﾄ	BRACKET	1		
10	ZS18C10035	ｷｬｯﾌﾟｽｸﾘｭｰ (M10×35)	CAPSCREW (M10×35)	1		
11	ZS18C10025	ｷｬｯﾌﾟｽｸﾘｭｰ (M10×25)	CAPSCREW (M10×25)	3		
12	ZS18C06020	ｷｬｯﾌﾟｽｸﾘｭｰ (M6×20)	CAPSCREW (M6×20)	2		
13	ZS18C08016	ｷｬｯﾌﾟｽｸﾘｭｰ (M8×16)	CAPSCREW (M8×16)	2		
14	ZS18C06050	ｷｬｯﾌﾟｽｸﾘｭｰ (M6×50)	CAPSCREW (M6×50)	8		
15	ZW16X10000	ﾜｯｼｬ (M10)	WASHER (M10)	12		
16	ZW26X06000	ﾛｯｸﾜｯｼｬ (M6)	LOCK WASHER (M6)	8		
17	ZS18C10016	ｷｬｯﾌﾟｽｸﾘｭｰ (M10×16)	CAPSCREW (M10×16)	4		
18	ZW26X10000	ﾛｯｸﾜｯｼｬ (M10)	LOCK WASHER (M10)	7		
20	ZC15X02300	ｸﾘｯﾌﾟ	CLIP	4		
21	2432Z290	ｸﾘｯﾌﾟ	CLIP	3		
22	ZN18C10008	ﾅｯﾄ (M10)	NUT (M10)	11		
23	ZW16X06000	ﾜｯｼｬ (M6)	WASHER (M6)	8		
24	2432R225D15	ｸﾘｯﾌﾟ	CLIP	1		
25	2414Z199D025	ﾎｰｽ	HOSE	6		
26	ZS18C10040	ｷｬｯﾌﾟｽｸﾘｭｰ (M10×40)	CAPSCREW (M10×40)	4		
27	2444T2577	ｺﾈｸﾀ	CONNECTOR	1		YQ002301-002458
	2444T2577	ｺﾈｸﾀ	CONNECTOR	2		YN018001-020240 YQ002459- YN020241-
28	2432R226D13	ｸﾘｯﾌﾟ	CLIP	4		
29	2432R226D11	ｸﾘｯﾌﾟ	CLIP	4		
30	2420Z699	ｸﾞﾛﾒｯﾄ	GROMMET	1		
31	YN21P01003P1	ｸﾞﾛﾒｯﾄ	GROMMET	1		
32	2444Z3924D1	ﾎｰｽ (250)	HOSE (250)	1		

https://truckmanualshub.com/

LL002301～002340 YP002301～002350
LQ003301～003488 LP011001～012422
YQ002301～002480 LX010101～010115
YN018001～020816 YW006501～007256

コンディショナ トリツケ・CONDITIONER INSTAL

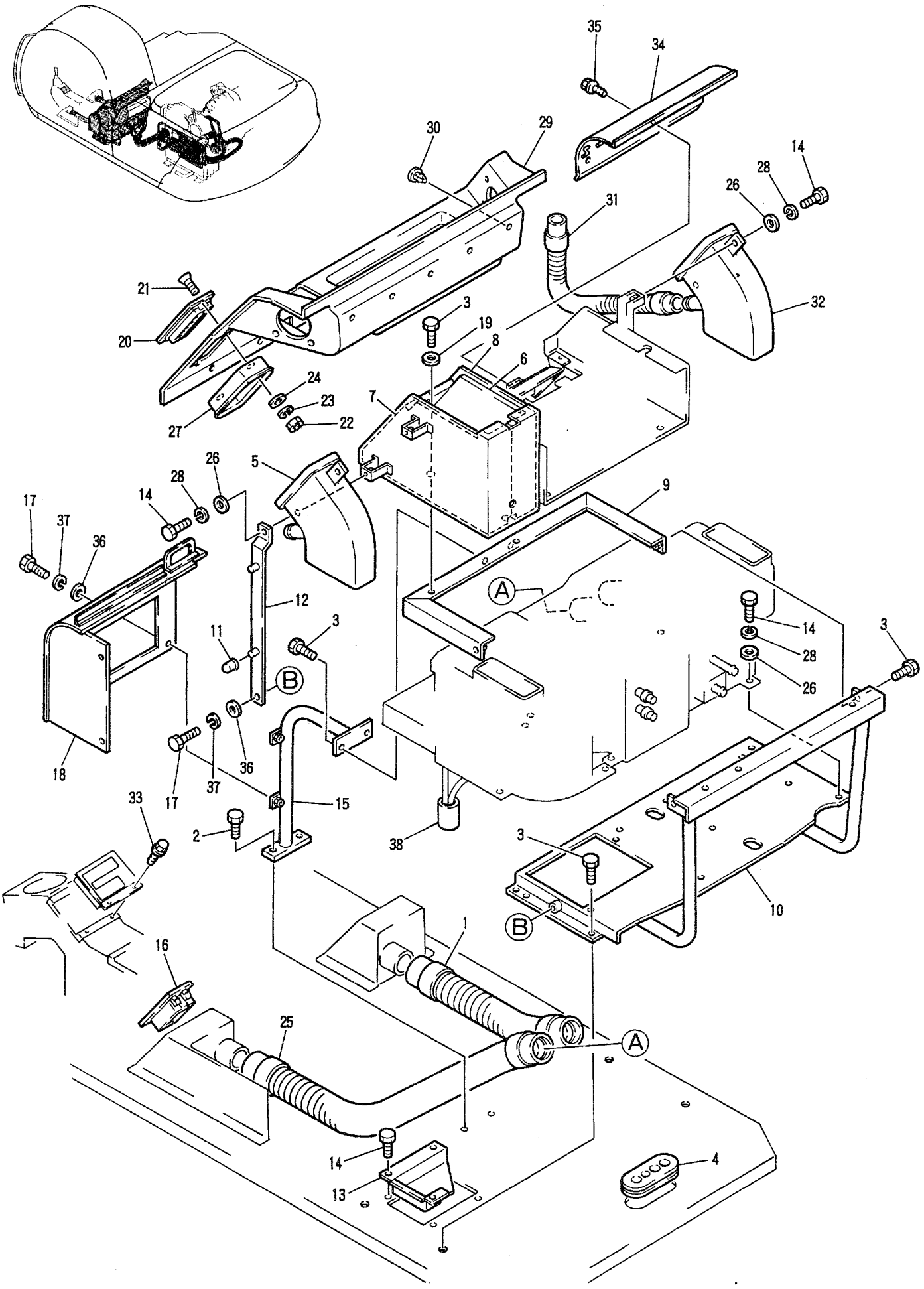

FIG 256-01-1②

https://truckmanualshub.com/

符号 ITEM	部品番号 PART NO.	部品名称 PART NAME	部品名称 PART NAME	個数 QTY	備考 REMARKS	適用号機 APPLICABLE
	YN20M00007F1	コンディショナ トリツケ	CONDITIONER INSTAL			
1	YN20M01052D2	ホース	HOSE	1		
2	ZS18C10025	キャップスクリュー (M10×25)	CAPSCREW (M10×25)	2		
3	ZS18C10020	キャップスクリュー (M10×20)	CAPSCREW (M10×20)	10		
4	YN20M01050P1	グロメット	GROMMET	1		
5	YN20M01054P1	ダクト	DUCT	1		
6	YN20M01085P1	ケース	CASE	1		
7	YN20M01084P1	ケース	CASE	1		
8	YN20M01058P1	ボックス	BOX	1		
9	YN20M01033P1	サポート	SUPPORT	1		
10	YN20M01062P1	サポート	SUPPORT	1		
11	2420R372D102	グロメット	GROMMET	2		
12	YN20M01060P1	プレート	PLATE	1		
13	YN20M01043P1	カバー	COVER	1		
14	ZS18C08020	キャップスクリュー (M8×20)	CAPSCREW (M8×20)	15		
15	YN20M01087P1	スティ	STAY	1		
16	YN20M01011P1	グリル	GRILL	2		
17	2420T7826D1	キャップスクリュー	CAPSCREW	3		
18	YN20M01061P3	カバー	COVER	1	←	YQ002301-002356 YN018001-018688
	YN20M01061P4	カバー	COVER	1		YQ002357- YN018689-
19	ZW16X10000	ワッシャ (M10)	WASHER (M10)	2		
20	YN20M01055P1	グリル	GRILL	2		
21	YN17M01033D1	マシンスクリュー	MACHINE SCREW	4		
22	ZN18C05004	ナット (M5)	NUT (M5)	4		
23	ZW26X05000	ロックワッシャ (M5)	LOCK WASHER (M5)	4		
24	ZW16P05000	ワッシャ (M5)	WASHER (M5)	4		
25	YN20M01052D1	ホース	HOSE	1		
26	ZW16X08000	ワッシャ (M8)	WASHER (M8)	14		
27	YN20M01024P1	サポート	SUPPORT	2		
28	ZW26X08000	ロックワッシャ (M8)	LOCK WASHER (M8)	14		
29	YN20M01047P2	カバー	COVER	1		
30	YN20M01097P1	ファスナ	FASTENER	5		
31	YN20M01051D1	ホース	HOSE	1		
32	YN20M01053P1	ダクト	DUCT	1		
33	YN20M01092D1	セムスボルト	SEMS-BOLT	2		
34	YN20M01086P2	カバー	COVER	1	←	YQ002301-002356 YN018001-018688
	YN20M01086P3	カバー	COVER	1		YQ002357- YN018689-
35	YR17M01022D1	セムスボルト	SEMS-BOLT	2		
36	2418Z725D5	ワッシャ	WASHER	3		
37	2418Z726D5	ロックワッシャ	LOCK WASHER	3		
38	2444Z3925D4	ホース	HOSE	1		

https://truckmanualshub.com/

LL002341～ YP002351～
LQ003489～ LP012423～
YQ002481～ LX010116～
YN020817～ YW007257～

コンディショナ トリツケ・CONDITIONER INSTAL

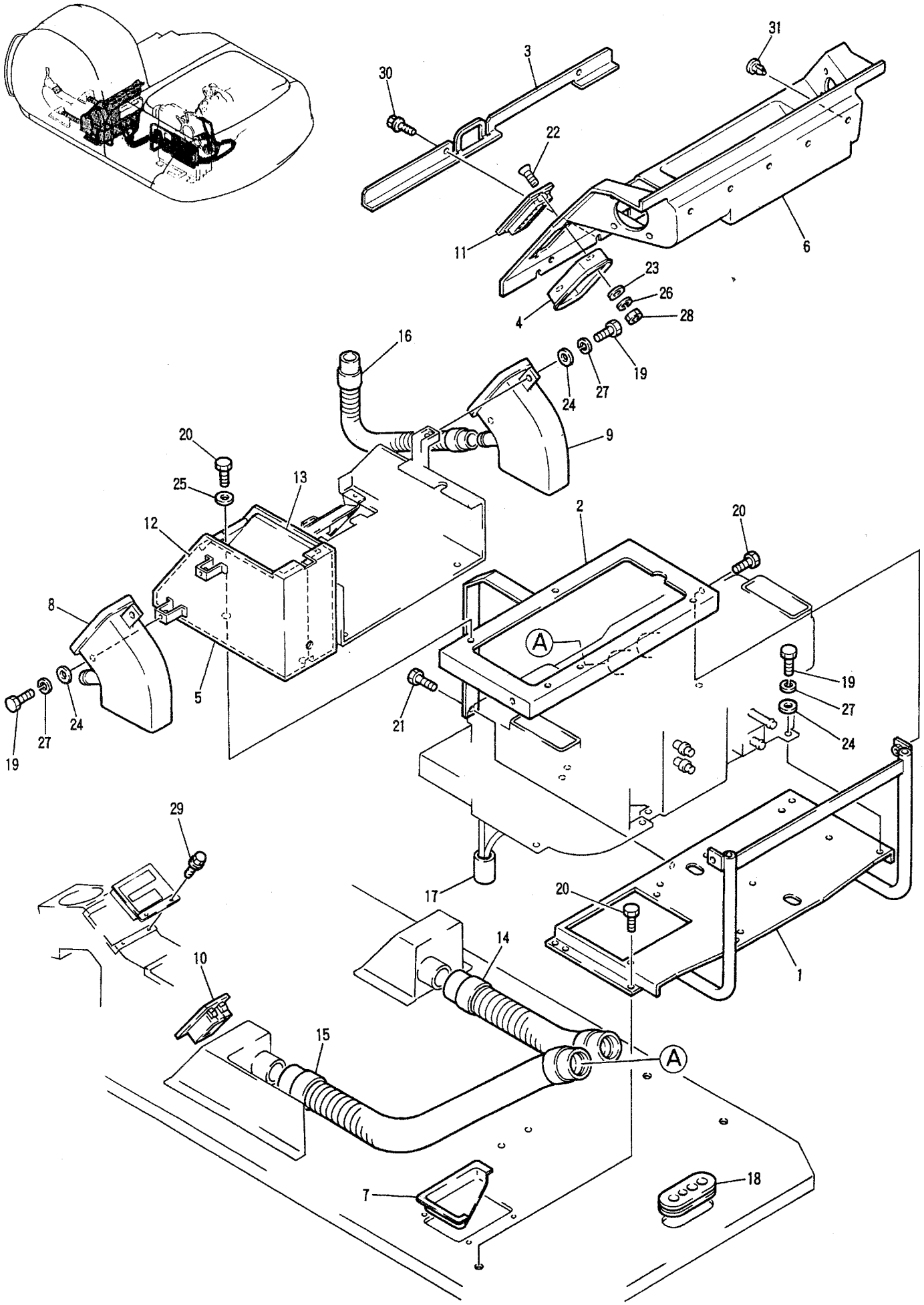

FIG 256-01A-1

https://truckmanualshub.com/

符号 ITEM	部品番号 PART NO.	部品名称 PART NAME	部品名称 PART NAME	個数 QTY	備考 REMARKS	適用号機 APPLICABLE
	YN20M00012F1	ｺﾝﾃﾞｨｼｮﾅ ﾄﾘﾂｹ	CONDITIONER INSTAL			
1	YN20M01104P1	ｻﾎﾟｰﾄ	SUPPORT	1		
2	YN20M01103P1	ｻﾎﾟｰﾄ	SUPPORT	1		
3	YN22M01016P1	ｻﾎﾟｰﾄ	SUPPORT	1		
4	YN20M01024P1	ｻﾎﾟｰﾄ	SUPPORT	2		
5	YN20M01058P1	ﾎﾞｯｸｽ	BOX	1		
6	YN20M01115P1	ｶﾊﾞｰ	COVER	1		
7	YN20M01105P2	ｶﾊﾞｰ	COVER	1		
8	YN20M01054P1	ﾀﾞｸﾄ	DUCT	1		
9	YN20M01053P1	ﾀﾞｸﾄ	DUCT	1		
10	YN20M01011P1	ｸﾞﾘﾙ	GRILL	2		
11	YN20M01055P1	ｸﾞﾘﾙ	GRILL	2		
12	YN20M01084P1	ｹｰｽ	CASE	1		
13	YN20M01085P1	ｹｰｽ	CASE	1		
14	YN20M01052D2	ﾎｰｽ	HOSE	1		
15	YN20M01052D1	ﾎｰｽ	HOSE	1		
16	YN20M01051D1	ﾎｰｽ	HOSE	1		
17	2444Z3925D4	ﾎｰｽ	HOSE	1		
18	YN20M01050P1	ｸﾞﾛﾒｯﾄ	GROMMET	1		
19	ZS18C08020	ｷｬｯﾌﾟｽｸﾘｭｰ (M8×20)	CAPSCREW (M8×20)	11		
20	ZS18C10020	ｷｬｯﾌﾟｽｸﾘｭｰ (M10×20)	CAPSCREW (M10×20)	8		
21	ZS18C10030	ｷｬｯﾌﾟｽｸﾘｭｰ (M10×30)	CAPSCREW (M10×30)	1		
22	YN17M01033D1	ﾏｼﾝｽｸﾘｭｰ	MACHINE SCREW	4		
23	ZW16P05000	ﾜｯｼｬ (M5)	WASHER (M5)	4		
24	ZW16X08000	ﾜｯｼｬ (M8)	WASHER (M8)	11		
25	ZW16X10000	ﾜｯｼｬ (M10)	WASHER (M10)	2		
26	ZW26X05000	ﾛｯｸﾜｯｼｬ (M5)	LOCK WASHER (M5)	4		
27	ZW26X08000	ﾛｯｸﾜｯｼｬ (M8)	LOCK WASHER (M8)	11		
28	ZN18C05004	ﾅｯﾄ (M5)	NUT (M5)	4		
29	YN20M01092D1	ｾﾑｽﾎﾞﾙﾄ	SEMS-BOLT	2		
30	YR17M01022D2	ｾﾑｽﾎﾞﾙﾄ	SEMS-BOLT	2		
31	YN20M01097P1	ﾌｧｽﾅ	FASTENER	5		

https://truckmanualshub.com/

YQ002301～
YN018001～

コンディショナ アッセン,エアー・CONDITIONER ASSY,AIR

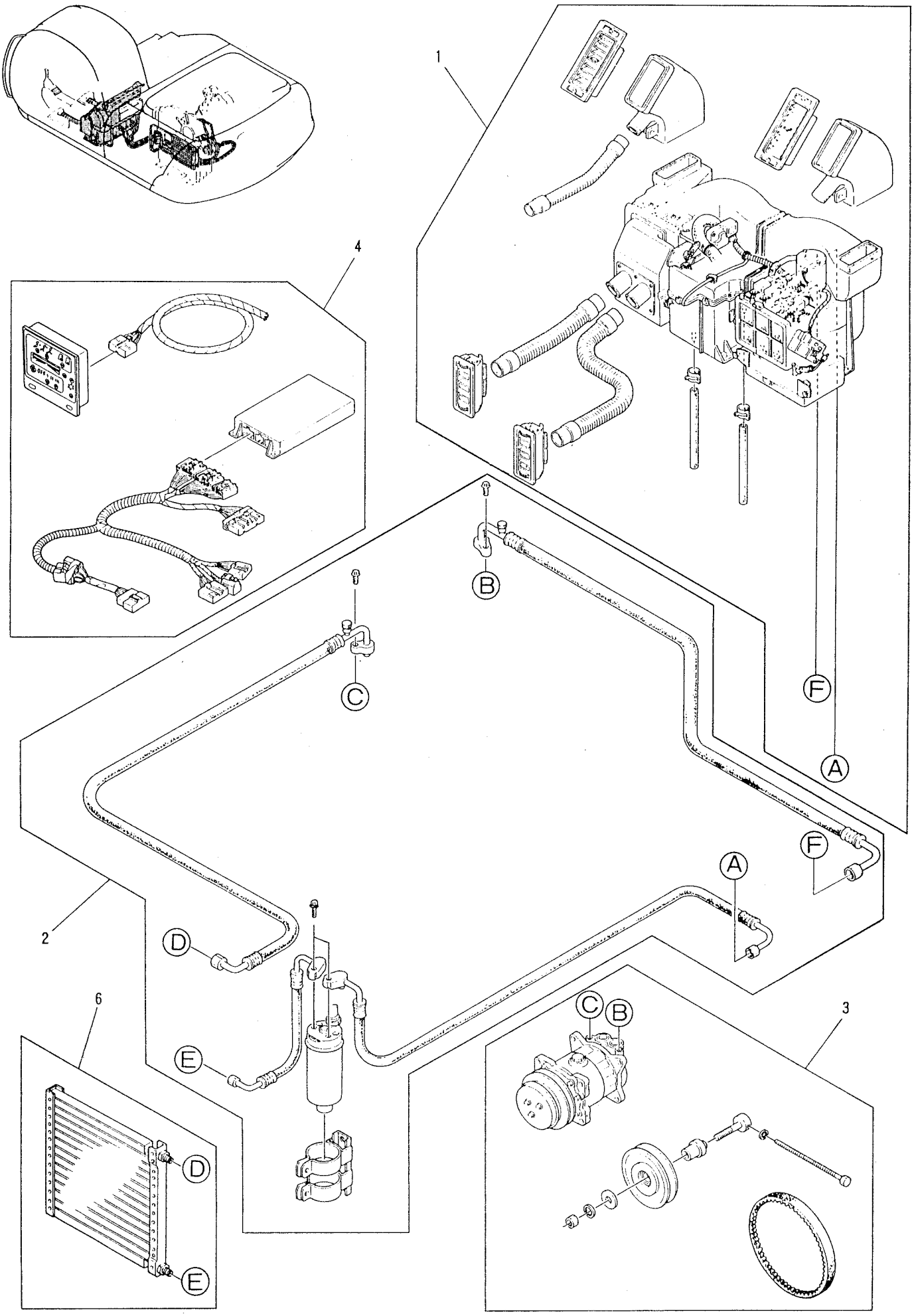

FIG 257-01-1①

https://truckmanualshub.com/

YQ002301-
YN018001-

符号 ITEM	部品番号 PART NO.	部品名称 PART NAME	部品名称 PART NAME	個数 QTY	備考 REMARKS	適用号機 APPLICABLE
	YN20M00005F1	ｺﾝﾃﾞｨｼｮﾅ ｱｯｾﾝ,ｴｱｰ	CONDITIONER ASSY,AIR			
1	YN20M00008F1	ｺﾝﾃﾞｨｼｮﾅ ｱｯｾﾝ,ｴｱｰ	CONDITIONER ASSY,AIR	1	P.258-01	YQ002301-002512 YN018001-021160
	YN20M00008F2	ｺﾝﾃﾞｨｼｮﾅ ｱｯｾﾝ,ｴｱｰ	CONDITIONER ASSY,AIR	1	P.258-01	YQ002513- YN021161-
2	YN96V00002F1	ﾄﾞﾗｲﾔ ｱｯｾﾝ,ｴｱｰ	DRIER ASSY,AIR	1	P.259-01	YQ002301-002512 YN018001-021160
	YN96V00002F2	ﾄﾞﾗｲﾔ ｱｯｾﾝ,ｴｱｰ	DRIER ASSY,AIR	1	P.259-01	YQ002513- YN021161-
3	YN91V00002F1	ｺﾝﾌﾟﾚｯｻ ｱｯｾﾝ	COMPRESSOR ASSY	1	P.260-01	
4	YN20M00009F1	ﾊﾟﾈﾙ ｱｯｾﾝ	PANEL ASSY	1	P.261-01	
6	YN20M01067P1	ｺﾝﾃﾞﾝｻ	CONDENSER	1		

(05)

https://truckmanualshub.com/

YQ002301～ コンディショナ アッセン,エアー・CONDITIONER ASSY,AIR
YN018001～

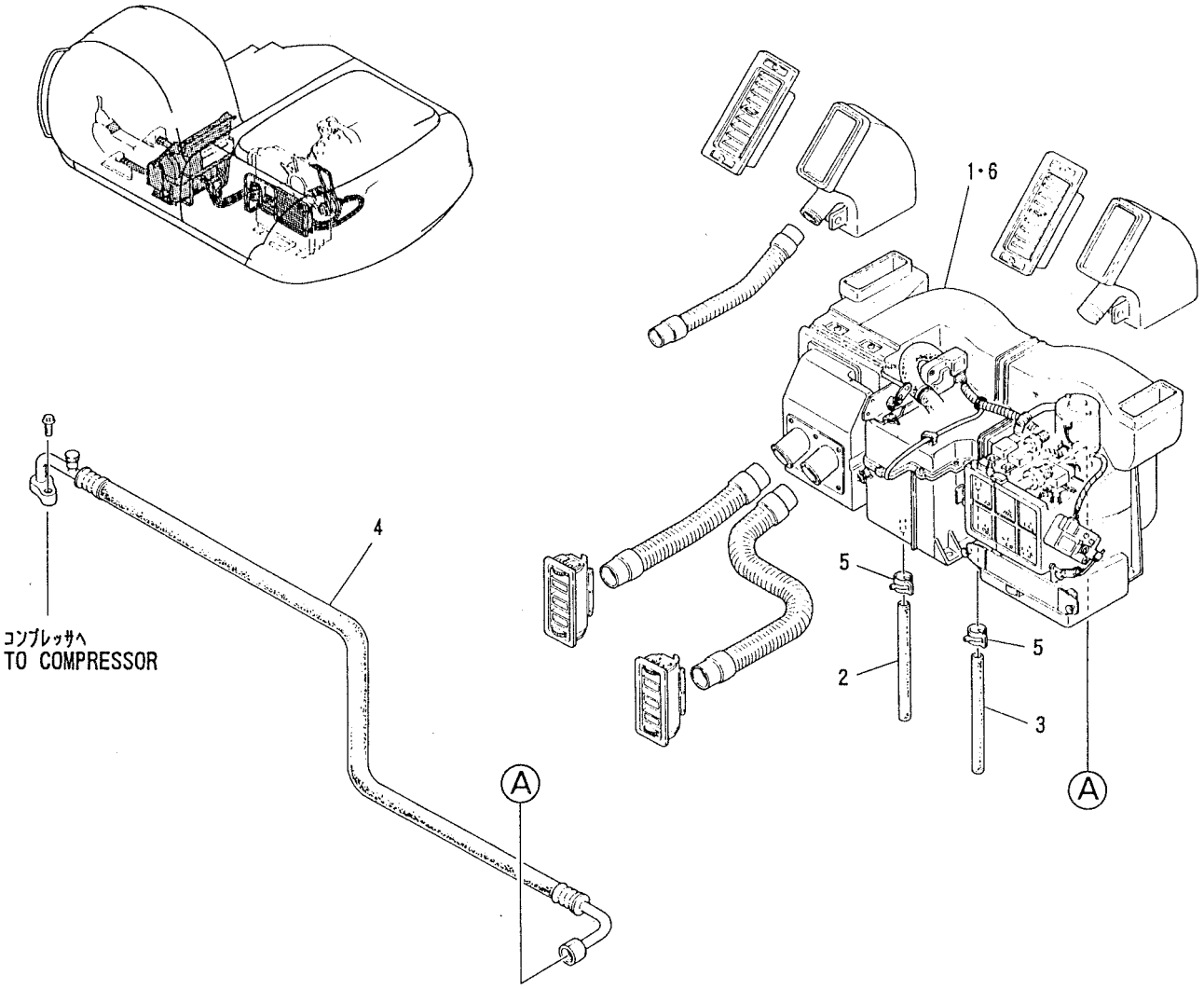

符号 ITEM	部品番号 PART NO.	部品名称 PART NAME	部品名称 PART NAME	個数 QTY	備考 REMARKS	適用号機 APPLICABLE
	YN20M00008F1	ｺﾝﾃﾞｨｼｮﾅ ｱｯｾﾝ,ｴｱｰ	CONDITIONER ASSY,AIR			YQ002301-002512 YN018001-021160
	YN20M00008F2	ｺﾝﾃﾞｨｼｮﾅ ｱｯｾﾝ,ｴｱｰ	CONDITIONER ASSY,AIR			YQ002513- YN021161-
1	YN20M00010F1	ｺﾝﾃﾞｨｼｮﾅ,ｴｱｰ (ｴｱｺﾝ ﾕﾆｯﾄ)	CONDITIONER,AIR (AIR-CON UNIT)	1	P.262-01	YQ002301-002512 YN018001-021160
2	24100R228S17	ﾎｰｽ	HOSE	1		
3	24100R228S18	ﾎｰｽ	HOSE	1		
4	YN20M01073P1	ﾎｰｽ	HOSE	1		YQ002301-002512 YN018001-021160
5	24100U1176S5	ｸﾗﾝﾌﾟ (ﾄﾞﾚﾝﾎｰｽ 用)	CLAMP (FOR DRAIN-HOSE)	2		
6	YN20M00016F1	ｺﾝﾃﾞｨｼｮﾅ,ｴｱｰ	CONDITIONER,AIR	1	P.262-01A	YQ002513- YN021161-

(05)

FIG 258-01-1①

https://truckmanualshub.com/

YQ002301～
YN018001～

ドライヤ アッセン,エアー・DRIER ASSY,AIR

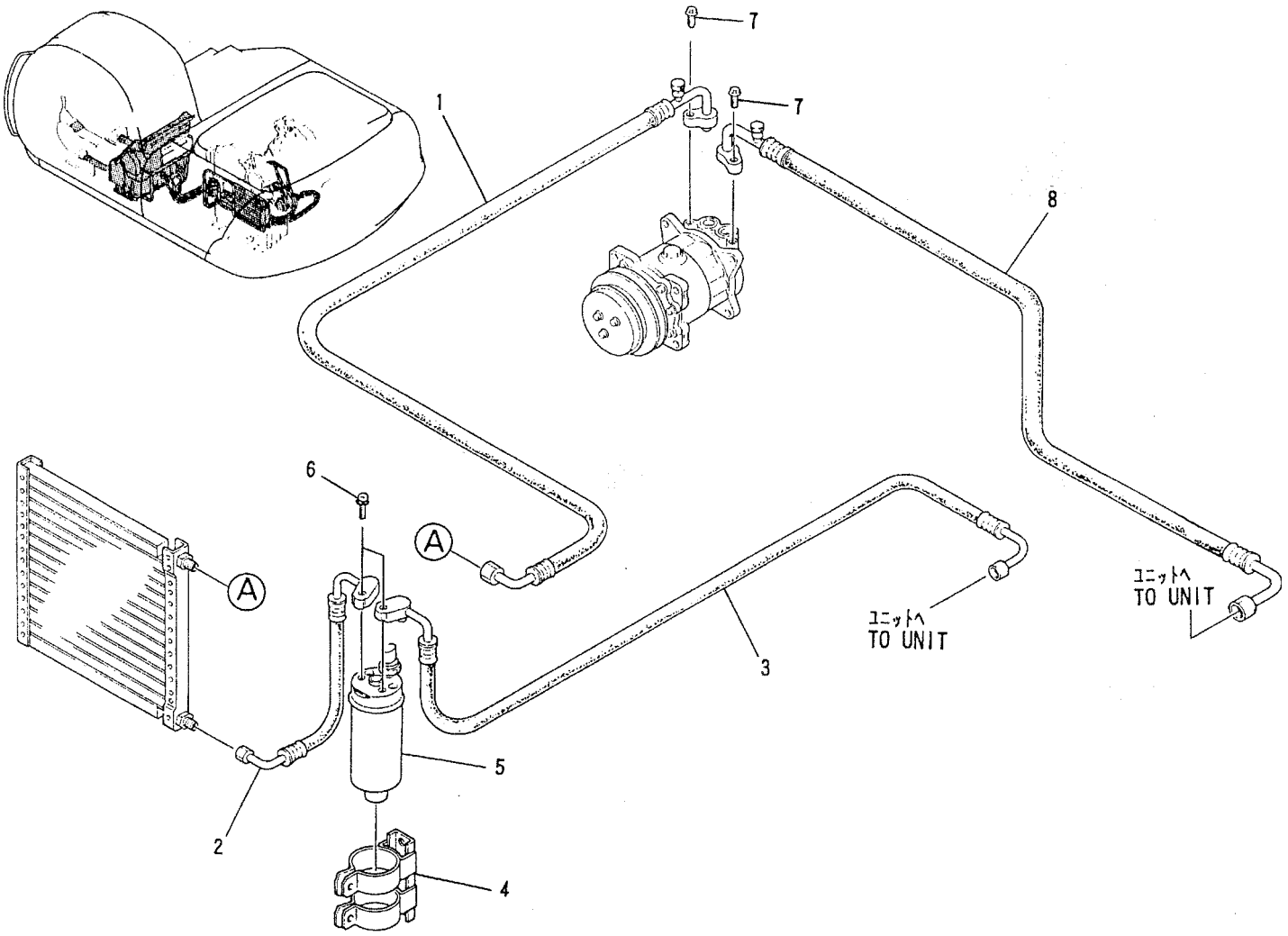

符号 ITEM	部品番号 PART NO.	部品名称 PART NAME	部品名称 PART NAME	個数 QTY	備考 REMARKS	適用号機 APPLICABLE
	YN96V00002F1	ドライヤ アッセン,エアー	DRIER ASSY,AIR			YQ002301-002512 YN018001-021160
	YN96V00002F2	ドライヤ アッセン,エアー	DRIER ASSY,AIR			YQ002513- YN021161-
1	YN20M01074P1	ホース	HOSE	1		
2	YN20M01075P1	ホース	HOSE	1		
3	YN20M01076P1	ホース	HOSE	1		
4	YN20M01069P1	ブラケット	BRACKET	1		
5	YN20M01068P1	レシーバ	RECEIVER	1		
6	YN20M01079P1	セムスボルト	SEMS-BOLT	2		
7	YN20M01078P1	キャップスクリュー	CAPSCREW	2		
8	YN20M01073P1	ホース	HOSE	1		YQ002513- YN021161-

(03)

FIG 259-01-1①

https://truckmanualshub.com/

YQ002301～
YN018001～

コンプレッサ アッセン・COMPRESSOR ASSY

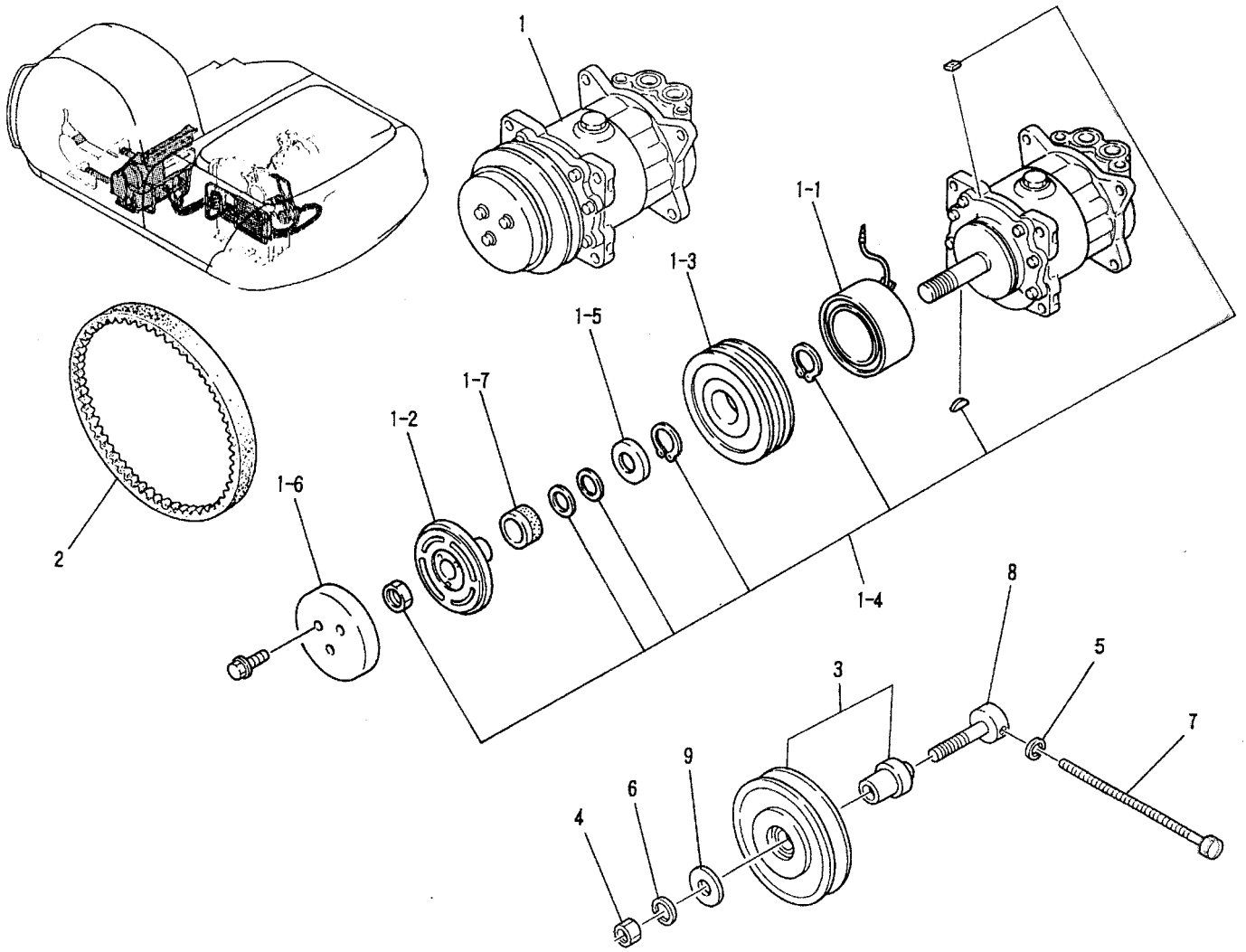

符号 ITEM	部品番号 PART NO.	部品名称 PART NAME	部品名称 PART NAME	個数 QTY	備考 REMARKS	適用号機 APPLICABLE
	YN91V00002F1	コンプレッサ アッセン	COMPRESSOR ASSY			
1	YN20M01066P1	コンプレッサ	COMPRESSOR	1		YQ002301-002574 YN018001-021996
	YN91V01001F1	コンプレッサ アッセン	COMPRESSOR ASSY	1		YQ002575- YN021997-
1-1	YN91V01001S001	コア	CORE	1		
1-2	YN91V01001S002	プレート	PLATE	1		
1-3	YN91V01001S003	ロータ	ROTOR	1		
1-4	YN91V01001S004	アクセサリーズ	ACCESSORIES	1		
1-5	YN91V01001S005	カバー	COVER	1		
1-6	YN91V01001S006	カバー	COVER	1		
1-7	YN91V01001S007	リング アッセン	RING ASSY	1		
2	YN20M01077P1	V-ベルト	V-BELT	1	コグ B44.5 COG B44.5	
3	24100U1176S16	プーリ	PULLEY	1		
4	24100U1176S25	ナット	NUT	1		
5	24100U1176S27	ロックワッシャ	LOCK WASHER	1		
6	24100U1176S26	ロックワッシャ	LOCK WASHER	1		
7	24100U1176S18	ボルト	BOLT	1		
8	24100U1176S17	シャフト	SHAFT	1		
9	24100U1176S19	ストッパ	STOPPER	1		

FIG 260-01-1①

LL002301～ YP002301～
LQ003301～ LP011001～
YQ002301～ LX010101～
YN018001～ YW006501～

https://truckmanualshub.com/

パネル アッセン・PANEL ASSY

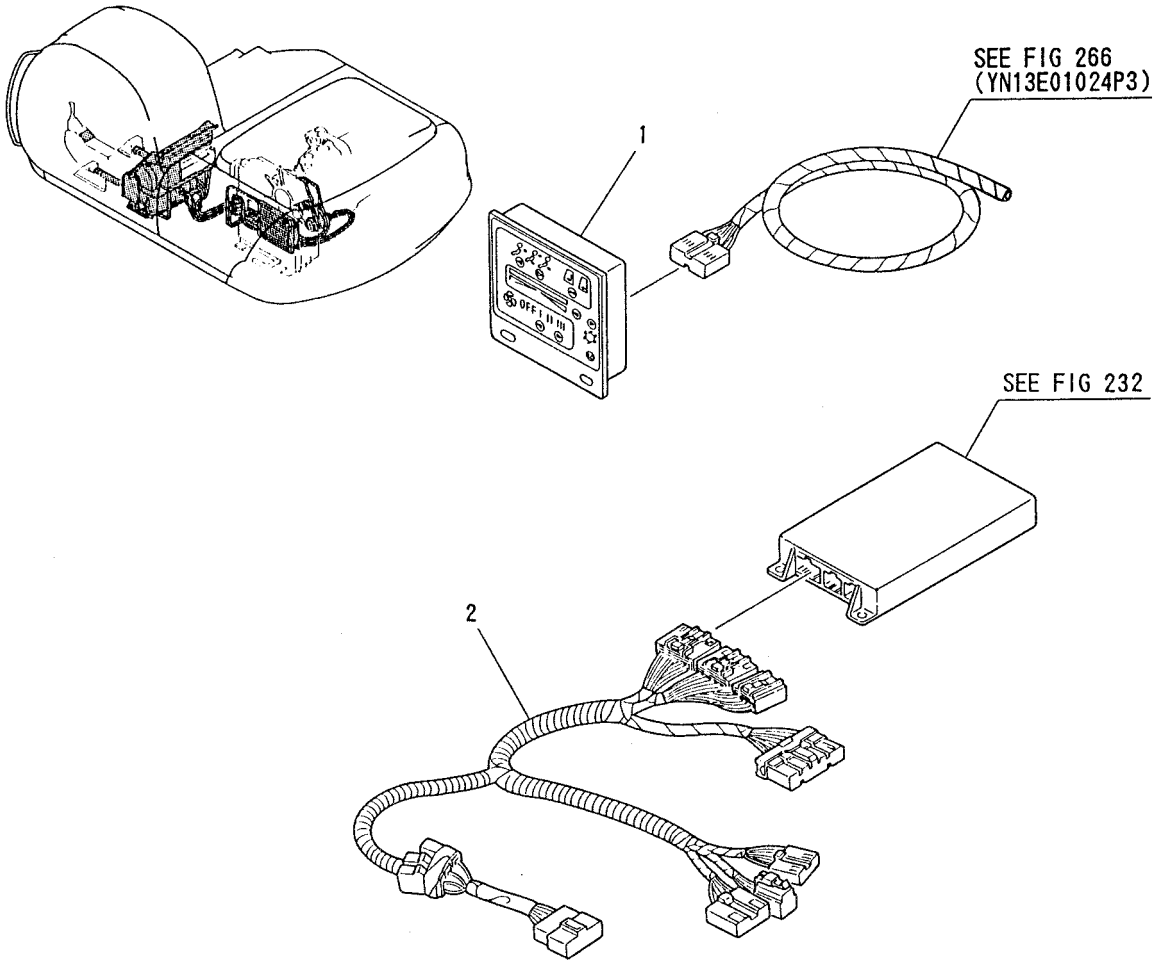

符号 ITEM	部品番号 PART NO.	部品名称 PART NAME	部品名称 PART NAME	個数 QTY	備考 REMARKS	適用号機 APPLICABLE
	YN20M00009F1	パネル アッセン	PANEL ASSY			
1	YN20M01088P1	パネル	PANEL	1		
2	YN20M01093F1	ハーネス	HARNESS	1		

(03)

FIG 261-01-1①

LL002301～002344
LQ003301～003516
YQ002301～002512
YN018001～021160
LE017701～018958

https://truckmanualshub.com/

コンディショナ, エアー・CONDITIONER, AIR

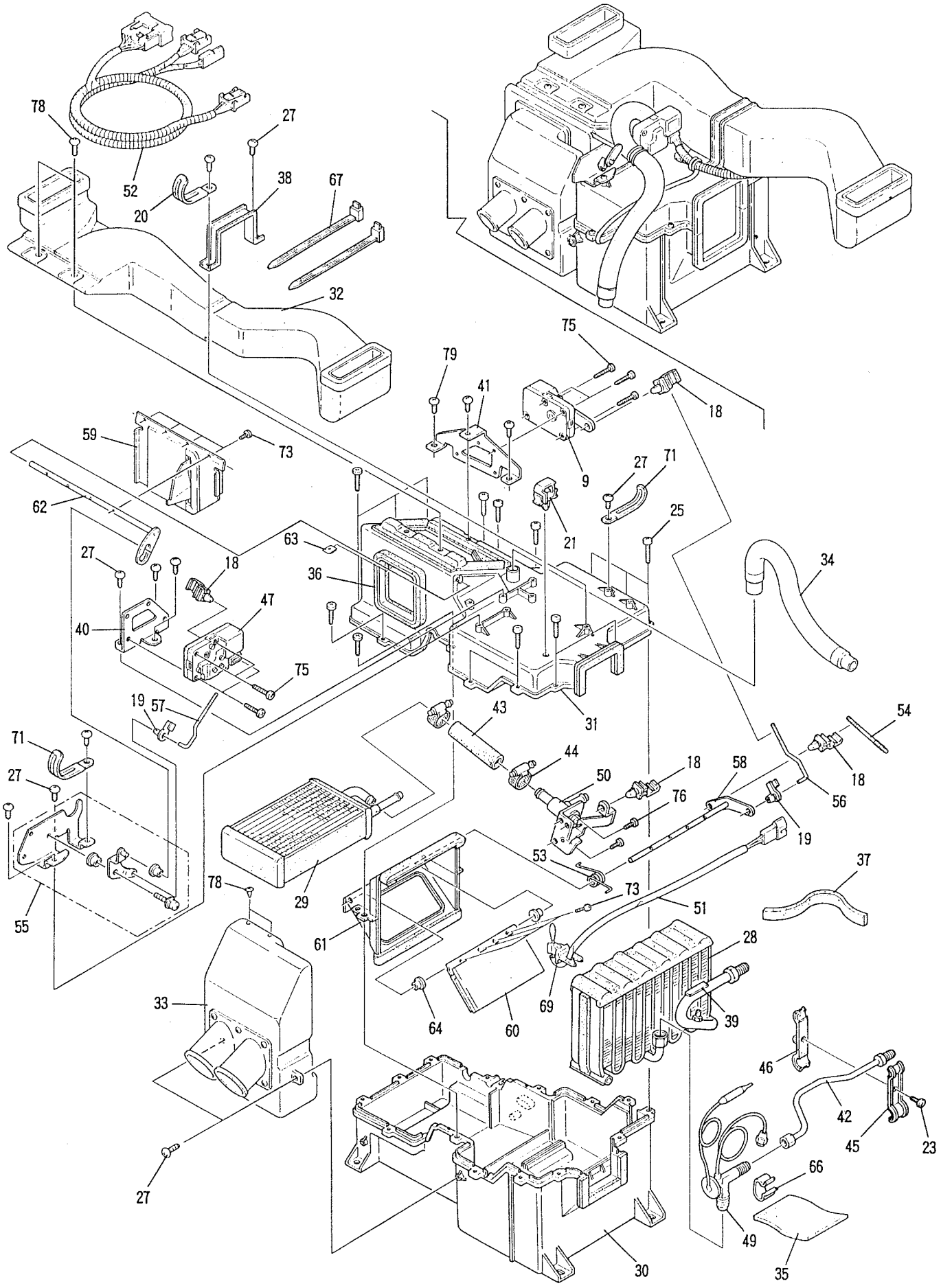

FIG 262-01-1②

https://truckmanualshub.com/

コンディショナ, エアー・CONDITIONER, AIR

LL002301～002344
LQ003301～003516
YQ002301～002512
YN018001～021160
LE017701～018958

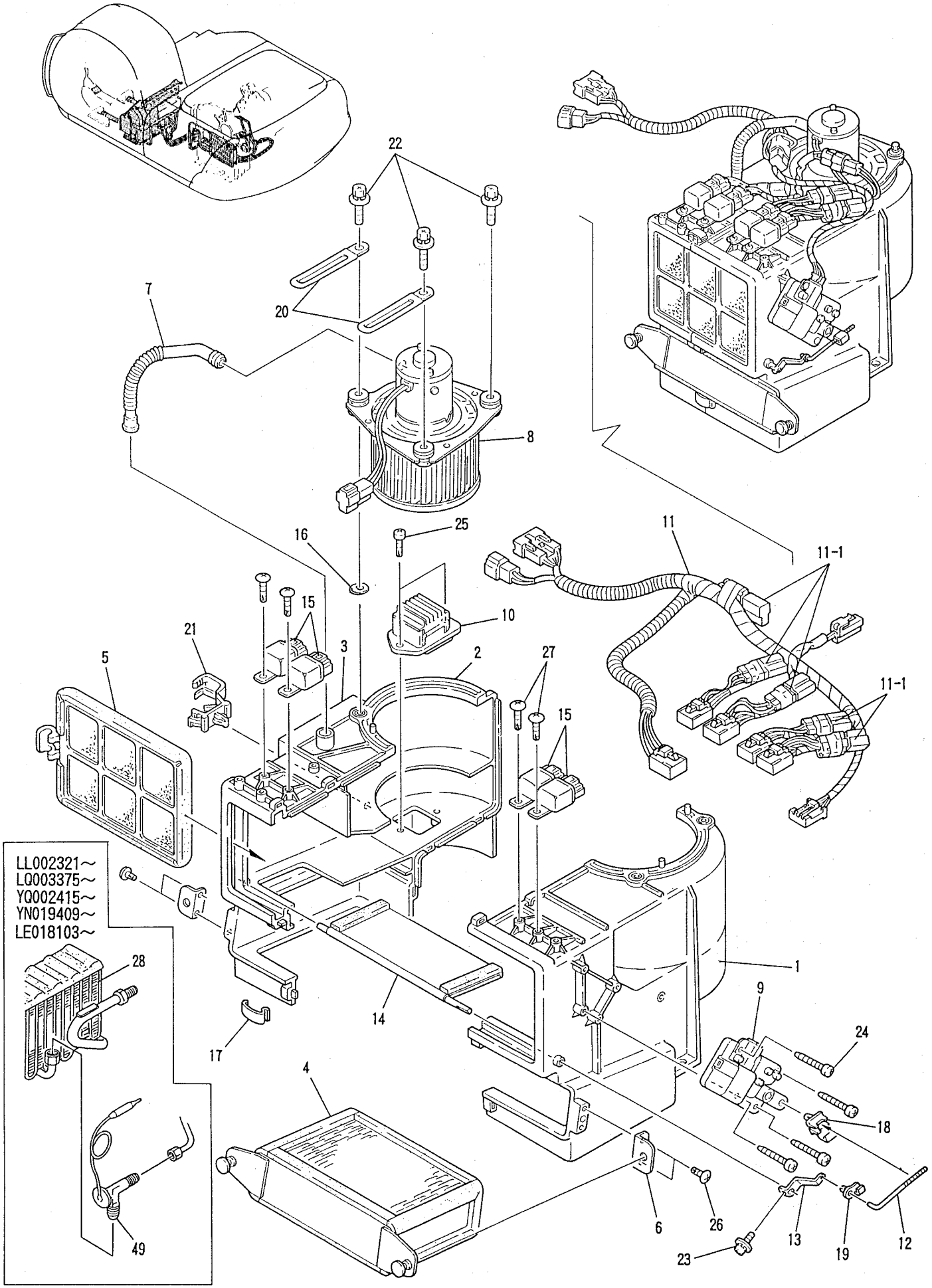

FIG 262-01-2②

https://truckmanualshub.com/

YQ002301-002512
YN018001-021160

符号 ITEM	部品番号 PART NO.	部品名称 PART NAME	部品名称 PART NAME	個数 QTY	備考 REMARKS	適用号機 APPLICABLE
	YN20M00010F1	コンディショナ,エアー	CONDITIONER,AIR			
1	YN20M00010S001	ケース,ファン (左)	CASE,FAN (L.H)	1		
2	YN20M00010S002	ケース,ファン (右)	CASE,FAN (R.H)	1		
3	YN20M00010S003	ジョイント,サポート	JOINT,SUPPORT	1		
4	YN20M00010S004	アウタ フィルタ	OUTER FILTER	1		
5	YN20M00010S005	インナ フィルタ	INNER FILTER	1		
6	24100U1189S11	ホルダ	HOLDER	2		
7	YN20M00010S007	ホース	HOSE	1		
8	YN20M00010S008	モータ	MOTOR	1		
9	24100U1188S28	アクチュエータ	ACTUATOR	2		
10	YN20M00010S010	レジスタ	RESISTOR	1		
11	YN20M01175F1	ハーネス アッセン	HARNESS ASSY	1		
11-1	YN20M01093S001	ダイオード	DIODE	5		
12	24100U1189S16	ロッド	ROD	1		
13	YN20M00010S013	レバー	REVER	1		
14	YN20M00010S014	ダンパ	DAMPER	1		
15	24100U759S26	リレー	RELAY	4		
16	YN20M00010S016	ワッシャ	WASHER	3		
17	24100U759S28	クランプ	CLAMP	9		
18	24100U1188S9	クランプ	CLAMP	5		
19	24100U1188S12	ホルダ アッセン,ロッド	HOLDER ASSY,ROD	3		
20	24100U759S33	クランプ	CLAMP	3		
21	24100U1188S48	クランプ	CLAMP	2		
22	YN20M00010S022	セムスボルト	SEMS-BOLT	3		
23	2480U170S49	マシンスクリュー	MACHINE SCREW	2		
24	24100U1189S20	スクリュー	SCREW	4		
25	24100U1188S51	スクリュー	SCREW	17		
26	YN20M00010S026	キャップスクリュー	CAPSCREW	4		
27	24100U1176S28	スクリュー	SCREW	15		
28	YN20M00010S028	エバポレータ	EVAPORATOR	1		YQ002301-002414 YN018001-019408
	YN20M00016S028	エバポレータ	EVAPORATOR	1		YQ002415- YN019409-
29	YN20M00010S029	ヒータ コア	HEATER CORE	1		
30	YN20M00010S030	ケース	CASE	1		
31	YN20M00010S031	ケース	CASE	1		
32	YN20M00010S032	アッパ ダクト	UPP DUCT	1		
33	YN20M00010S033	ロワー ダクト	LOW DUCT	1		
34	YN20M00010S034	ホース	HOSE	1		
35	24100U1188S1	インシュレータ	INSULATOR	1		
36	YN20M00010S036	パッキン	PACKING	1		
37	24100U1188S21	パッキン	PACKING	1		
38	YN20M00010S038	クランプ	CLAMP	1		
39	24100U1188S2	キーパ	KEEPER	1		
40	24100U1188S23	ブラケット	BRACKET	1		
41	24100U1188S24	ブラケット	BRACKET	1		
42	YN20M00010S042	パイプ	PIPE	1		
43	24100U1188S26	ホース	HOSE	1		
44	YN20M00010S044	クランプ	CLAMP	2		
45	24100U1188S27	クランプ	CLAMP	1		
46	YN20M00010S046	クランプ	CLAMP	1		
47	24100U1188S29	アクチュエータ	ACTUATOR	1		

(04)

https://truckmanualshub.com/

YQ002301-002512
YN018001-021160

符号 ITEM	部品番号 PART NO.	部品名称 PART NAME	部品名称 PART NAME	個数 QTY	備考 REMARKS	適用号機 APPLICABLE
49	YN20M00010S049	アクチュエータ	ACTUATOR	1		YQ002301-002414 YN018001-019408
	YR20M00008S019	アクチュエータ	ACTUATOR	1		YQ002415- YN019409-
50	YN20M00010S050	バルブ	VALVE	1		
51	24100U1188S5	サーミスタ	THERMISTOR	1		
52	YN20M00010S052	ハーネス	HARNESS	1		
53	24100U1188S32	スプリング	SPRING	1		
54	24100U1188S33	ロッド,バルブ	ROD,VALVE	1		
55	YN20M00010S055	リンク	LINK	1		
56	24100U1188S35	ロッド	ROD	1		
57	24100U1188S36	ロッド	ROD	1		
58	24100U1188S38	シャフト	SHAFT	1		
59	24100U1188S42	ダンパ	DAMPER	1		
60	24100U1188S45	ダンパ	DAMPER	1		
61	24100U1188S46	ベース	BASE	1		
62	YN20M00010S062	シャフト	SHAFT	1		
63	24100U1188S7	ナット	NUT	2		
64	24100U1188S8	スペーサ	SPACER	2		
66	24100U1188S10	バルブ,ホルダ	VALVE,HOLDER	1		
67	24100U1188S11	バンド	BAND	2		
69	24100U759S31	センサ,ホルダ	SENSOR,HOLDER	1		
71	24100U803S22	クランプ	CLAMP	2		
73	2480U122S16	マシンスクリュー	MACHINE SCREW	8		
75	24100U1188S54	マシンスクリュー	MACHINE SCREW	8		
76	YN20M00010S076	スクリュー,タッピング	SCREW,TAPPING	3		
78	24100U1188S49	スクリュー,タッピング	SCREW,TAPPING	4		
79	YN20M00010S079	スクリュー,タッピング	SCREW,TAPPING	3		

https://truckmanualshub.com/

コンディショナ, エアー・CONDITIONER, AIR

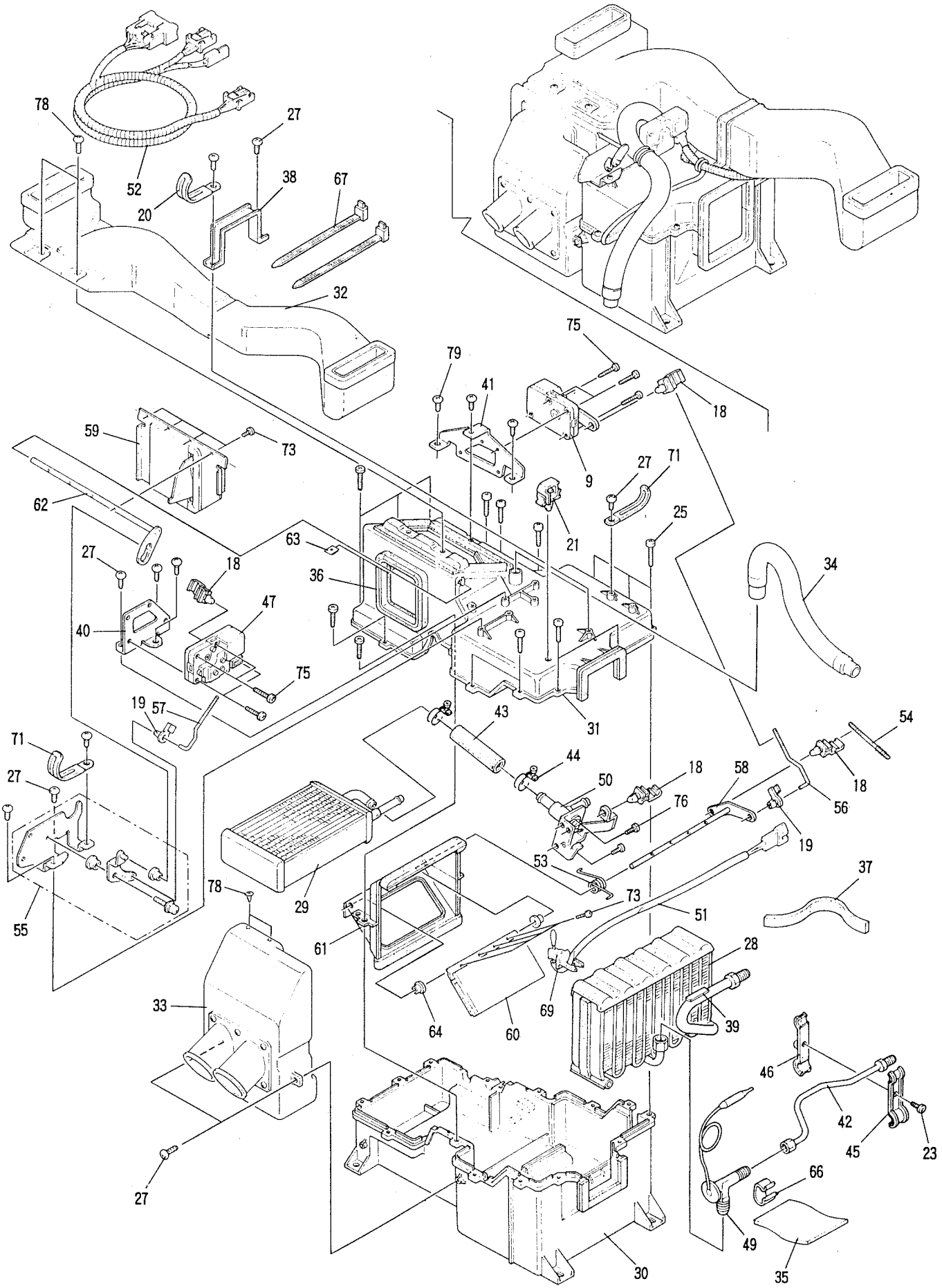

FIG 262-01A-1 ①

https://truckmanualshub.com/

コンディショナ, エアー・CONDITIONER, AIR

LL002345～
LQ003517～
YQ002513～
YN021161～
LE018959～

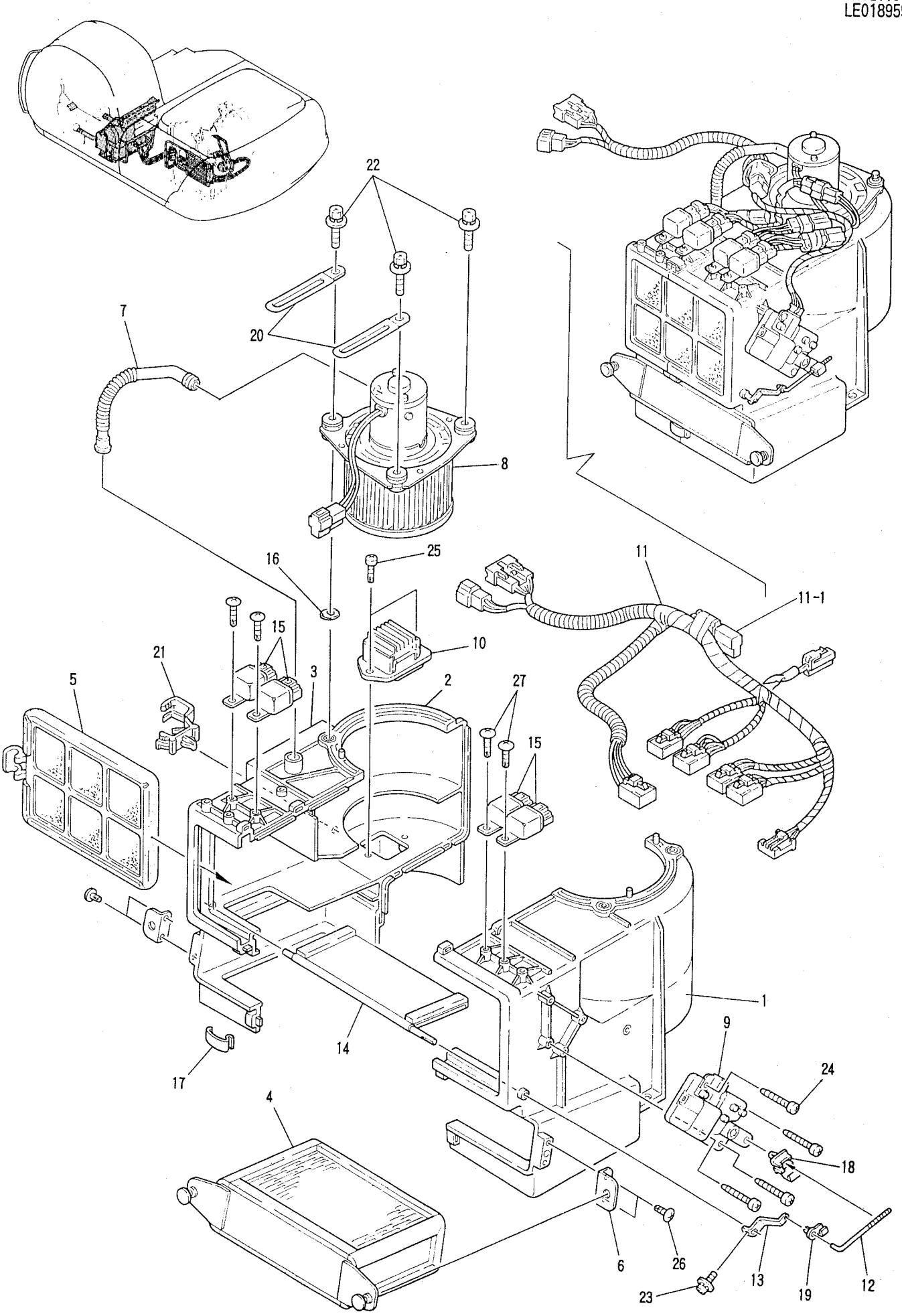

FIG 262-01A-2

https://truckmanualshub.com/

YQ002513-
YN021161-

符号 ITEM	部品番号 PART NO.	部品名称 PART NAME	部品名称 PART NAME	個数 QTY	備考 REMARKS	適用号機 APPLICABLE
	YN20M00016F1	コンディショナ,エアー	CONDITIONER,AIR			
1	YN20M00010S001	ケース,ファン (左)	CASE,FAN (L.H)	1		
2	YN20M00010S002	ケース,ファン (右)	CASE,FAN (R.H)	1		
3	YN20M00010S003	ジョイント,サポート	JOINT,SUPPORT	1		
4	YN20M00010S004	アウタ フィルタ	OUTER FILTER	1		
5	YN20M00010S005	インナ フィルタ	INNER FILTER	1		
6	YN20M00016S006	ホルダ	HOLDER	2		
7	YN20M00010S007	ホース	HOSE	1		
8	YN20M00010S008	モータ	MOTOR	1		
9	24100U1188S28	アクチュエータ	ACTUATOR	2		
10	YN20M00010S010	レジスタ	RESISTOR	1		
11	YN20M01162F1	ハーネス アッセン	HARNESS ASSY	1		
11-1	YN20M01093S001	ダイオード	DIODE	1		
12	24100U1189S16	ロッド	ROD	1		
13	YN20M00016S013	レバー	LEVER	1		
14	YN20M00010S014	ダンパ	DAMPER	1		
15	YN20M00016S015	リレー	RELAY	4		
16	YN20M00010S016	ワッシャ	WASHER	3		
17	24100U759S28	クランプ	CLAMP	9		
18	24100U1188S9	クランプ	CLAMP	5		
19	24100U1188S12	ホルダ アッセン,ロッド	HOLDER ASSY,ROD	3		
20	24100U759S33	クランプ	CLAMP	3		
21	24100U1188S48	クランプ	CLAMP	2		
22	YN20M00016S022	セムスボルト	SEMS-BOLT	3		
23	2480U170S49	マシンスクリュー	MACHINE SCREW	2		
24	24100U1189S20	スクリュー	SCREW	4		
25	24100U1188S51	スクリュー	SCREW	17		
26	24100U1167S49	キャップスクリュー	CAPSCREW	4		
27	24100U1176S28	スクリュー	SCREW	15		
28	YN20M00016S028	エバポレータ	EVAPORATOR	1		
29	YN20M00010S029	ヒータ コア	HEATER CORE	1		
30	YN20M00010S030	ケース	CASE	1		
31	YN20M00010S031	ケース	CASE	1		
32	YN20M00016S032	アッパ ダクト	UPP DUCT	1		
33	YN20M00016S033	ロワー ダクト	LOW DUCT	1		
34	YN20M00016S034	ホース	HOSE	1		
35	24100U1188S1	インシュレータ	INSULATOR	1		
36	YN20M00010S036	パッキン	PACKING	1		
37	24100U1188S21	パッキン	PACKING	1		
38	YN20M00016S038	クランプ	CLAMP	1		
39	24100U1188S2	キーパ	KEEPER	1		
40	YN20M00016S040	ブラケット	BRACKET	1		
41	YN20M00016S041	ブラケット	BRACKET	1		
42	YN20M00010S042	パイプ	PIPE	1		
43	24100U1188S26	ホース	HOSE	1		
44	YN20M00016S044	クランプ	CLAMP	2		
45	24100U1188S27	クランプ	CLAMP	1		
46	YN20M00010S046	クランプ	CLAMP	1		
47	24100U1188S29	アクチュエータ	ACTUATOR	1		
49	YR20M00008S019	アクチュエータ	ACTUATOR	1		
50	YN20M00010S050	バルブ	VALVE	1		
51	24100U1188S5	サーミスタ	THERMISTOR	1		
52	YN20M00010S052	ハーネス	HARNESS	1		

(02)

https://truckmanualshub.com/

符号 ITEM	部品番号 PART NO.	部品名称 PART NAME	部品名称 PART NAME	個数 QTY	備考 REMARKS	適用号機 APPLICABLE
53	24100U1188S32	ｽﾌﾟﾘﾝｸﾞ	SPRING	1		
54	24100U1188S33	ﾛｯﾄﾞ	ROD	1		
55	YN20M00016S055	ﾘﾝｸ ｱｯｾﾝ	LINK ASSY	1		
56	24100U1188S35	ﾛｯﾄﾞ	ROD	1		
57	24100U1188S36	ﾛｯﾄﾞ	ROD	1		
58	24100U1188S38	ｼｬﾌﾄ	SHAFT	1		
59	24100U1188S42	ﾀﾞﾝﾊﾟ	DAMPER	1		
60	24100U1188S45	ﾀﾞﾝﾊﾟ	DAMPER	1		
61	24100U1188S46	ﾍﾞｰｽ	BASE	1		
62	YN20M00010S062	ｼｬﾌﾄ	SHAFT	1		
63	24100U1188S7	ﾅｯﾄ	NUT	2		
64	24100U1188S8	ｽﾍﾟｰｻ	SPACER	2		
66	24100U1188S10	ｽﾃｨ	STAY	1		
67	24100U1188S11	ﾊﾞﾝﾄﾞ	BAND	2		
69	24100U759S31	ﾎﾙﾀﾞ	HOLDER	1		
71	24100U803S22	ｸﾗﾝﾌﾟ	CLAMP	2		
73	2480U122S16	ｽｸﾘｭｰ	SCREW	8		
75	24100U1188S54	ﾏｼﾝｽｸﾘｭｰ	MACHINE SCREW	8		
76	YN20M00010S076	ｽｸﾘｭ,ﾀｯﾋﾟﾝｸﾞ	SCREW, TAPPING	3		
78	YN20M00016S078	ｸﾘｯﾌﾟ	CLIP	4		
79	YN20M00010S079	ｽｸﾘｭ,ﾀｯﾋﾟﾝｸﾞ	SCREW, TAPPING	3		

https://truckmanualshub.com/

LL002301～
LQ003301～
YQ002301～
YN018001～

エレクトリック アッセン,アッパ・ELECTRIC ASSY,UPP

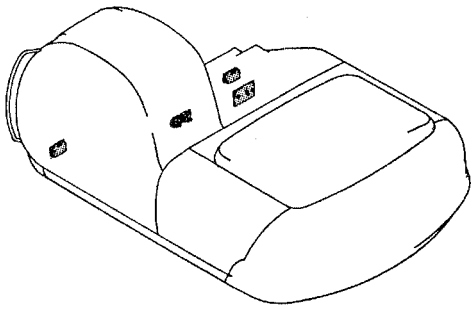

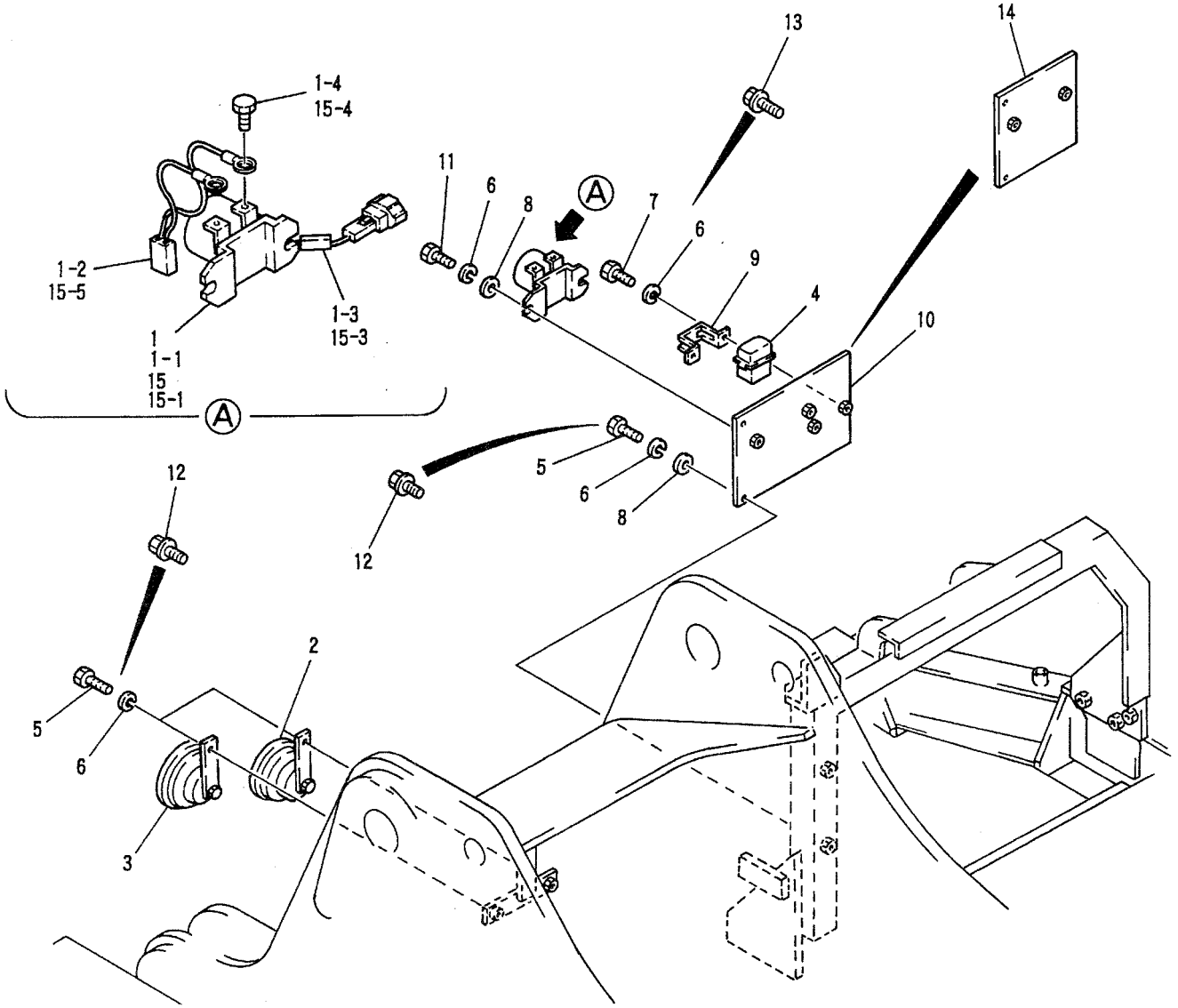

https://truckmanualshub.com/

YQ002301-
YN018001-

符号 ITEM	部品番号 PART NO.	部品名称 PART NAME	部品名称 PART NAME	個数 QTY	備考 REMARKS	適用号機 APPLICABLE
	YN03E00003F1	エレクトリック アッセン,アッパ	ELEC ASSY,UPP			YQ002301-002394 YN018001-019180
	YN03E00003F2	エレクトリック アッセン,アッパ	ELEC ASSY,UPP			YQ002395-002480 YN019181-020816
	YN03E00003F3	エレクトリック アッセン,アッパ	ELEC ASSY,UPP			YQ002481- YN020817-
1	2479R1470F1	リレー,バッテリー	RELAY,BATTERY	1		YQ002301-002488 YN018001-020940
1-1	2479R1470S1	リレー,バッテリー	RELAY,BATTERY	1		
1-2	2479R1470S2	ヒューズブル リンク	FUSIBLE LINK	1		
1-3	2479R1470S3	ハーネス アッセン	HARNESS ASSY	1		
1-4	2479R1470S4	キャップスクリュー	CAPSCREW	2		
2	2479U1009F1	ホーン	HORN	1		
3	2479U1009F2	ホーン	HORN	1		
4	YW73E00001F1	ボックス,ヒューズ	BOX,FUSE	1		YQ002301-002480 YN018001-020816
5	ZS18C08025	キャップスクリュー (M8×25)	CAPSCREW (M8×25)	4		YQ002301-002394 YN018001-019180
6	ZW26X08000	ロックワッシャ (M8)	LOCK WASHER (M8)	8		YQ002301-002394 YN018001-019180
	ZW26X08000	ロックワッシャ (M8)	LOCK WASHER (M8)	2		YQ002395- YN019181-
7	ZS18C08016	キャップスクリュー (M8×16)	CAPSCREW (M8×16)	2		YQ002301-002394 YN018001-019180
8	ZW16X08000	ワッシャ (M8)	WASHER (M8)	4		YQ002301-002394 YN018001-019180
	ZW16X08000	ワッシャ (M8)	WASHER (M8)	2		YQ002395- YN019181-
9	YW03E01001P1	ブラケット	BRACKET	1		YQ002301-002480 YN018001-020816
10	YN03E01004P1	プレート	PLATE	1		YQ002301-002480 YN018001-020816
11	ZS18C08030	キャップスクリュー (M8×30)	CAPSCREW (M8×30)	2		
12	ZM11C08025	セムスボルト	SEMS-BOLT	4		YQ002395- YN019181-
13	ZM11C08020	セムスボルト	SEMS-BOLT	2		YQ002395-002480 YN019181-020816
14	YN03E01004P2	プレート	PLATE	1		YQ002481- YN020817-
15	2479R1470F2	リレー,バッテリー	RELAY,BATTERY	1		YQ002489- YN020941-
15-1	2479R1470S1	リレー,バッテリー	RELAY,BATTERY	1		
15-3	2479R1470S3	ハーネス アッセン	HARNESS ASSY	1		
15-4	2479R1470S4	キャップスクリュー	CAPSCREW	2		
15-5	2479R1470S5	ヒューズブル リンク	FUSIBLE LINK	1		

(07)

https://truckmanualshub.com/

LL002301～ YP002301～
LQ003301～ LP011001～
YQ002301～ LX010101～
YN018001～ YW006501～
LE017701～

ライト トリツケ・LIGHT INSTAL

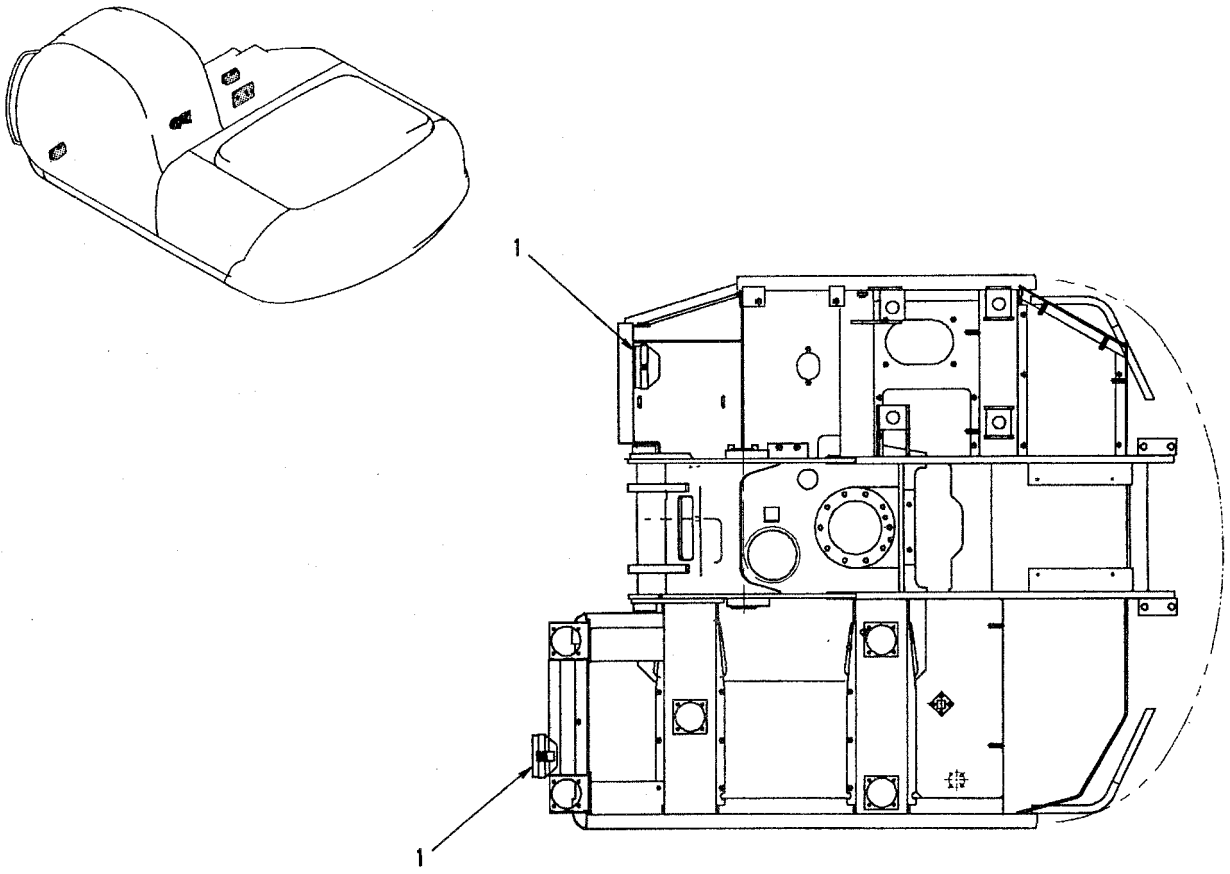

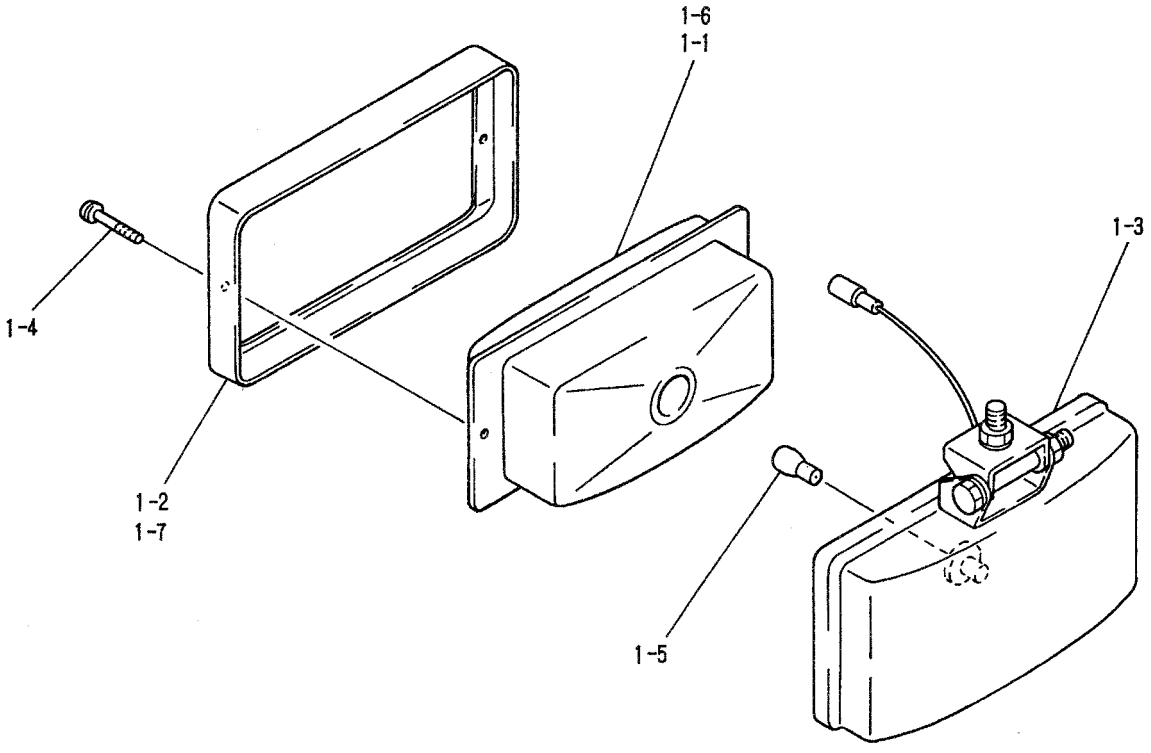

FIG 264-01-1①

https://truckmanualshub.com/

YQ002301-
YN018001-

符号 ITEM	部品番号 PART NO.	部品名称 PART NAME	部品名称 PART NAME	個数 QTY	備考 REMARKS	適用号機 APPLICABLE
	YN80E00004F1	ﾗｲﾄ ﾄﾘﾂｹ	LIGHT INSTAL			
1	YN80S00005F1	ﾗﾝﾌﾟ ｱｯｾﾝ	LAMP ASSY	2		YQ002301-002496 YN018001-020996
	YN80S00005F2	ﾗﾝﾌﾟ ｱｯｾﾝ	LAMP ASSY	2		YQ002497- YN020997-
1-1	YN80S00005S001	ﾚﾝｽﾞ	LENS	1		YQ002301-002496 YN018001-020996
1-2	YN80S00005S002	ﾘﾑ	RIM	1		YQ002301-002496 YN018001-020996
1-3	YN80S00005S003	ﾎﾞﾃﾞｨ	BODY	1		
1-4	YN80S00005S004	ｷｬｯﾌﾟｽｸﾘｭｰ	CAPSCREW	2		
1-5	YN80S00005S005	ﾊﾞﾙﾌﾞ	BULB	1		
1-6	YN80S00005S006	ﾚﾝｽﾞ	LENS	1		YQ002497- YN020997-
1-7	YN80S00005S007	ﾘﾑ	RIM	1		YQ002497- YN020997-

(03)

https://truckmanualshub.com/

https://truckmanualshub.com/

https://truckmanualshub.com/

ハーネス アッセン・ HARNESS ASSY

YQ002301～
YN018001～

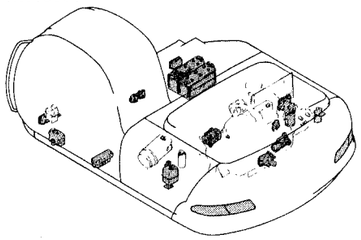

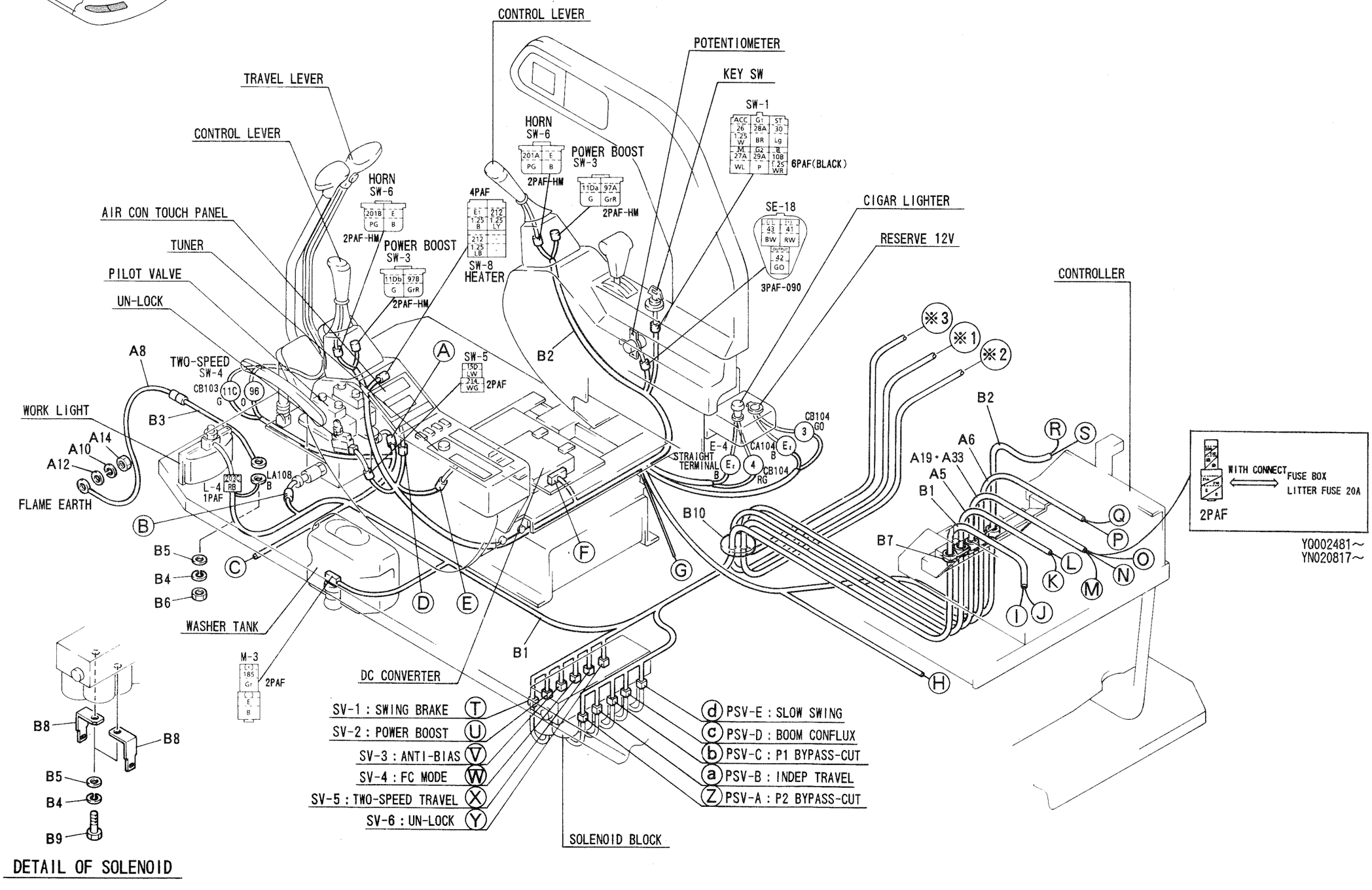

FIG 266-01-1①

https://truckmanualshub.com/

ハーネス アッセン・HARNESS ASSY

YQ002301～
YN018001～

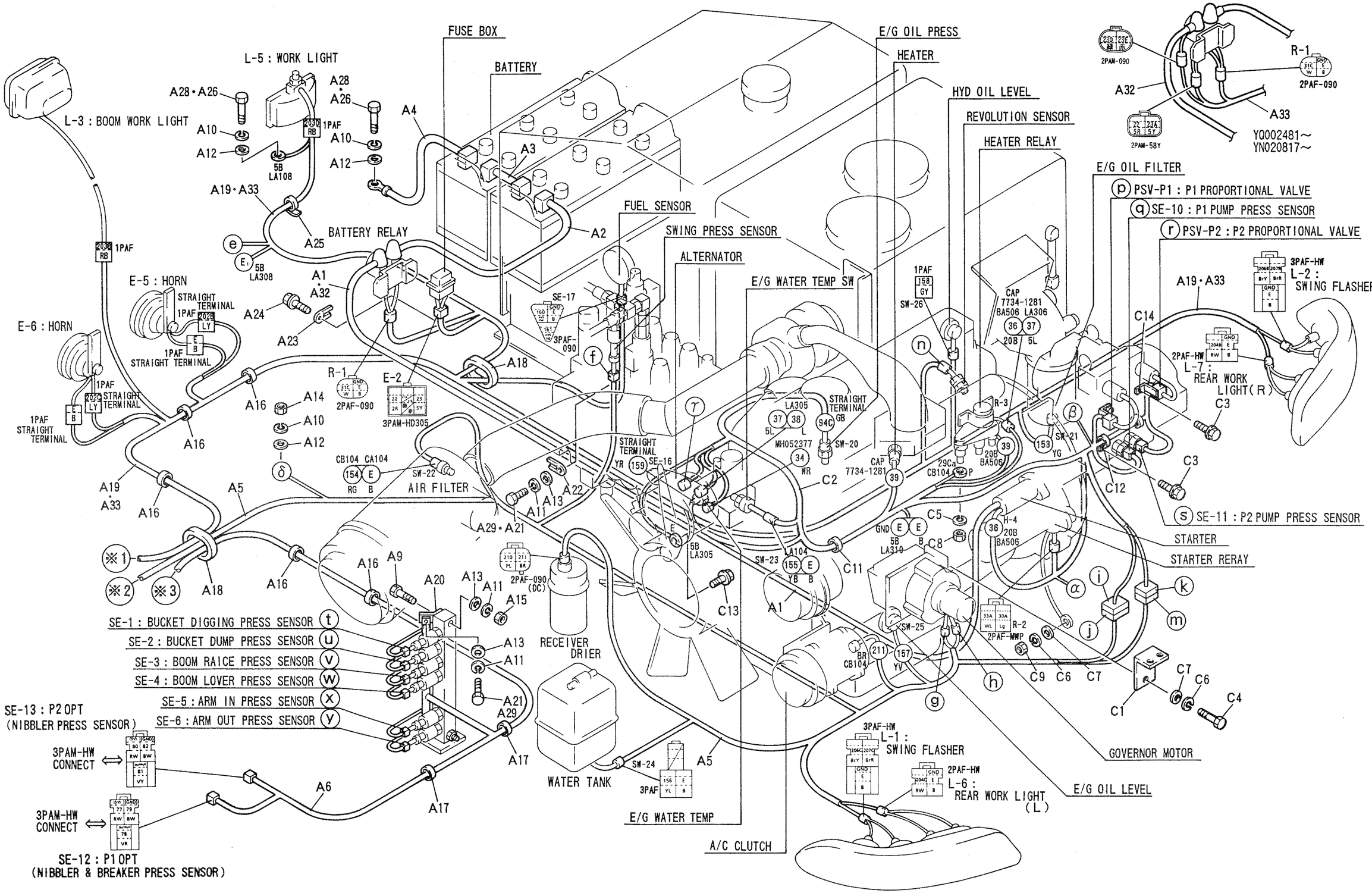

FIG 266-01-2②

https://truckmanualshub.com/

YQ002301～
YN018001～

ハーネス アッセン・HARNESS ASSY

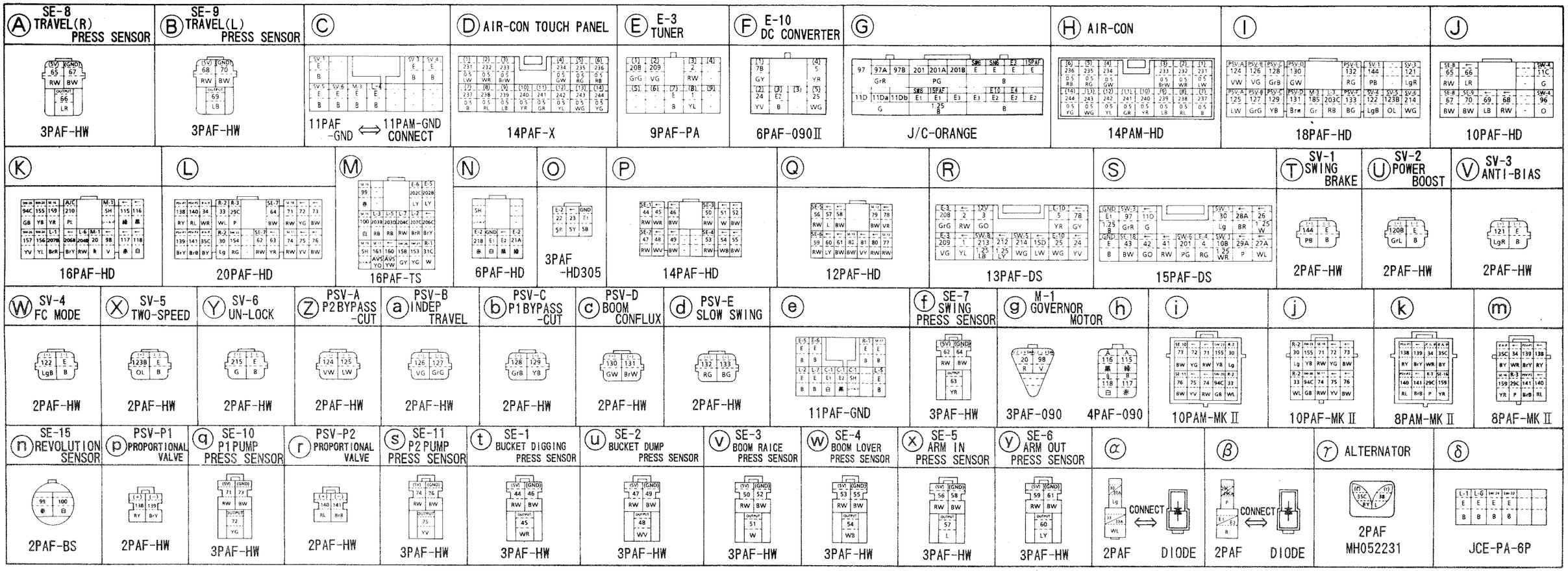

ITEM A5 CONNECTOR SELECTION TABLE

POLE NUM.	MANUFUC	PART NUMBER			
		HOUSING	TERMINAL	SEALING	RETAINER
2PAF-HW	SUMITOMO	6189-0129	1500-0106	7165-0118	6918-0322
2PAF-090DC	SUMITOMO	6189-0094	1500-0110	7160-8234	
3PAF	YAZAKI	7123-2237	7116-2090		
3PAF-090	SUMITOMO	6180-3241	1500-0106	7160-9785	
3PAF-HW	SUMITOMO	6189-0131	1500-0106	7165-0118	6918-0326
4PAF-090	SUMITOMO	6180-4771	1500-0106	7160-9785	
16PAF-HD	SUMITOMO	6098-0255	8240-4422		
20PAF-HD	SUMITOMO	6098-0259	8240-4422		
CA104	YAZAKI	7120-8012	7113-1020		
CB104	YAZAKI	7120-1010	7115-1050		

ITEM B1 CONNECTOR SELECTION TABLE

POLE NUM.	MANUFUC	PART NUMBER			
		HOUSING	TERMINAL	SEALING	RETAINER
1PAF	YAZAKI	7123-2810	7116-2090		
2PAF	YAZAKI	7123-2228	7116-2090		
2PAF-HW	SUMITOMO	6189-0129	1500-0106	7165-0118	6918-0322
3PAF-HW	SUMITOMO	6189-0130	1500-0106	7165-0118	6918-0326
10PAF-HD	SUMITOMO	6098-0249	8240-4422		
11PAF-GND	YAZAKI	7283-1110	7116-4021		
11PAM-GND	YAZAKI	7322-7616			
18PAF-HD	SUMITOMO	6098-0257	8240-4422		
CB103	TOYO	300402-1			

ITEM A6 CONNECTOR SELECTION TABLE

POLE NUM.	MANUFUC	PART NUMBER			
		HOUSING	TERMINAL	SEALING	RETAINER
3PAF-HW	SUMITOMO	6189-0131	1500-0106	7165-0118	6918-0326
12PAF-HD	SUMITOMO	6098-0251	8240-4422		
14PAF-HD	SUMITOMO	6098-0253	8240-4422		

ITEM B2 CONNECTOR SELECTION TABLE

POLE NUM.	MANUFUC	PART NUMBER			
		HOUSING	TERMINAL	SEALING	RETAINER
2PAF	YAZAKI	7123-2228	7116-2090		
2PAF-HM	SUMITOMO	6090-1001	8240-4422		
3PAF-090	SUMITOMO	6180-3241	1500-0106	7160-9785	
4PAF	YAZAKI	7123－2446	7116-2090		
6PAF-090Ⅱ	YAZAKI	7283-1060	7116-4021		
9PAF-PA	YAZAKI	7119-3090	7116-1050		
13PAF-DS	SUMITOMO	6090-5014	8240-4422		
14PAF-HD	SUMITOMO	6098-0253	8240-4422		
14PAF-X	NIHON KOKU DENSI	IL-AG-14S -D301	IL-AG-C1 -5000		
15PAF-DS	SUMITOMO	6090-5019	8240-4422		
J/C-ORANGE	SUMITOMO	6400-0010	8240-4422		
CA104	YAZAKI	7120-8012	7113-1020		
CB104	YAZAKI	7120-1020	7115-1050		
STRAIGHT FEMGLE	YAZAKI	7120-3011	7116-2270		

ITEM C2 CONNECTOR SELECTION TABLE

POLE NUM.	MANUFUC	PART NUMBER			
		HOUSING	TERMINAL	SEALING	RETAINER
2PAF	YAZAKI	7123-2228	7116-2090		
2PAF-HW	SUMITOMO	6189-0129	1500-0106	7165-0118	6918-0322
2PAF-MWP	MITSUBISHI	PH801-02120	MT095-27250	PH811-02910	
3PAF-HW	SUMITOMO	6189-0131	1500-0106	7165-0118	6918-0326
8PAM-MKⅡ	AMP	174982-2	171662-1	172888-2	174983-7
10PAM-MKⅡ	AMP	174657-2	171662-1	172888-2	174658-7
CB104	TOYO	300402-1			

ITEM A19·A33 CONNECTOR SELECTION TABLE

POLE NUM.	MANUFUC	PART NUMBER			
		HOUSING	TERMINAL	SEALING	RETAINER
1PAF	YAZAKI	7123-2810	7116-2090		
2PAF	YAZAKI	7123-2228	7116-2090		
2PAF-090	SUMITOMO	6180-2321	1500-0110	7160-8234	
2PAF-BS	YAZAKI	7219-3320	7116-1050	7157-3340	
2PAF-HW	SUMITOMO	6189-0129	1500-0106	7165-0118	6918-0322
2PAM-090	SUMITOMO	6187-2311	1500-0105	7160-8234	
2PAM-58Y	YAZAKI	7222-4220-30	7114-3251 (3ST) 7114-3250 (5ST)	7157-3580-60	7157-6800-80
3PAF-090	SUMITOMO	6180-3241	1500-0110	7160-8234	
3PAF-HW	SUMITOMO	6189-0130	1500-0106	7165-0118	6918-0326
3PAF-HD	SUMITOMO	6098-0210	8242-4050 8242-4068		
6PAF-HD	SUMITOMO	6098-0245	8240-4422		
11PAF-GND	YAZAKI	7283-1110 7322-7616	7116-4021		
18PAF-TS	SUMITOMO	6240-5033	8240-4892		
STRAIGHT FEMGLE	YAZAKI	7120-3011	7116-2270		

FIG 266-01-3①

https://truckmanualshub.com/

YQ002301-
YN018001-

符号 ITEM	部品番号 PART NO.	部品名称 PART NAME	部品名称 PART NAME	個数 QTY	備考 REMARKS	適用号機 APPLICABLE
		ハーネス アッセン	HARNESS ASSY			
	YN13E00001F1	ハーネス アッセン,アッパ	HARNESS ASSY,UPP			YQ002301-002394 YN018001-019180
	YN13E00001F3	ハーネス アッセン,アッパ	HARNESS ASSY,UPP			YQ002395-002480 YN019181-020816
	YN13E00001F6	ハーネス アッセン,アッパ	HARNESS ASSY,UPP			YQ002481- YN020817-
A1	YN13E01002D2	ケーブル	CABLE	1		YQ002395-002480 YN019181-020816
A2	YN13E01001D1	ケーブル	CABLE	1		
A3	2486R88D1	ケーブル	CABLE	1		YQ002301-002442 YN018001-020040
	YN13E01053D1	ケーブル	CABLE	1		YQ002443- YN020041-
A4	2486R87D1	ケーブル	CABLE	1		
A5	YN13E01023P2	ハーネス	HARNESS	1		
A6	YN13E01020P2	ハーネス	HARNESS	1		
A8	LE13E01006P1	ケーブル	CABLE	1		
A9	ZS18C10060	キャップスクリュー (M10×60)	CAPSCREW (M10×60)	2		
A10	ZW26X08000	ロックワッシャ (M8)	LOCK WASHER (M8)	4		YQ002301-002394 YN018001-019180
	ZW26X08000	ロックワッシャ (M8)	LOCK WASHER (M8)	2		YQ002395- YN019181-
A11	ZW26X10000	ロックワッシャ (M10)	LOCK WASHER (M10)	5		YQ002301-002394 YN018001-019180
	ZW26X10000	ロックワッシャ (M10)	LOCK WASHER (M10)	2		YQ002395- YN019181-
A12	ZW16X08000	ワッシャ (M8)	WASHER (M8)	4		YQ002301-002394 YN018001-019180
A13	ZW16X10000	ワッシャ (M10)	WASHER (M10)	5		YQ002301-002394 YN018001-019180
A14	ZN18C08007	ナット (M8)	NUT (M8)	2		
A15	ZN18C10008	ナット (M10)	NUT (M10)	2		
A16	YN03E01001D2	クリップ	CLIP	21		YQ002301-002404 YN018001-019292
	YN03E01001D5	クリップ	CLIP	21		YQ002405- YN019293-
A17	YN03E01001D4	クリップ	CLIP	4		
A18	2420Z1287	グロメット	GROMMET	2		
A19	YN13E01022P2	ハーネス	HARNESS	1		YQ002301-002480 YN018001-020816
A20	YN13E01032P1	サポート	SUPPORT	2		
A21	ZS18C10016	キャップスクリュー (M10×16)	CAPSCREW (M10×16)	3		YQ002301-002394 YN018001-019180
A22	2432R233D3	クリップ	CLIP	1		
A23	2432R233D1	クリップ	CLIP	1		YQ002301-002394 YN018001-019180
A24	2420R608D2	セムスボルト	SEMS-BOLT	1		YQ002301-002394 YN018001-019180
A25	2432Z290	クリップ	CLIP	3		
A26	ZS18C08016	キャップスクリュー (M8×16)	CAPSCREW (M8×16)	2		YQ002301-002394 YN018001-019180

(18)
3)
(03)

https://truckmanualshub.com/

YQ002301-
YN018001-

符号 ITEM	部品番号 PART NO.	部品名称 PART NAME	部品名称 PART NAME	個数 QTY	備考 REMARKS	適用号機 APPLICABLE
A28	ZM11C08016	セムスボルト	SEMS-BOLT	2		YQ002395- YN019181-
A29	ZM11C10020	セムスボルト	SEMS-BOLT	3		YQ002395- YN019181-
A32	YN13E01058D1	ケーブル	CABLE	1		YQ002481-
A33	YN13E01022P3	ハーネス	HARNESS	1		YN020817- YQ002481-002488 YN020817-020940
	YN13E01022P4	ハーネス	HARNESS	1		YQ002489- YN020941-
	YN13E00002F1	ハーネス アッセン,アッパ	HARNESS ASSY,UPP			
B1	YN13E01021P2	ハーネス	HARNESS	1		
B2	YN13E01024P3	ハーネス	HARNESS	1		
B3	LE13E01005P1	ケーブル	CABLE	1		
B4	ZW26X08000	ロックワッシャ (M8)	LOCK WASHER (M8)	12		
B5	ZW16X08000	ワッシャ (M8)	WASHER (M8)	12		
B6	ZN18C08007	ナット (M8)	NUT (M8)	1		
B7	YN03E01001D2	クリップ	CLIP	5		YQ002301-002404 YN018001-019292
	YN03E01001D5	クリップ	CLIP	5		YQ002405- YN019293-
B8	YW03E01006P1	ブラケット	BRACKET	11		
B9	ZS18C08012	キャップスクリュー (M8×12)	CAPSCREW (M8×12)	11		
B10	YN03M01064P1	グロメット	GROMMET	1		
	YN16E00001F1	ハーネス アッセン,エンジン	HARNESS ASSY,ENGINE			
C1	YN03E01005P1	ブラケット	BRACKET	1		
C2	YN13E01019P2	ハーネス	HARNESS	1		
C3	2420R608D1	セムスボルト	SEMS-BOLT	4		
C4	ZS18C10014	キャップスクリュー (M10×14)	CAPSCREW (M10×14)	3		
C5	ZW26X06000	ロックワッシャ (M6)	LOCK WASHER (M6)	2		
C6	ZW26X10000	ロックワッシャ (M10)	LOCK WASHER (M10)	4		
C7	ZW16X10000	ワッシャ (M10)	WASHER (M10)	4		
C8	ZN18C06005	ナット (M6)	NUT (M6)	2		
C9	ZN18C10008	ナット (M10)	NUT (M10)	1		
C11	2432Z290	クリップ	CLIP	1		
C12	2432R233D1	クリップ	CLIP	2		
C13	2420R599D1	セムスボルト	SEMS-BOLT	1		
C14	YW03E01006P1	ブラケット	BRACKET	2		

(18)
(03)

https://truckmanualshub.com/

ライト アッセン・LIGHT ASSY

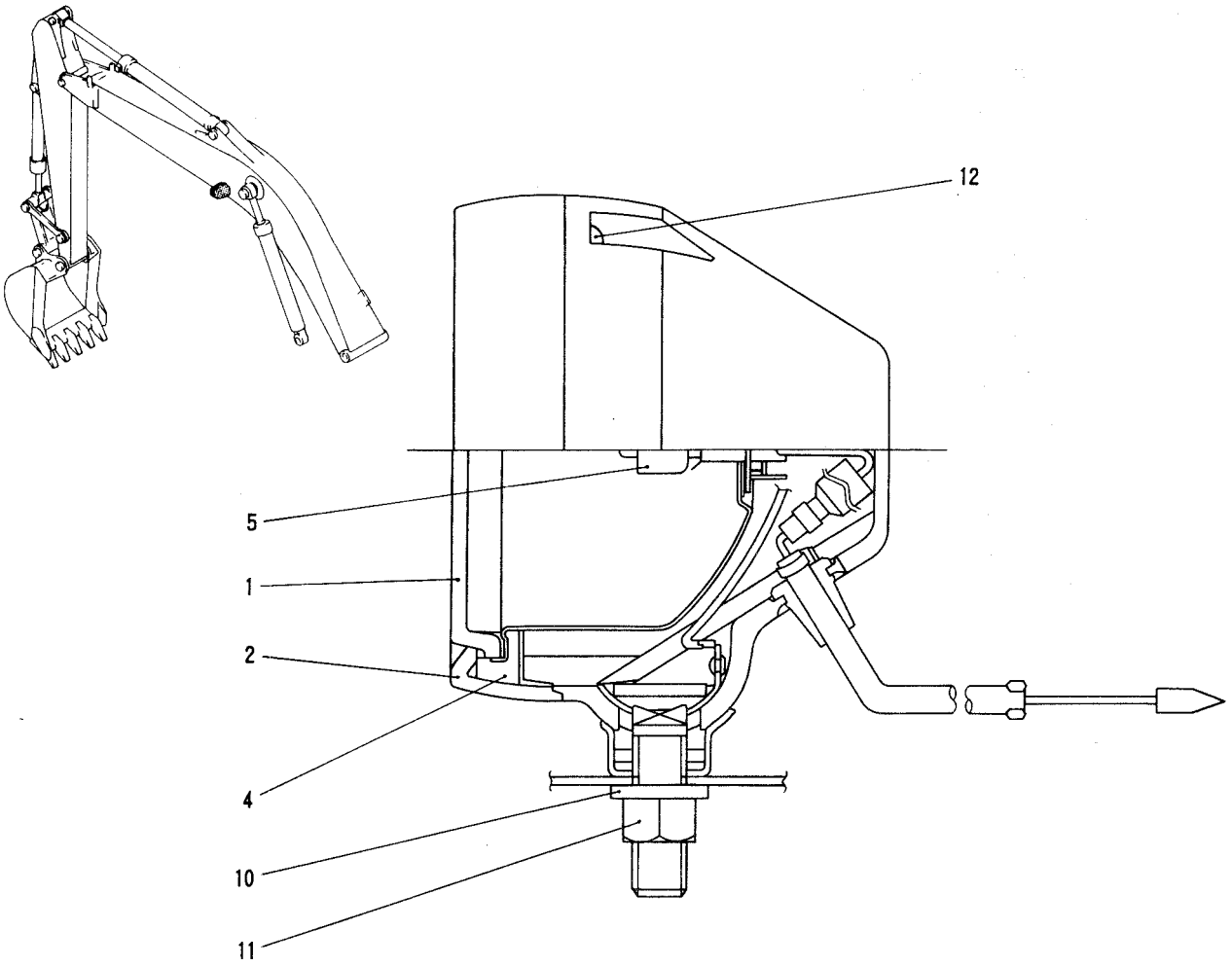

符号 ITEM	部品番号 PART NO.	部品名称 PART NAME	部品名称 PART NAME	個数 QTY	備考 REMARKS	適用号機 APPLICABLE
	YW80S00001F1	ﾗｲﾄ ｱｯｾﾝ	LIGHT ASSY			
1	YW80S00001S001	ﾗﾝﾌﾟ ﾕﾆｯﾄ	LAMP UNIT	1		
2	YW80S00001S002	ﾘﾑ	RIM	1		
4	YW80S00001S004	ｶﾞｽｹｯﾄ	GASKET	1		
5	YW80S00001S005	ﾊﾞﾙﾌﾞ	BULB	1		
10	YW80S00001S010	ﾛｯｸﾜｯｼｬ	LOCK WASHER	1		
11	YW80S00001S011	ﾅｯﾄ	NUT	1		
12	YW80S00001S012	ｽｸﾘｭｰ,ﾀｯﾋﾟﾝｸﾞ	SCREW,TAPPING	4		

(01)

FIG 270-01-1

https://truckmanualshub.com/

LL002301～
LQ003301～
YQ002301～
YN018001～

ランプ アッセン・LAMP ASSY

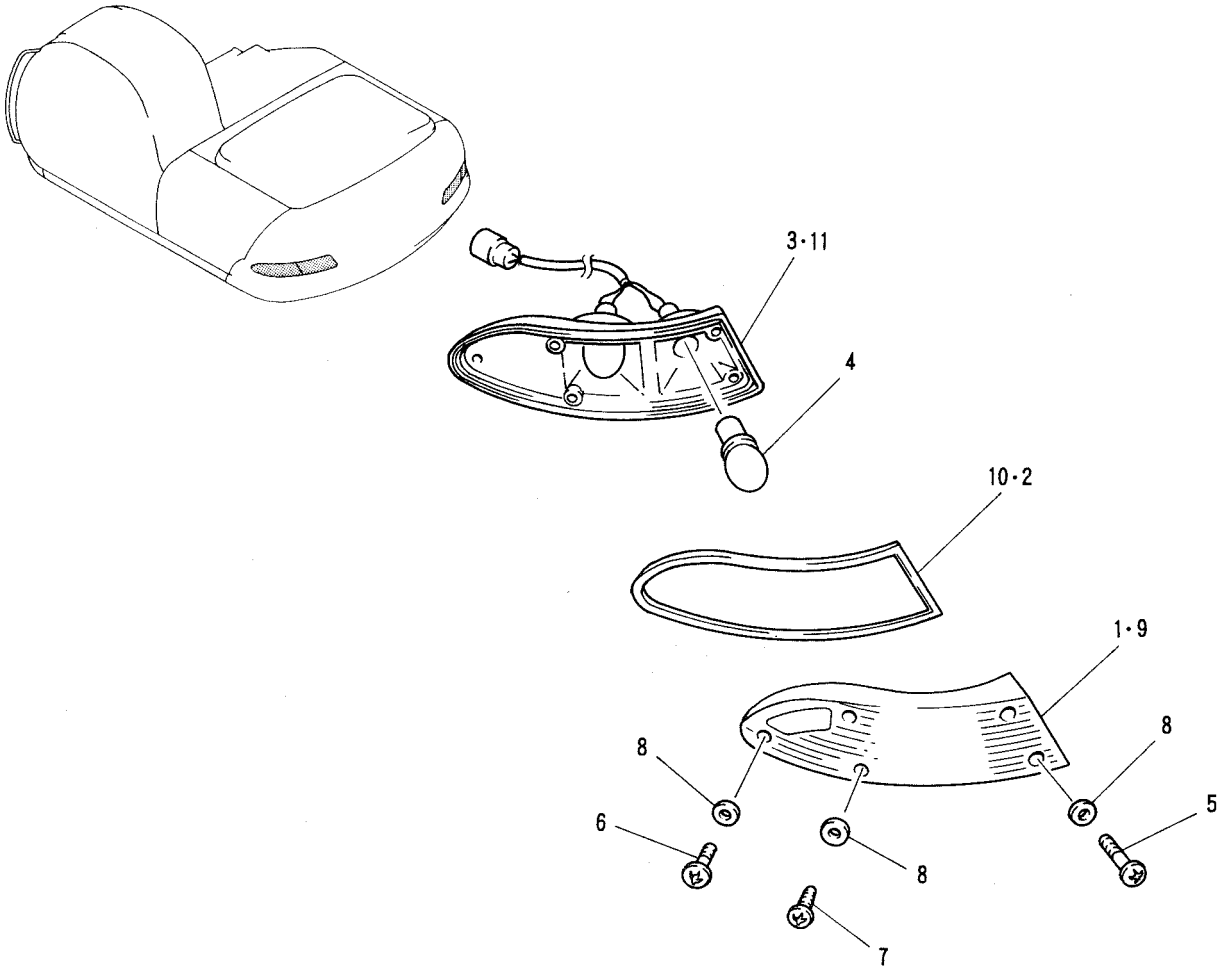

符号 ITEM	部品番号 PART NO.	部品名称 PART NAME	部品名称 PART NAME	個数 QTY	備考 REMARKS	適用号機 APPLICABLE
	YN80S00006F1	ランプ アッセン（左）	LAMP ASSY (L,H)			
	YN80S00006F2	ランプ アッセン（右）	LAMP ASSY (R.H)			
1	YN80S00006S001	レンズ	LENS	1	(F1 ONLY)	
2	YN80S00006S002	パッキン	PACKING	1	(F1 ONLY)	
3	YN80S00006S003	ボディ	BODY	1	(F1 ONLY)	
4	YN80S00006S004	バルブ	BULB	2		
5	2456U104S16	キャップスクリュー	CAPSCREW	3		
6	2456U105S16	ボルト	BOLT	1		
7	YN80S00006S007	スクリュ,タッピング	SCREW,TAPPING	1		
8	2456U104S19	ワッシャ	WASHER	5		
9	YN80S00006S009	レンズ	LENS	1	(F2 ONLY)	
10	YN80S00006S010	パッキン	PACKING	1	(F2 ONLY)	
11	YN80S00006S011	ボディ	BODY	1	(F2 ONLY)	

(01)

FIG 272-01-1

LL002301～
LQ003301～
YQ002301～
YN018001～

https://truckmanualshub.com/

ランプ アッセン・LAMP ASSY

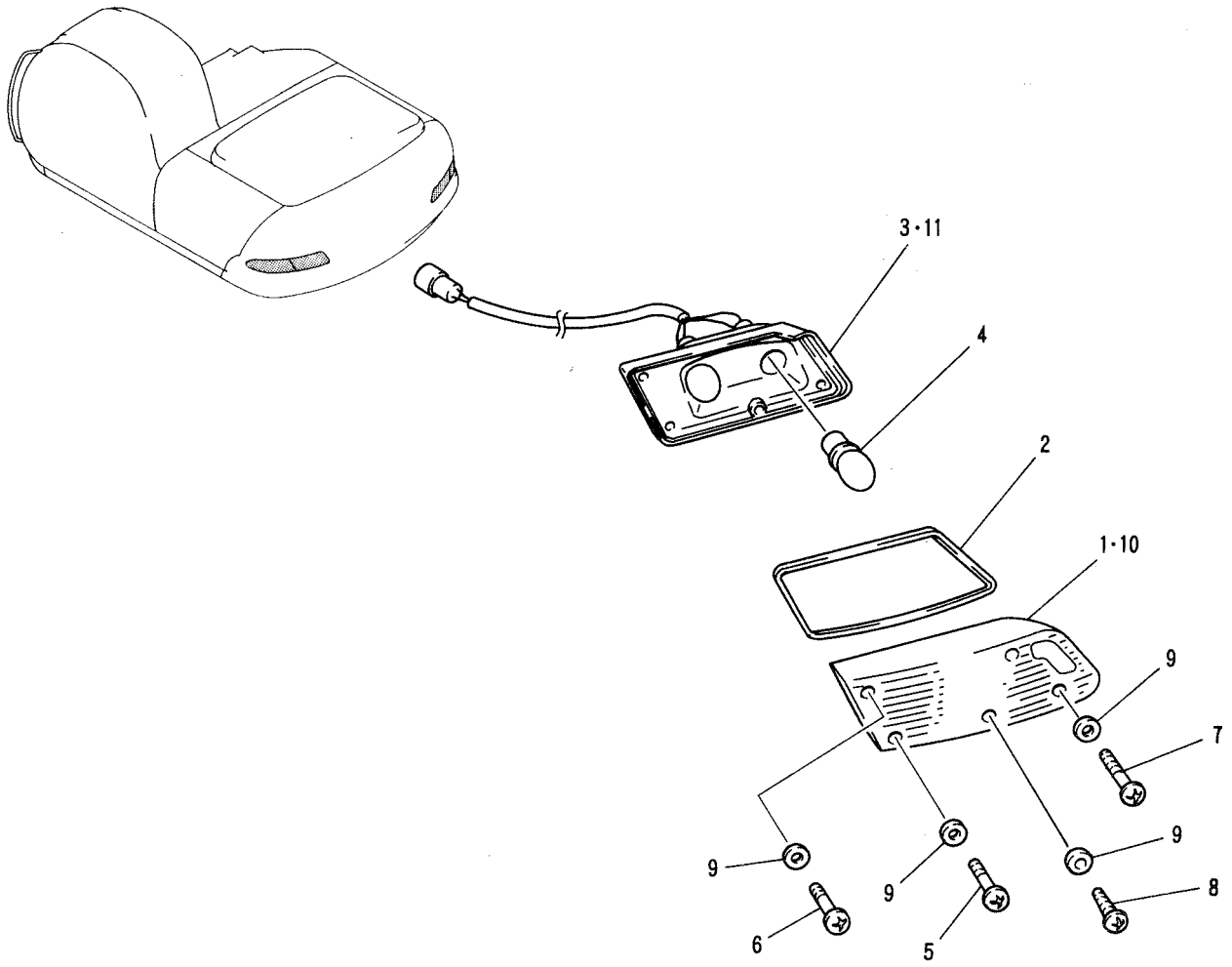

符号 ITEM	部品番号 PART NO.	部品名称 PART NAME	部品名称 PART NAME	個数 QTY	備考 REMARKS	適用号機 APPLICABLE
	YN80S00007F1	ﾗﾝﾌﾟ ｱｯｾﾝ（左）	LAMP ASSY (L.H)			
	YN80S00007F2	ﾗﾝﾌﾟ ｱｯｾﾝ（右）	LAMP ASSY (R.H)			
1	YN80S00007S001	ﾚﾝｽﾞ	LENS	1	(F1 ONLY)	
2	YN80S00007S002	ﾊﾟｯｷﾝ	PACKING	1		
3	YN80S00007S003	ﾎﾞﾃﾞｨ	BODY	1	(F1 ONLY)	
4	YN80S00006S004	ﾊﾞﾙﾌﾞ	BULB	2		
5	YN80S00007S005	ｽｸﾘｭ,ﾀｯﾋﾟﾝｸﾞ	SCREW,TAPPING	1		
6	2456U104S17	ﾏｼﾝｽｸﾘｭｰ	MACHINE SCREW	1		
7	2456U105S18	ﾏｼﾝｽｸﾘｭｰ	MACHINE SCREW	2		
8	YN80S00007S008	ｽｸﾘｭ,ﾀｯﾋﾟﾝｸﾞ	SCREW,TAPPING	1		
9	2456U104S19	ﾜｯｼｬ	WASHER	5		
10	YN80S00007S010	ﾚﾝｽﾞ	LENS	1	(F2 ONLY)	
11	YN80S00007S011	ﾎﾞﾃﾞｨ	BODY	1	(F2 ONLY)	

(01)

FIG 273-01-1

https://truckmanualshub.com/

https://truckmanualshub.com/



下 部 走 行 体
UNDERCARRIAGE

https://truckmanualshub.com/

ロワー グループ・LOW GROUP

YN018001～

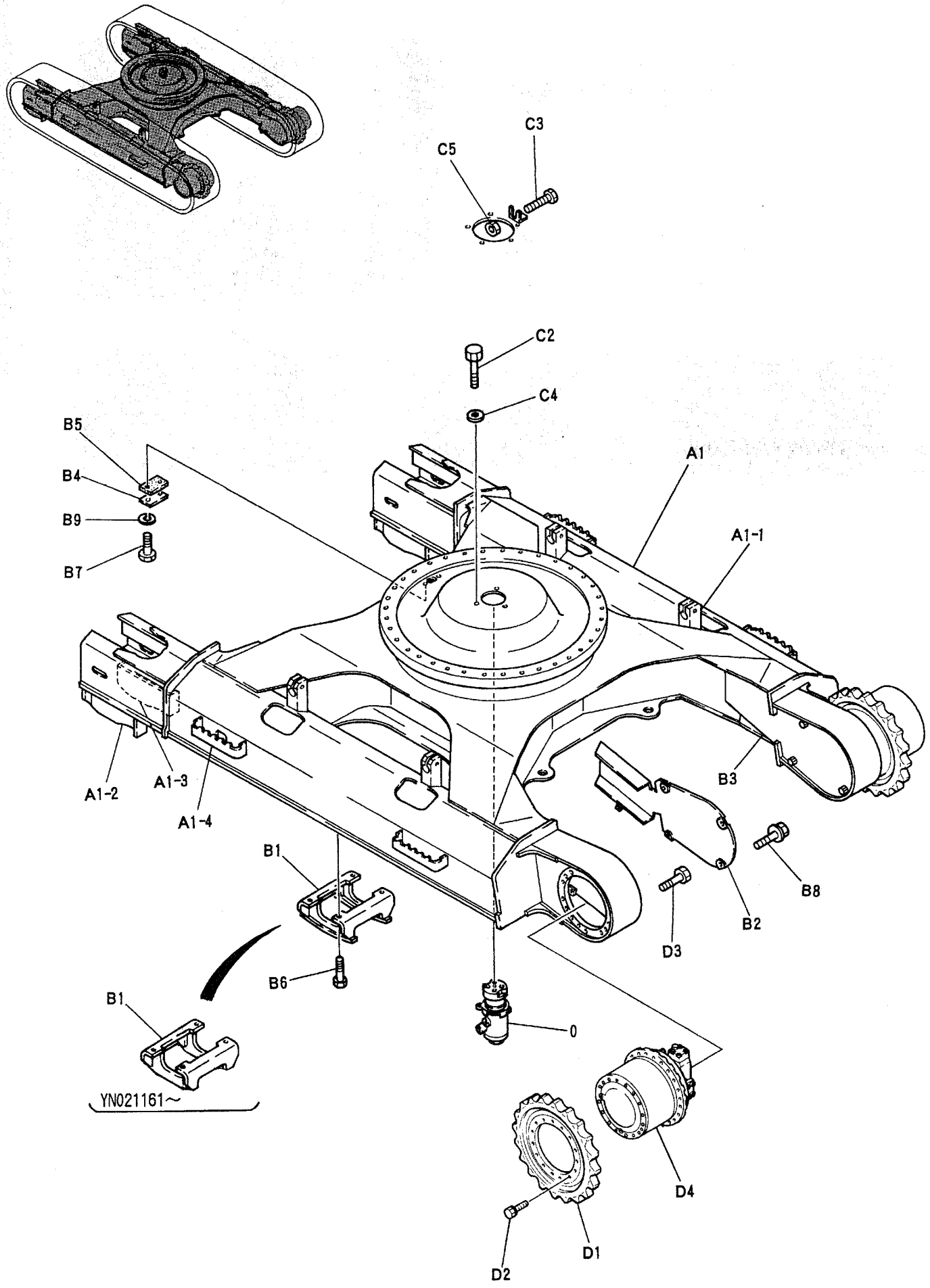

FIG 278-01-1①

06
02
02

https://truckmanualshub.com/

YN018001-

符号 ITEM	部品番号 PART NO.	部品名称 PART NAME	部品名称 PART NAME	個数 QTY	備考 REMARKS	適用号機 APPLICABLE
		ロワー グループ	LOW GROUP			
A1	YN02F00007P1	フレーム,ロワー	FRAME,LOW	1		
A1-1	2416T28428	サポート	SUPPORT	4		
A1-2	2429P1138	ガイド (左)	GUIDE (L.H)	2		
A1-3	2429P1137	ガイド (右)	GUIDE (R.H)	2		
A1-4	2429T357	ステップ	STEP	4		
	YN01F00003F1	ロワー グループ	LOW GROUP			
B1	2422N1729	ガイド,トラック	GUIDE,TRACK	2	←	YN018001-021160
	YN01F01039P1	ガイド,トラック	GUIDE,TRACK	2	┘	YN021161-
B2	2414N4127D2	カバー アッセン	COVER ASSY	1		
B3	2414N4127D1	カバー アッセン	COVER ASSY	1		
B4	2422T556	プレート	PLATE	1		
B5	2418T12274	パッキン	PACKING	1		
B6	2420P1580D1	キャップスクリュー	CAPSCREW	8		
B7	ZS18C10014	キャップスクリュー (M10×14)	CAPSCREW (M10×14)	2		
B8	2420T6786	セムスボルト	SEMS-BOLT	10		
B9	ZW26X10000	ロックワッシャ (M10)	LOCK WASHER (M10)	2		
	YN19H00001F1	ジョイント トリツケ,スイベル	JOINT INSTAL,SWIVEL			
0	24100J15939F1	ジョイント,スイベル	JOINT,SWIVEL	1	SEE(HC180-01)	
C2	ZS18C12025	キャップスクリュー (M12×25)	CAPSCREW (M12×25)	3		
C3	ZS13C16110	キャップスクリュー (M16×110)	CAPSCREW (M16×110)	1		YN018001-018316
	ZS18C16110	キャップスクリュー (M16×110)	CAPSCREW (M16×110)	1		YN018317-
C4	ZW16X12000	ワッシャ (M12)	WASHER (M12)	3		
C5	ZN13C16013	ナット (M16)	NUT (M16)	1		YN018001-018316
	ZN18C16013	ナット (M16)	NUT (M16)	1		YN018317-
	YN53D00002F1	モータ トリツケ,プロペル	MOTOR INSTAL,PROPEL			
D1	2404N262	スプロケット	SPROCKET	2		
D2	ZS13C18055	キャップスクリュー (M18×55)	CAPSCREW (M18×55)	44		
D3	YN53D01003P1	キャップスクリュー	CAPSCREW	34		
D4	YN53D00001F1	モータ アッセン,プロペル	MOTOR ASSY,PROPEL	2	P.286-01	YN018001-019644
	YN53D00001F2	モータ アッセン,プロペル	MOTOR ASSY,PROPEL	2	P.286-01	YN019645-

(06)
:)
(02)

https://truckmanualshub.com/

ロング クローラ用
FOR LONG CRAWLER

YQ002301～

ロワー グループ・LOW GROUP

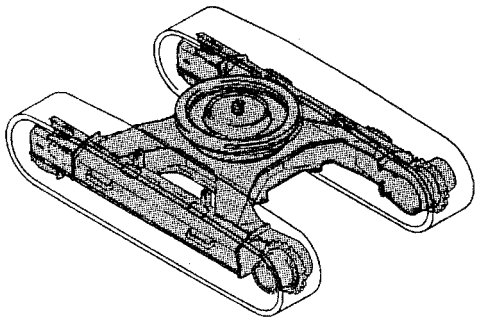

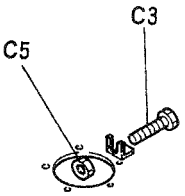

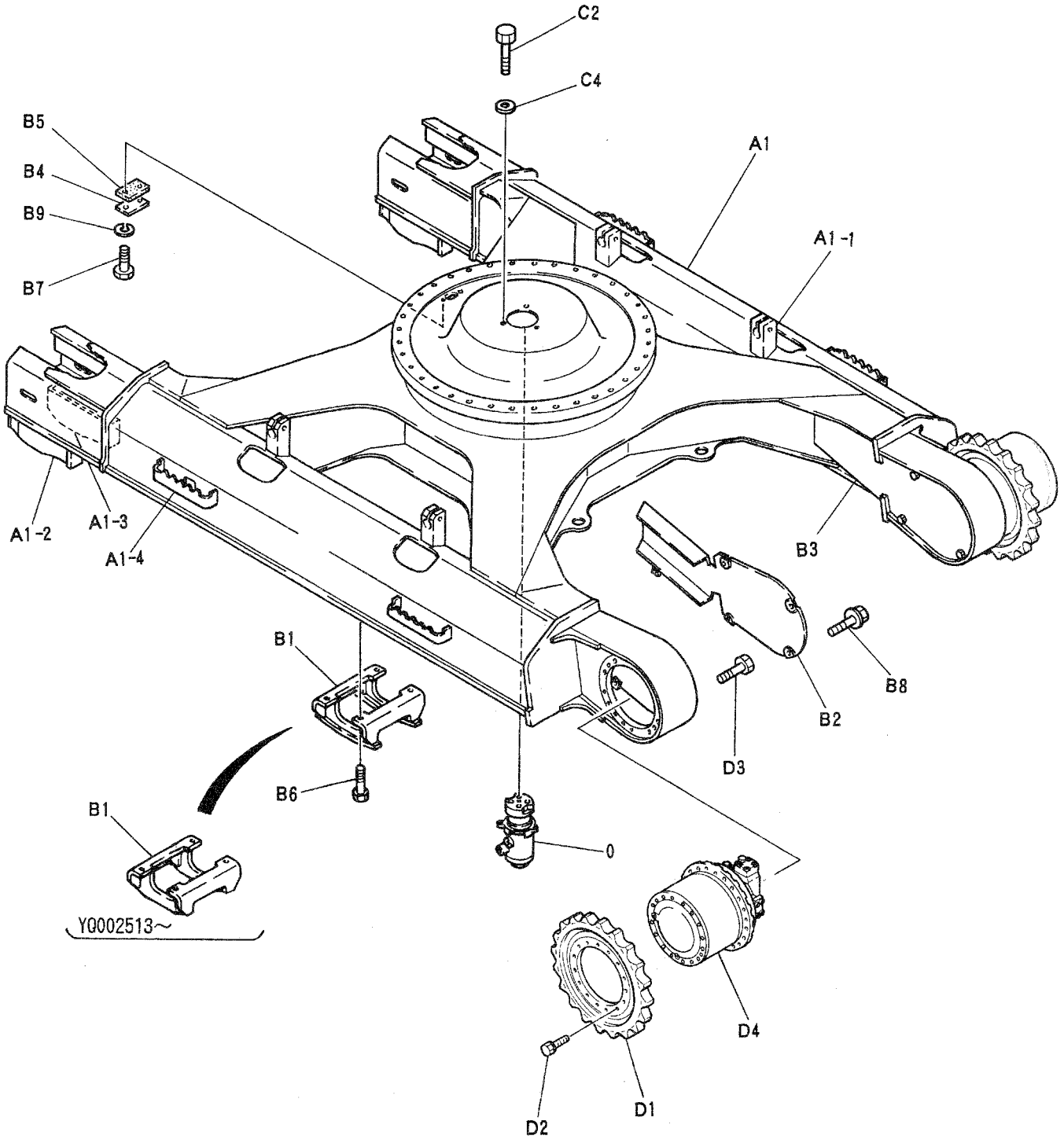

FIG 280-01-1①

04
02
02

https://truckmanualshub.com/

ロング クローラ用
FOR LONG CRAWLER

YQ002301-

符号 ITEM	部品番号 PART NO.	部品名称 PART NAME	部品名称 PART NAME	個数 QTY	備考 REMARKS	適用号機 APPLICABLE
		ロワー グループ	LOW GROUP			
A1	YN02F00009P1	フレーム,ロワー	FRAME,LOW	1		
A1-1	2416T28428	サポート	SUPPORT	4		
A1-2	2429P1138	ガイド (左)	GUIDE (L.H)	2		
A1-3	2429P1137	ガイド (右)	GUIDE (R.H)	2		
A1-4	2429T357	ステップ	STEP	4		
	YN01F00004F1	ロワー グループ	LOW GROUP			
B1	2422N1729	ガイド,トラック	GUIDE,TRACK	2	←	YQ002301-002512
	YN01F01039P1	ガイド,トラック	GUIDE,TRACK	2		YQ002513-
B2	YN01F01027P1	カバー アッセン	COVER ASSY	1		
B3	YN01F01028P1	カバー アッセン	COVER ASSY	1		
B4	2422T556	プレート	PLATE	1		
B5	2418T12274	パッキン	PACKING	1		
B6	2420P1580D1	キャップスクリュー	CAPSCREW	8		
B7	ZS18C10014	キャップスクリュー (M10×14)	CAPSCREW (M10×14)	2		
B8	2420T6786	セムスボルト	SEMS-BOLT	10		
B9	ZW26X10000	ロックワッシャ (M10)	LOCK WASHER (M10)	2		
	YN19H00001F1	ジョイント トリツケ,スイベル	JOINT INSTAL,SWIVEL			
0	24100J15939F1	ジョイント,スイベル	JOINT,SWIVEL	1	SEE(HC180-01)	
C2	ZS18C12025	キャップスクリュー (M12×25)	CAPSCREW (M12×25)	3		
C3	ZS18C16110	キャップスクリュー (M16×110)	CAPSCREW (M16×110)	1		
C4	ZW16X12000	ワッシャ (M12)	WASHER (M12)	3		
C5	ZN18C16013	ナット (M16)	NUT (M16)	1		
	YN53D00002F1	モータ トリツケ,プロペル	MOTOR INSTAL,PROPEL			
D1	2404N262	スプロケット	SPROCKET	2		
D2	ZS13C18055	キャップスクリュー (M18×55)	CAPSCREW (M18×55)	44		
D3	YN53D01003P1	キャップスクリュー	CAPSCREW	34		
D4	YN53D00001F1	モータ アッセン,プロペル	MOTOR ASSY,PROPEL	2	P.286-01	YQ002301-002121
	YN53D00001F2	モータ アッセン,プロペル	MOTOR ASSY,PROPEL	2	P.286-01	YQ002122-

(04)
(02)

https://truckmanualshub.com/

YQ002301～ YN018001～ リング アッセン, スルーイング・RING ASSY, SLEWING

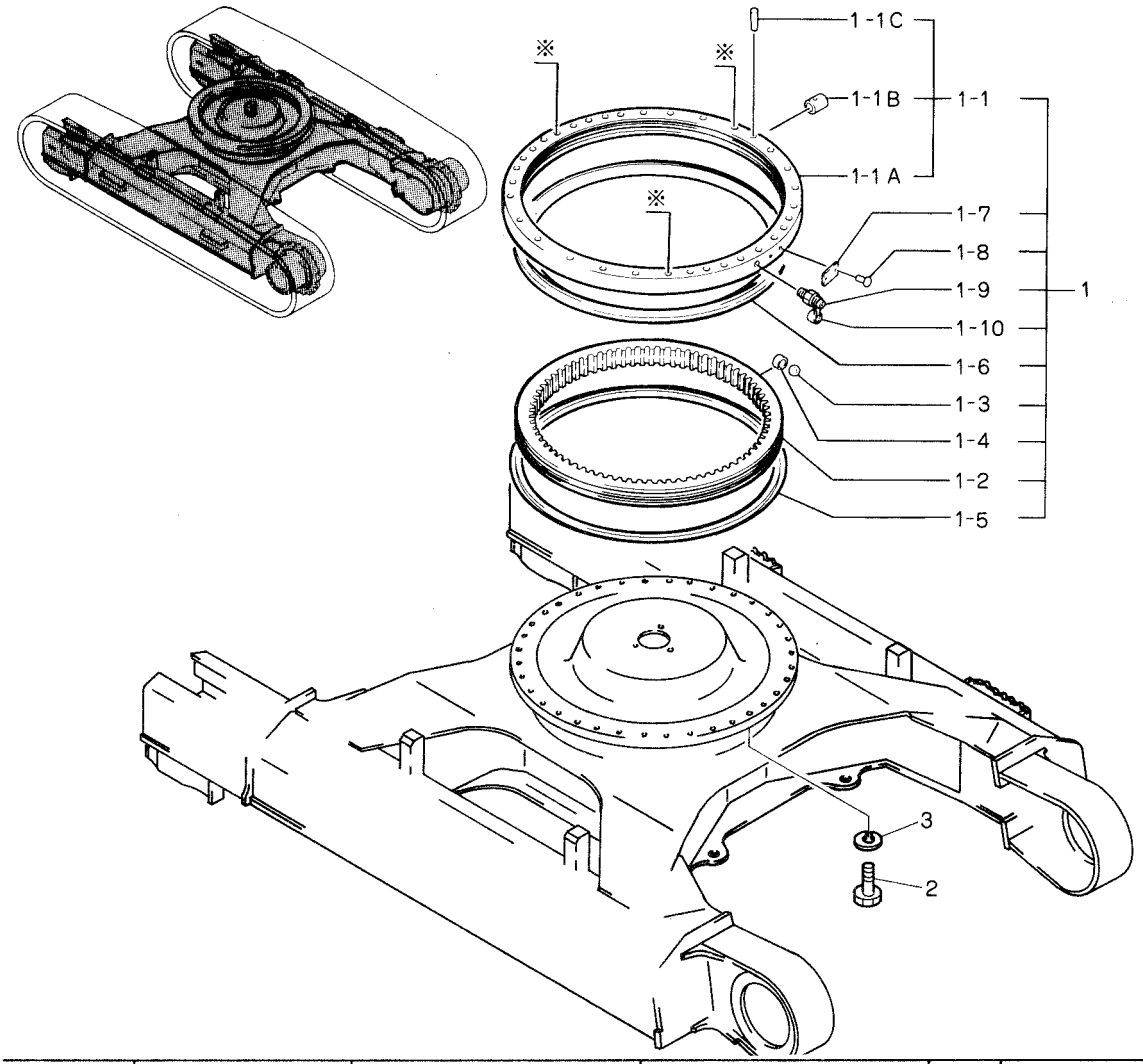

符号 ITEM	部品番号 PART NO.	部品名称 PART NAME	部品名称 PART NAME	個数 QTY	備考 REMARKS	適用号機 APPLICABLE
	YN40F00001F1	リング アッセン, スルーイング	RING ASSY, SLEWING			
1	24100N7440F1	リング, スルーイング	RING, SLEWING	1		
1-1	2425N371F1	レース, アウタ	RACE, OUTER	1		
1-1A	2425N371	レース, アウタ	RACE, OUTER	1		
1-1B	2420T4508	プラグ	PLUG	1		
1-1C	2419T1964D1	ピン, テーパ	PIN, TAPER	1		
1-2	2425N368	レース, インナ	RACE, INNER	1		
1-3	2425T380	ボール	BALL	104		
1-4	2425T381	リテーナ	RETAINER	104		
1-5	2445P165D2	シール	SEAL	1		
1-6	2445P165D1	シール	SEAL	1		
1-7	2432T1265	ネーム プレート	NAME PLATE	1		
1-8	4020Z64	リベット	RIVET	2		
1-9	ZG91S02000	フィッティング, グリース	FITTING, GREASE	1		
1-10	2414Z307	キャップ	CAP	1		
2	ZS13F20070	キャップスクリュー (M20×70)	CAPSCREW (M20×70)	36		
3	ZW13H20000	ワッシャ (M20)	WASHER (M20)	36		
	2445P114D7	シール キット	KIT, SEAL	1		
		CONSISTS OF ITEM	1-5tol-6			

(01)

FIG 282-01-1

https://truckmanualshub.com/

https://truckmanualshub.com/

YQ002301～
YN018001～

モータ アッセン，プロペル・MOTOR ASSY, PROPEL

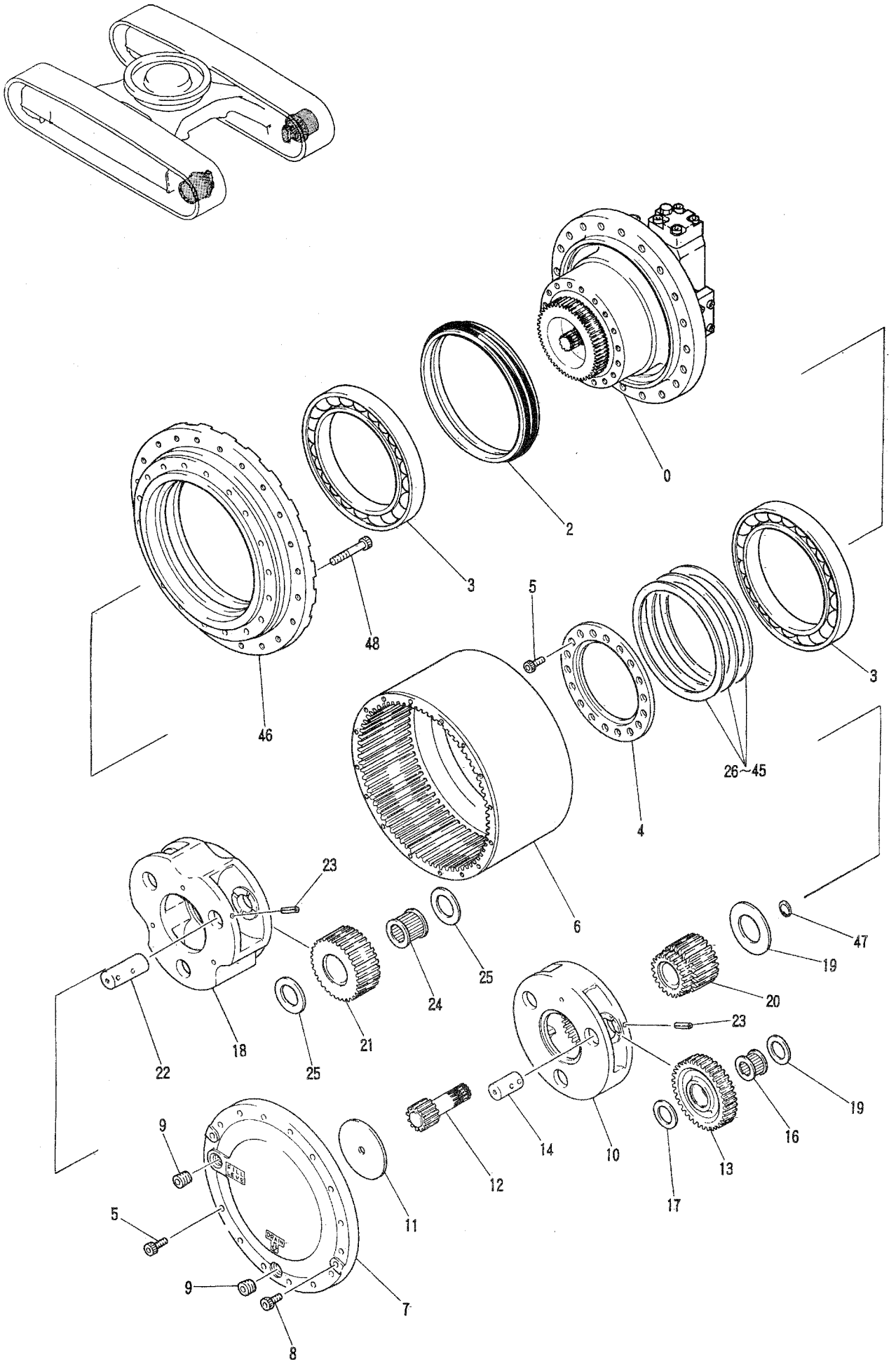

FIG 286-01-1①

https://truckmanualshub.com/

YQ002301-
YN018001-

符号 ITEM	部品番号 PART NO.	部品名称 PART NAME	部品名称 PART NAME	個数 QTY	備考 REMARKS	適用号機 APPLICABLE
	YN53D00001F1	モータ アッセン,プロペル	MOTOR ASSY,PROPEL			YQ002301-002121 YN018001-019644
	YN53D00001F2	モータ アッセン,プロペル	MOTOR ASSY,PROPEL			YQ002122- YN019645-
0	YN15V00003F1	モータ	MOTOR	1	SEE(HC70-01)	YQ002301-002121 YN018001-019644
	YN15V00003F2	モータ	MOTOR	1	SEE(HC70-01)	YQ002122- YN019645-
2	ZD57F30040	シール,フローティング	SEAL,FLOATING	1		
3	2425R217	ベアリング	BEARING	2		
4	2418N4714	リテーナ	RETAINER	1		
5	ZS23C10025	キャップスクリュー (M10×25)	CAPSCREW (M10×25)	34		
6	2401N469	ギャー,リング	GEAR,RING	1		
7	2414N4376	カバー	COVER	1		
8	ZS23C10014	キャップスクリュー (M10×14)	CAPSCREW (M10×14)	2		
9	ZE82T12000	プラグ	PLUG	2		
10	2413J380	スパイダ	SPIDER	1		
11	2418T19791	スペーサ	SPACER	1		
12	YN32W01023P1	ギャー,サン	GEAR,SUN	1		
13	2401P1323	ピニオン,プラネタリ	PINION,PLANETARY	3		
14	2410T363	シャフト	SHAFT	3		
16	2425Z531	ベアリング,ニードル	BEARING,NEEDLE	3		
17	2418T20981	ワッシャ,スラスト	WASHER,THRUST	6		
18	2413J372	スパイダ	SPIDER	1		
19	2418P20198D4	スペーサ	SPACER	1		
20	YN32W01024P1	ギャー,サン	GEAR,SUN	1		
21	2401P1275	ピニオン,プラネタリ	PINION,PLANETARY	3		
22	YN53D01001P1	シャフト	SHAFT	3		
23	ZP26D06032	ピン,スプリング	PIN,SPRING	6		
24	2425Z529	ベアリング,ニードル	BEARING,NEEDLE	3		
25	2418T19790	ワッシャ,スラスト	WASHER,THRUST	6		
26	2420P1534D1	シム (1.1)	SHIM (1.1)	1		
27	2420P1534D2	シム (1.2)	SHIM (1.2)	1		
28	2420P1534D3	シム (1.3)	SHIM (1.3)	1		
29	2420P1534D4	シム (1.4)	SHIM (1.4)	1		
30	2420P1534D5	シム (1.5)	SHIM (1.5)	1		
31	2420P1534D6	シム (1.6)	SHIM (1.6)	1		
32	2420P1534D7	シム (1.7)	SHIM (1.7)	1		
33	2420P1534D8	シム (1.8)	SHIM (1.8)	1		
34	2420P1534D9	シム (1.9)	SHIM (1.9)	1		
35	2420P1534D10	シム (2.0)	SHIM (2.0)	1		
36	2420P1534D11	シム (2.1)	SHIM (2.1)	1		
37	2420P1534D12	シム (2.2)	SHIM (2.2)	1		

(03)

https://truckmanualshub.com/

YQ002301～
YN018001～

モータ アッセン，プロペル・MOTOR ASSY, PROPEL

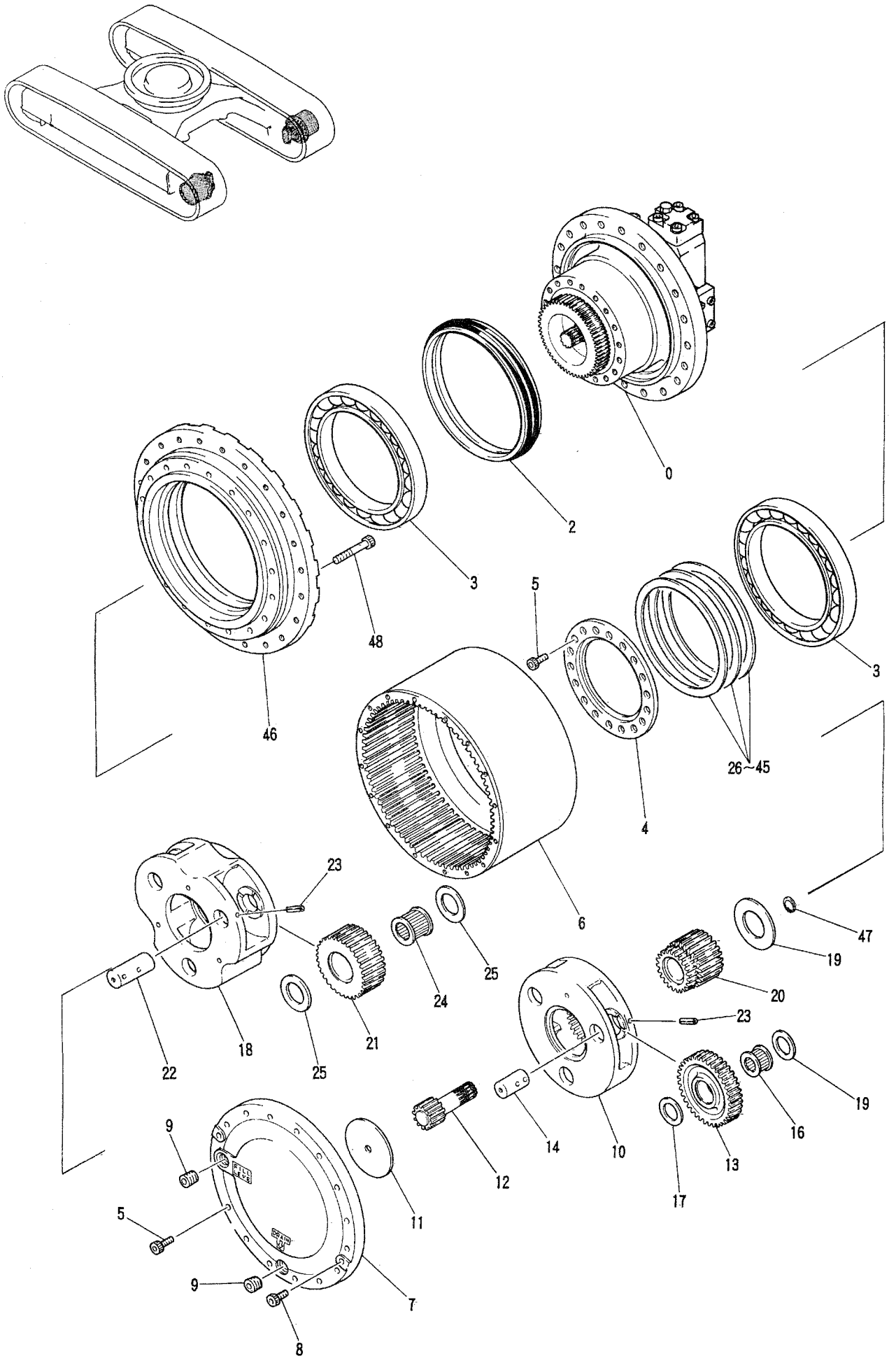

FIG 286-01-1①

https://truckmanualshub.com/

符号 ITEM	部品番号 PART NO.	部品名称 PART NAME	部品名称 PART NAME	個数 QTY	備考 REMARKS	適用号機 APPLICABLE
38	2420P1534D13	シム (2.3)	SHIM (2.3)	1		
39	2420P1534D14	シム (2.4)	SHIM (2.4)	1		
40	2420P1534D15	シム (2.5)	SHIM (2.5)	1		
41	2420P1534D16	シム (2.6)	SHIM (2.6)	1		
42	2420P1534D17	シム (2.7)	SHIM (2.7)	1		
43	2420P1534D18	シム (2.8)	SHIM (2.8)	1		
44	2420P1534D19	シム (2.9)	SHIM (2.9)	1		
45	2420P1534D20	シム (3.0)	SHIM (3.0)	1		
46	2418N4716	ハブ	HUB	1		
47	ZR26X03200	リング，スナップ	RING, SNAP	1		
48	ZS23C16075	キャップスクリュー (M16×75)	CAPSCREW (M16×75)	18		

https://truckmanualshub.com/

YQ002301～
YN018001～

アイドラ アッセン，クローラ・IDLER ASSY, CRAWLER

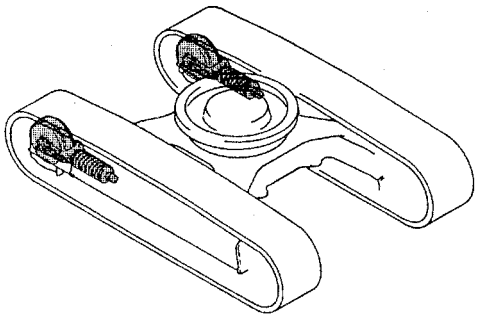

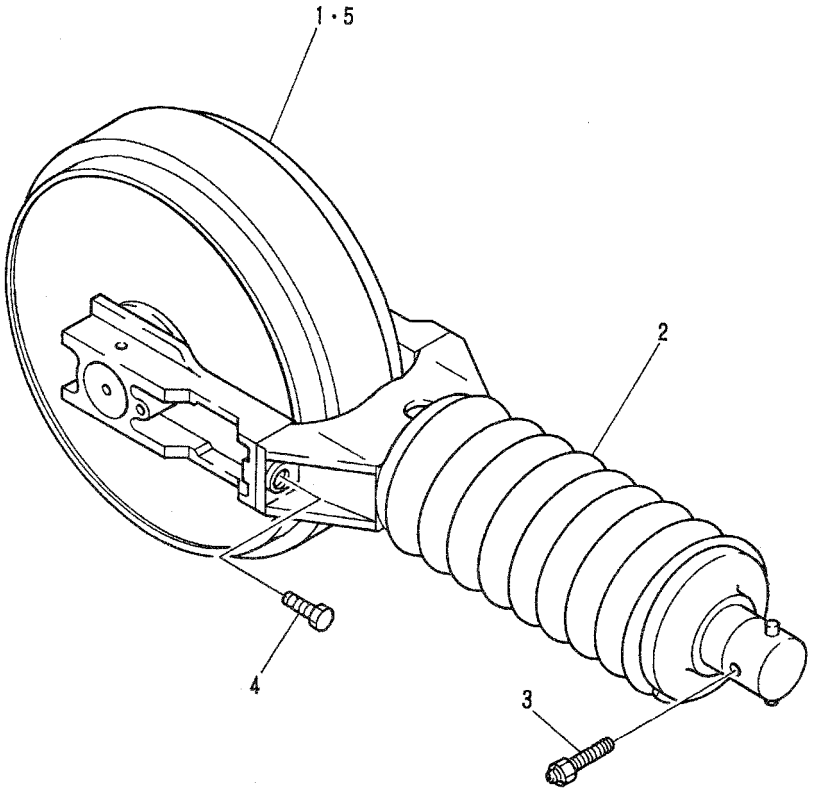

符号 ITEM	部品番号 PART NO.	部品名称 PART NAME	部品名称 PART NAME	個数 QTY	備考 REMARKS	適用号機 APPLICABLE
	YN52D00003F1	ｱｲﾄﾞﾗ ｱｯｾﾝ，ｸﾛｰﾗ	IDLER ASSY, CRAWLER			YQ002301-002421 YN018001-019644
	YN52D00003F2	ｱｲﾄﾞﾗ ｱｯｾﾝ，ｸﾛｰﾗ	IDLER ASSY, CRAWLER			YQ002422- YN019645-
1	YN52D00002F1	ｱｲﾄﾞﾗ ｱｯｾﾝ	IDLER ASSY	2	P.306-01	YQ002301-002421 YN018001-019644
2	YN54D00002F1	ｱｲﾄﾞﾗ ｱｼﾞｬｽﾄ ｱｯｾﾝ	IDLER ADJUST ASSY	2	P.314-01	
3	2444P803	ﾆｯﾌﾟﾙ，ｸﾞﾘｰｽ	NIPPLE, GREASE	2		
4	ZS13C16045	ｷｬｯﾌﾟｽｸﾘｭｰ (M16×45)	CAPSCREW (M16×45)	4		
5	YN52D00002F2	ｱｲﾄﾞﾗ ｱｯｾﾝ	IDLER ASSY	2	P.306-01	YQ002422- YN019645-

(02)

FIG 298-01-1①

https://truckmanualshub.com/

YQ002301～
YN018001～

アイドラ アッセン・IDLER ASSY

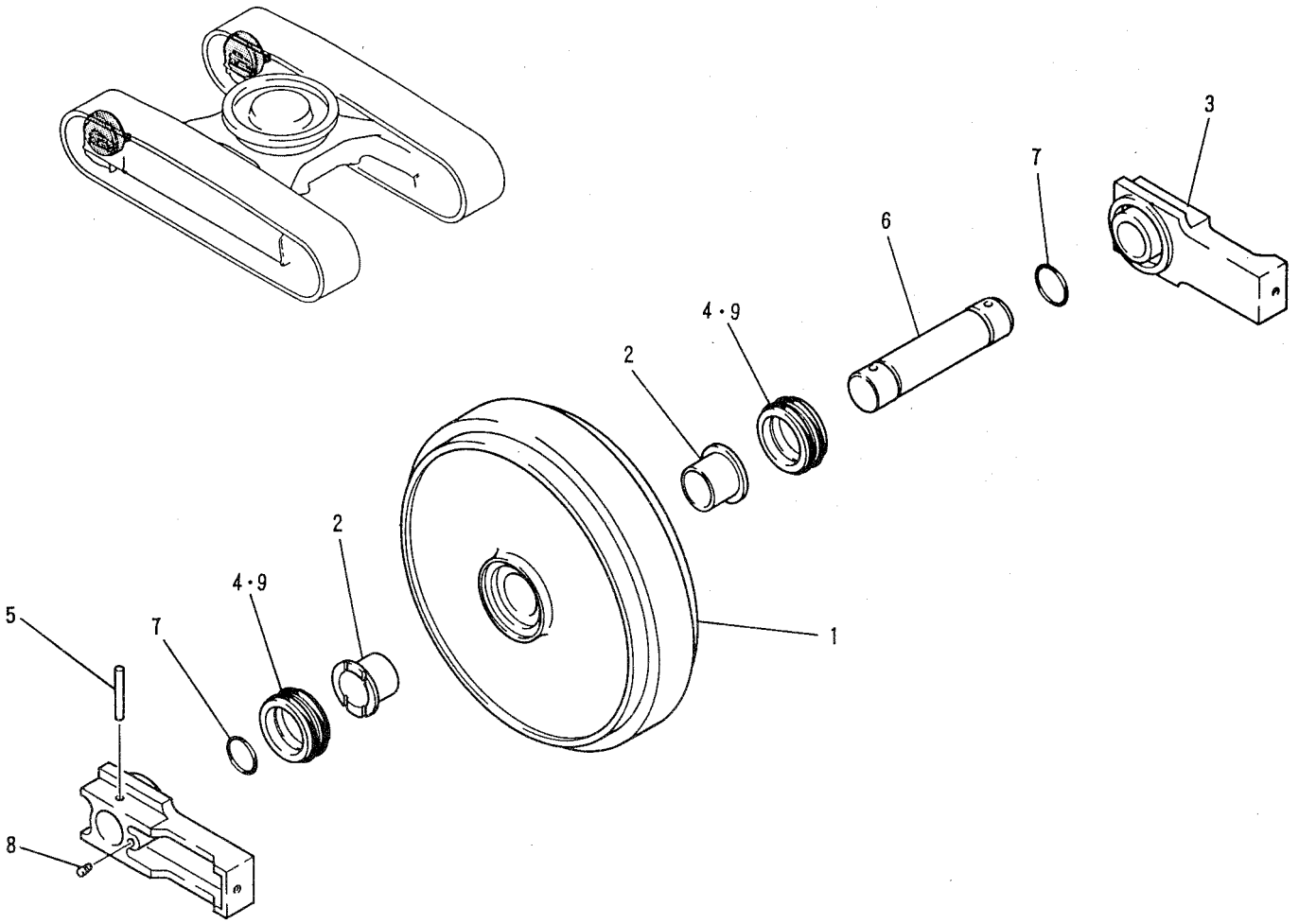

符号 ITEM	部品番号 PART NO.	部品名称 PART NAME	部品名称 PART NAME	個数 QTY	備考 REMARKS	適用号機 APPLICABLE
	YN52D00002F1	ｱｲﾄﾞﾗ ｱｯｾﾝ	IDLER ASSY			YQ002301-002421 YN018001-019644
	YN52D00002F2	ｱｲﾄﾞﾗ ｱｯｾﾝ	IDLER ASSY			YQ002422- YN019645-
1	YN52D01006P1	ｱｲﾄﾞﾗ	IDLER	1		
2	2405P482	ﾌﾞｯｼｭ	BUSHING	2		
3	YN52D01007P1	ｶﾗｰ	COLLAR	2		
4	2445U266D16	ｼｰﾙ	SEAL	2		YQ002301-002421 YN018001-019644
5	YN52D01008P1	ﾋﾟﾝ	PIN	2		
6	YN52D01001P1	ｼｬﾌﾄ	SHAFT	1		
7	ZD11G07000	O-ﾘﾝｸﾞ (G70 1A)	O-RING (G70 1A)	2		
8	ZE82T02000	ﾌﾟﾗｸﾞ	PLUG	2		
9	2445R442F1	ｼｰﾙ	SEAL	2		YQ002422- YN019645-

FIG 306-01-1①

https://truckmanualshub.com/

YQ002301～ YN018001～ アイドラ アジャスト アッセン・IDLER ADJUST ASSY

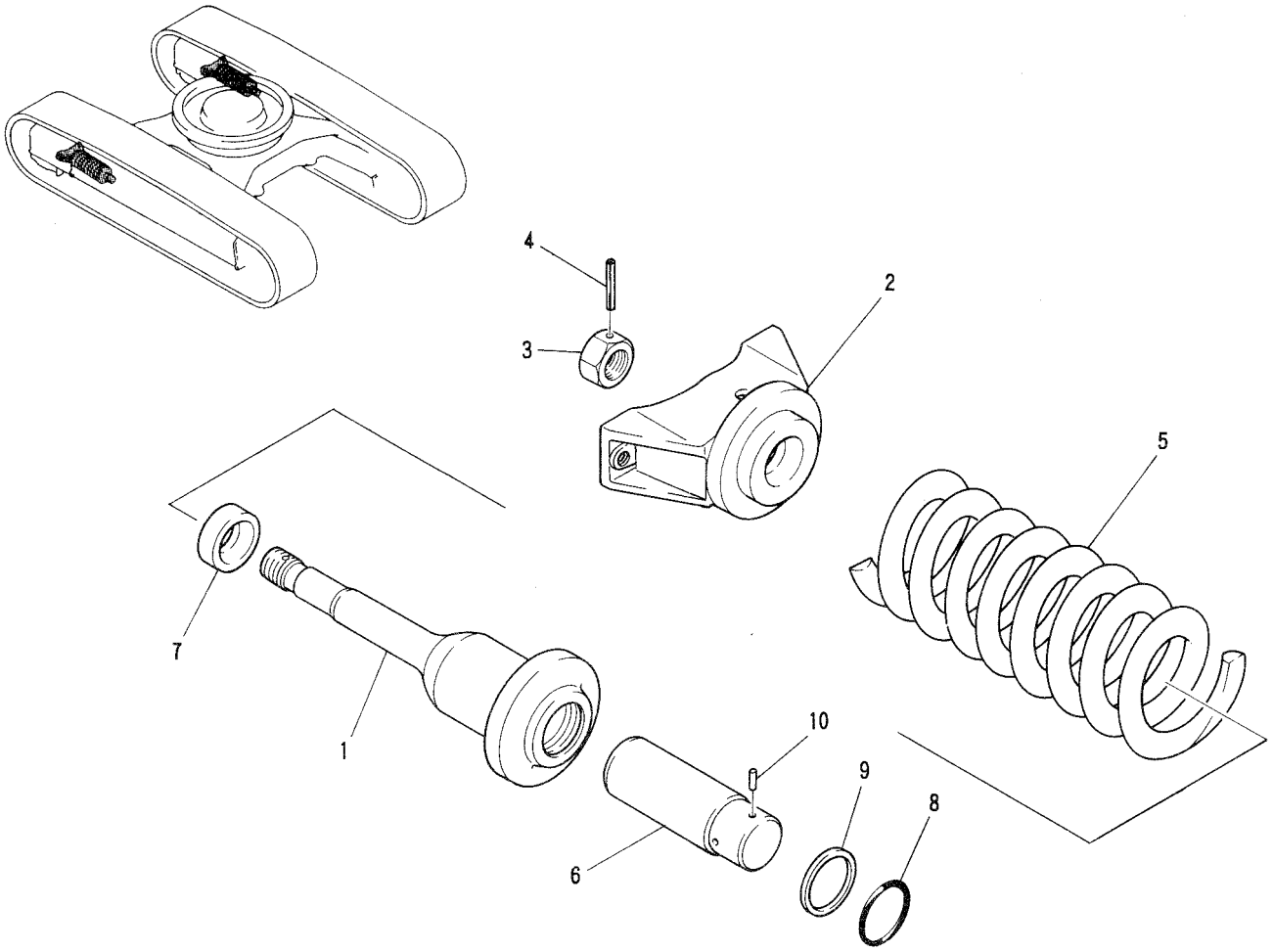

符号 ITEM	部品番号 PART NO.	部品名称 PART NAME	部品名称 PART NAME	個数 QTY	備考 REMARKS	適用号機 APPLICABLE
	YN54D00002F1	ｱｲﾄﾞﾗ ｱｼﾞｬｽﾄ ｱｯｾﾝ	IDLER ADJUST ASSY			
1	2438N264	ｼﾘﾝﾀﾞ,ｸﾞﾘｰｽ	CYLINDER,GREASE	1		
2	YN54D01009P1	ﾌﾞﾗｹｯﾄ	BRACKET	1		
3	YN54D01010P1	ﾅｯﾄ	NUT	1		
4	ZP26D08070	ﾋﾟﾝ,ｽﾌﾟﾘﾝｸﾞ	PIN,SPRING	1		
5	2417P272	ｽﾌﾟﾘﾝｸﾞ	SPRING	1		
6	2439P177	ﾋﾟｽﾄﾝ	PISTON	1		
7	2418T21285	ｶﾗｰ	COLLAR	1		
8	ZD12G08000	O-ﾘﾝｸﾞ (G80 1B)	O-RING (G80 1B)	1		
9	2418U130D35	ｵｲﾙｼｰﾙ	OIL SEAL	1		
10	2419T4748	ﾋﾟﾝ	PIN	2		

(02)

FIG 314-01-1

https://truckmanualshub.com/

https://truckmanualshub.com/

YQ002301～
YN018001～

ローラ アッセン，トラック・ROLLER ASSY, TRACK

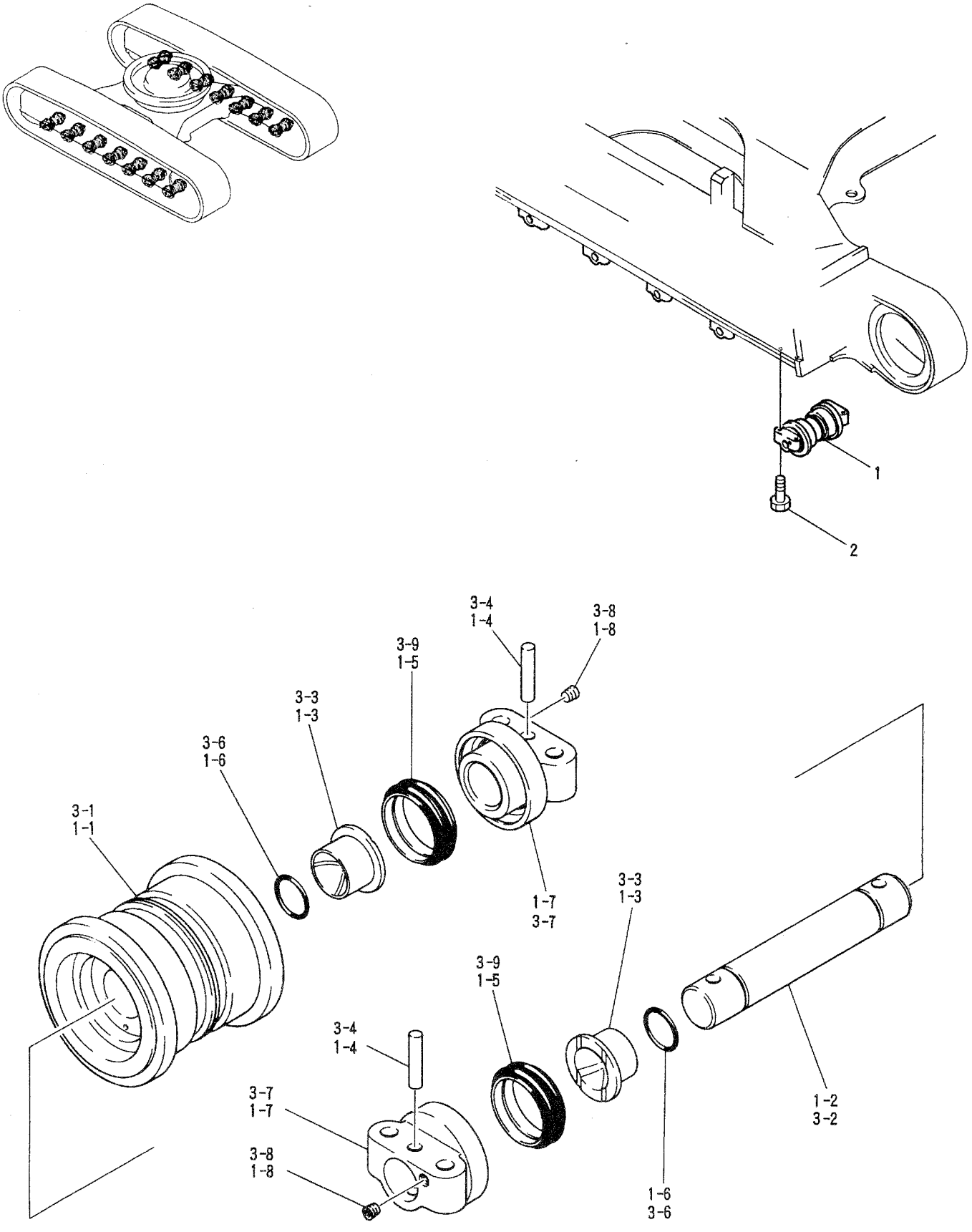

https://truckmanualshub.com/

YQ002301-
YN018001-

符号 ITEM	部品番号 PART NO.	部品名称 PART NAME	部品名称 PART NAME	個数 QTY	備考 REMARKS	適用号機 APPLICABLE
	YN64D00005F1	ローラ アッセン,トラック (標準仕様)	ROLLER ASSY,TRACK (FOR STD)			YQ002301-002421 YN018001-019644
	YN64D00005F3	ローラ アッセン,トラック (標準仕様)	ROLLER ASSY,TRACK (FOR STD)			YQ002422- YN019645-
	YN64D00005F2	ローラ アッセン,トラック (ロング クローラ 仕様)	ROLLER ASSY,TRACK (FOR LC)			YQ002301-002421 YN018001-019644
	YN64D00005F4	ローラ アッセン,トラック (ロング クローラ 仕様)	ROLLER ASSY,TRACK (FOR LC)			YQ002422- YN019645-
1	24100N8009F1	ローラ トラック,ロワー	ROLLER TRACK,LOW	14	(F1 ONLY)	YQ002301-002421 YN018001-019644
	24100N8009F1	ローラ トラック,ロワー	ROLLER TRACK,LOW	16	(F2 ONLY)	YQ002301-002421 YN018001-019644
1-1	2413N442	ローラ	ROLLER	1		
1-2	2410N862	シャフト	SHAFT	1		
1-3	2405P489	ブッシュ	BUSHING	2		
1-4	2419T7353	ピン	PIN	2		
1-5	2445U266D12	シール	SEAL	2		
1-6	ZD11G06000	O-リング (G60 1A)	O-RING (G60 1A)	2		
1-7	2418N3742	カラー	COLLAR	2		
1-8	ZE82T04000	プラグ	PLUG	2		
2	2420P1580D4	キャップスクリュー	CAPSCREW	56	(F1.F3 ONLY)	
	2420P1580D4	キャップスクリュー	CAPSCREW	64	(F2.F4 ONLY)	
3	24100N8009F2	ローラ トラック,ロワー	ROLLER TRACK,LOW	14	(F3 ONLY)	YQ002422- YN019645-
	24100N8009F2	ローラ トラック,ロワー	ROLLER TRACK,LOW	16	(F4 ONLY)	YQ002422- YN019645-
3-1	2413N442	ローラ	ROLLER	1		
3-2	2410N862	シャフト	SHAFT	1		
3-3	2405P489	ブッシュ	BUSHING	2		
3-4	2419T7353	ピン	PIN	2		
3-6	ZD11G06000	O-リング (G60 1A)	O-RING (G60 1A)	2		
3-7	2418N3742	カラー	COLLAR	2		
3-8	ZE82T04000	プラグ	PLUG	2		
3-9	2445R441F1	シール	SEAL	2		

(02)

https://truckmanualshub.com/

YQ002301～
YN018001～

ローラ アッセン，アッパ・ROLLER ASSY, UPP

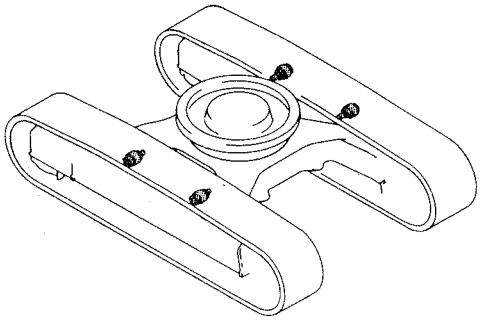

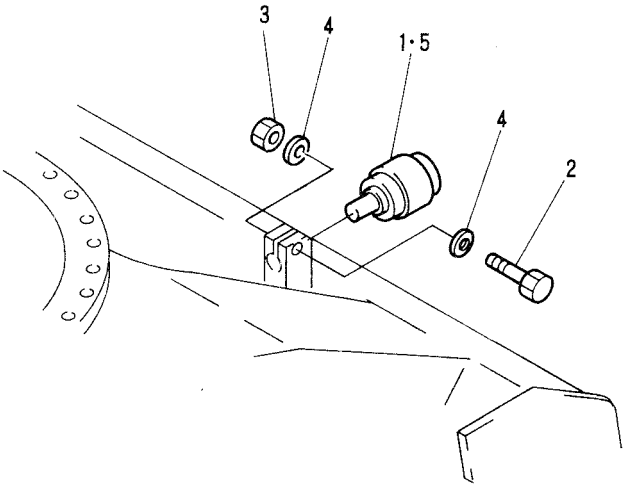

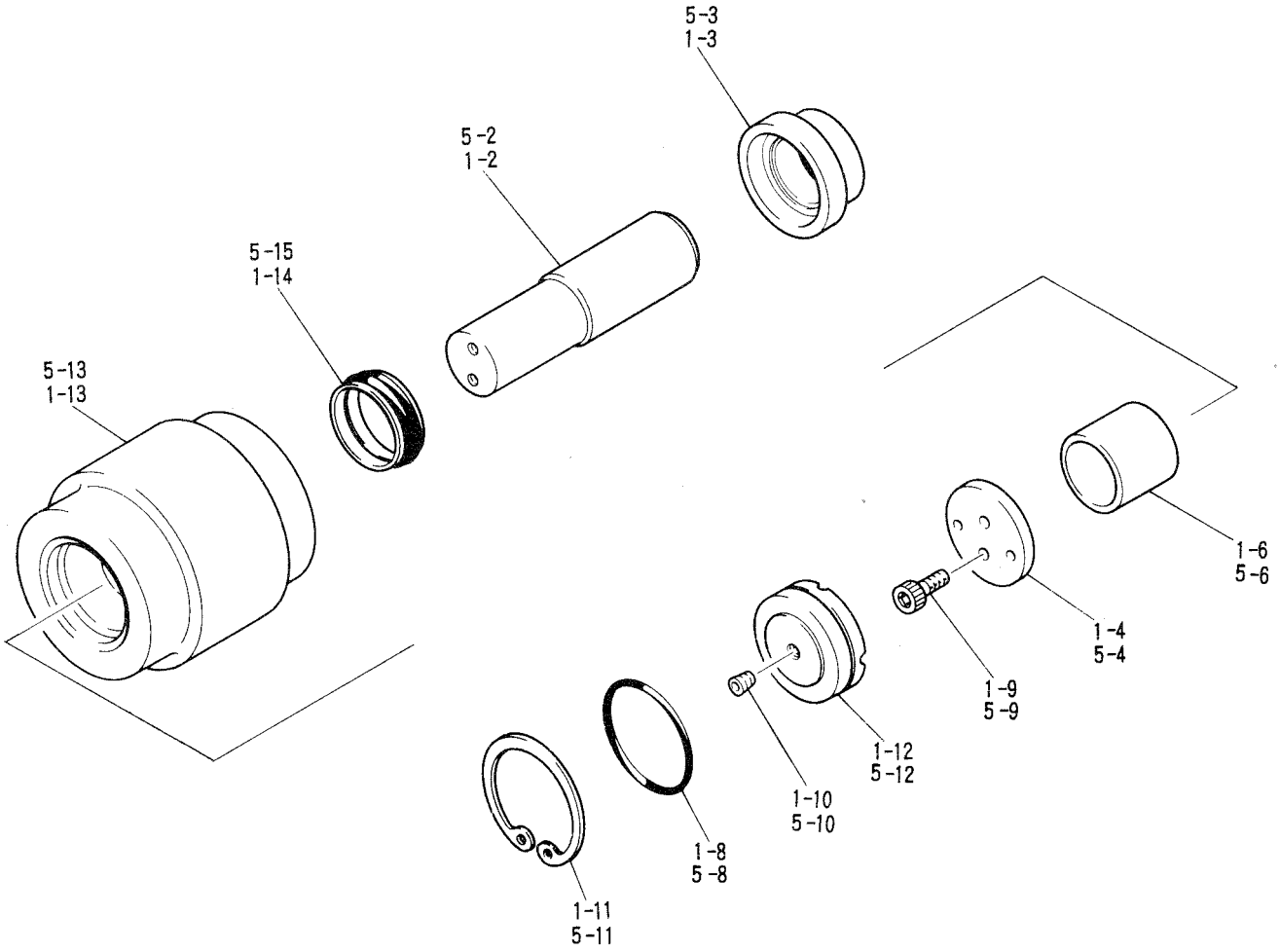

FIG 330-01-1①

https://truckmanualshub.com/

YQ002301-
YN018001-

符号 ITEM	部品番号 PART NO.	部品名称 PART NAME	部品名称 PART NAME	個数 QTY	備考 REMARKS	適用号機 APPLICABLE
	YN64D00006F1	ローラ アッセン,アッパ	ROLLER ASSY,UPP			YQ002301-002382 YN018001-019000
	YN64D00006F2	ローラ アッセン,アッパ	ROLLER ASSY,UPP			YQ002383- YN019001-
1	24100N5946F3	ローラ トラック,アッパ	ROLLER TRACK,UPP	4		YQ002301-002382 YN018001-019000
1-2	2410P787	シャフト	SHAFT	1		
1-3	2418P21176	カラー	COLLAR	1		
1-4	2418T17501	プレート	PLATE	1		
1-6	2405T852	ブッシュ	BUSHING	1		
1-8	ZD11P06500	O-リング (P65 1A)	O-RING (P65 1A)	1		
1-9	ZS23C10020	キャップスクリュー (M10 ×20)	CAPSCREW (M10 ×20)	2		
1-10	ZE82T04000	プラグ	PLUG	1		
1-11	ZR26X07500	リング,スナップ	RING,SNAP	1		
1-12	2414P7550	カバー	COVER	1		
1-13	2413N469	ローラ	ROLLER	1		
1-14	2445U266D2	シール,フローティング	SEAL,FLOATING	1		
2	ZS13C20100	キャップスクリュー (M20 ×100)	CAPSCREW (M20 ×100)	4		
3	ZN13C20016	ナット (M20)	NUT (M20)	4		
4	ZW13H20000	ワッシャ (M20)	WASHER (M20)	8		
5	24100N5946F4	ローラ トラック,アッパ	ROLLER TRACK,UPP	4		YQ002383- YN019001-
5-2	2410P787	シャフト	SHAFT	1		
5-3	2418P21176	カラー	COLLAR	1		
5-4	2418T17501	プレート	PLATE	1		
5-6	2405T852	ブッシュ	BUSHING	1		
5-8	ZD11P06500	O-リング (P65 1A)	O-RING (P65 1A)	1		
5-9	ZS23C10020	キャップスクリュー (M10 ×20)	CAPSCREW (M10 ×20)	2		
5-10	ZE82T04000	プラグ	PLUG	1		
5-11	ZR26X07500	リング,スナップ	RING,SNAP	1		
5-12	2414P7550	カバー	COVER	1		
5-13	2413N469	ローラ	ROLLER	1		
5-15	2445R361F1	シール,フローティング	SEAL,FLOATING	1		
	24100N5946R100	シャフト キット CONSISTS OF ITEM	SHAFT KIT 1-2to1-3	1		

(03)

https://truckmanualshub.com/

シュー アッセン・SHOE ASSY

YN018001～019644

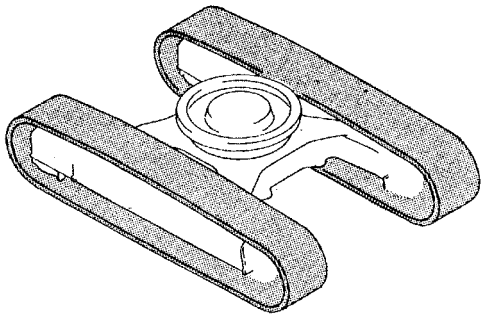

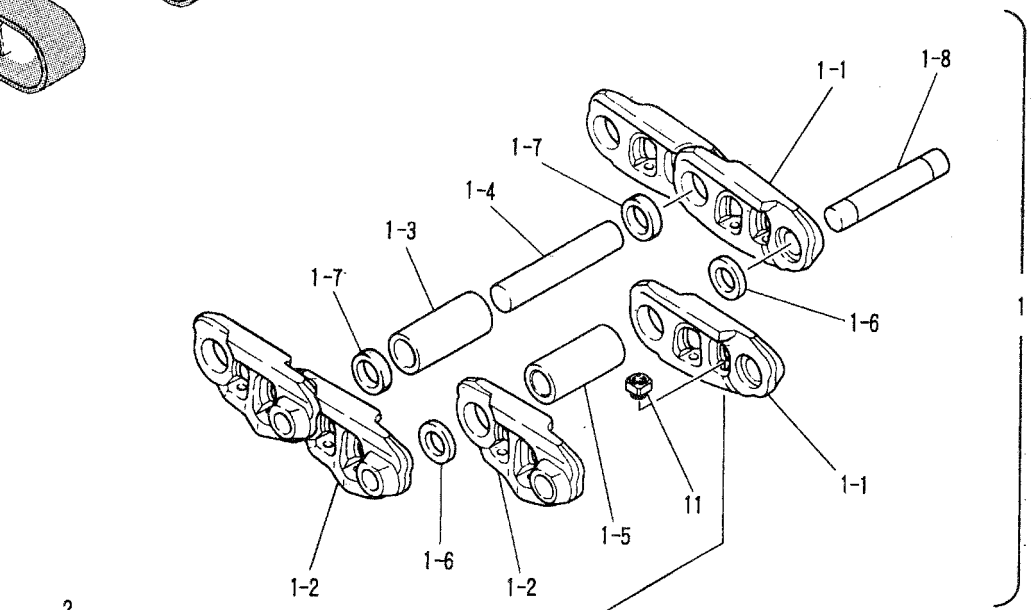

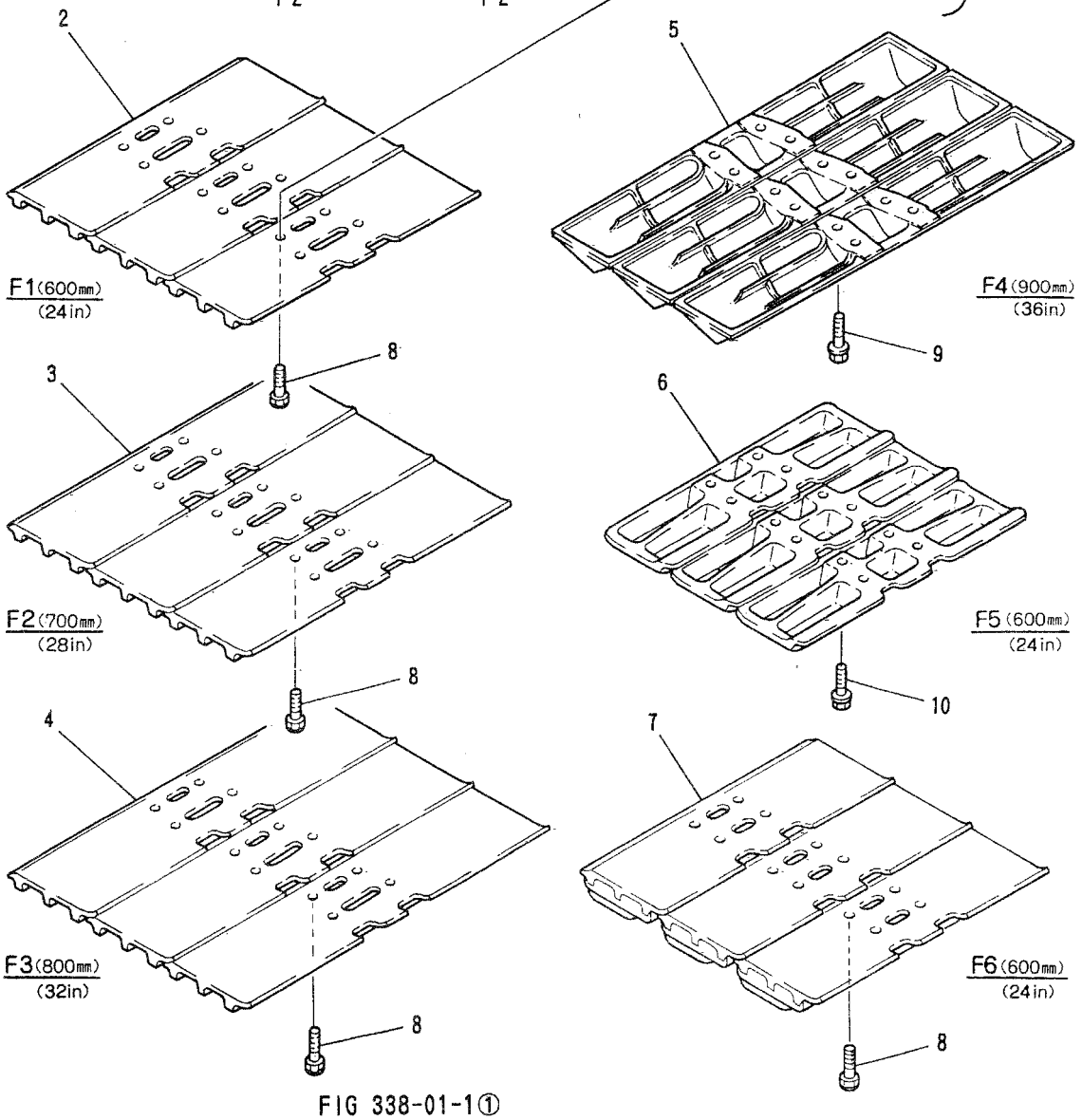

FIG 338-01-1①

https://truckmanualshub.com/

YN018001-019644

符号 ITEM	部品番号 PART NO.	部品名称 PART NAME	部品名称 PART NAME	個数 QTY	備考 REMARKS	適用号機 APPLICABLE
	YN60D00004F1	シュー アッセン	SHOE ASSY	2		
1	YN62D00005F1	トラックリンク アッセン	TRACK LINK ASSY	1		
1-1	YN62D01005P1	リンク (右)	LINK (R.H)	46		
1-2	YN62D01006P1	リンク (左)	LINK (L.H)	46		
1-3	YN62D01007P1	ブッシュ, トラック	BUSHING, TRACK	45		
1-4	2419P3042	ピン, トラック	PIN. TRACK	45		
1-5	2405P392	ブッシュ, マスタ	BUSHING, MASTER	1		
1-6	YN62D01008P1	カラー	COLLAR	2		
1-7	2445Z1449	シール	SEAL	90		
1-8	2419P3257	ピン, マスタ	PIN, MASTER	1		
2	2424N241D1	シュー	SHOE	46		
8	2420Z1292	ボルト, シュー	BOLT, SHOE	184		
11	2420Z1293	ナット	NUT	184		
	YN60D00004F2	シュー アッセン	SHOE ASSY	2		
		CONSISTS OF ITEM	1, 3, 8 & 11			
3	2424N241D2	シュー	SHOE	46		
	YN60D00004F3	シュー アッセン	SHOE ASSY	2		
		CONSISTS OF ITEM	1, 4, 8 & 11			
4	2424N241D3	シュー	SHOE	46		
	YN60D00004F4	シュー アッセン	SHOE ASSY	2		
		CONSISTS OF ITEM	1, 5, 9 & 11			
5	2424N205	シュー, トライアングル	SHOE, TRIANGLE	46		
9	2420T7262D1	ボルト, シュー	BOLT, SHOE	184		
	YN60D00004F5	シュー アッセン	SHOE ASSY	2		
		CONSISTS OF ITEM	1, 6, 10 & 11			
6	2424N204	シュー, フラット	SHOE, FLAT	46		
10	2420T7262D2	ボルト, シュー	BOLT, SHOE	184		
	YN60D00004F6	シュー アッセン	SHOE ASSY	2		
		CONSISTS OF ITEM	1, 7, 8 & 11			
7	2424J184	シュー ゴム パッド	SHOE RUBBER-PAD	46		

(02)

https://truckmanualshub.com/

シュー アッセン・SHOE ASSY

YN019645～

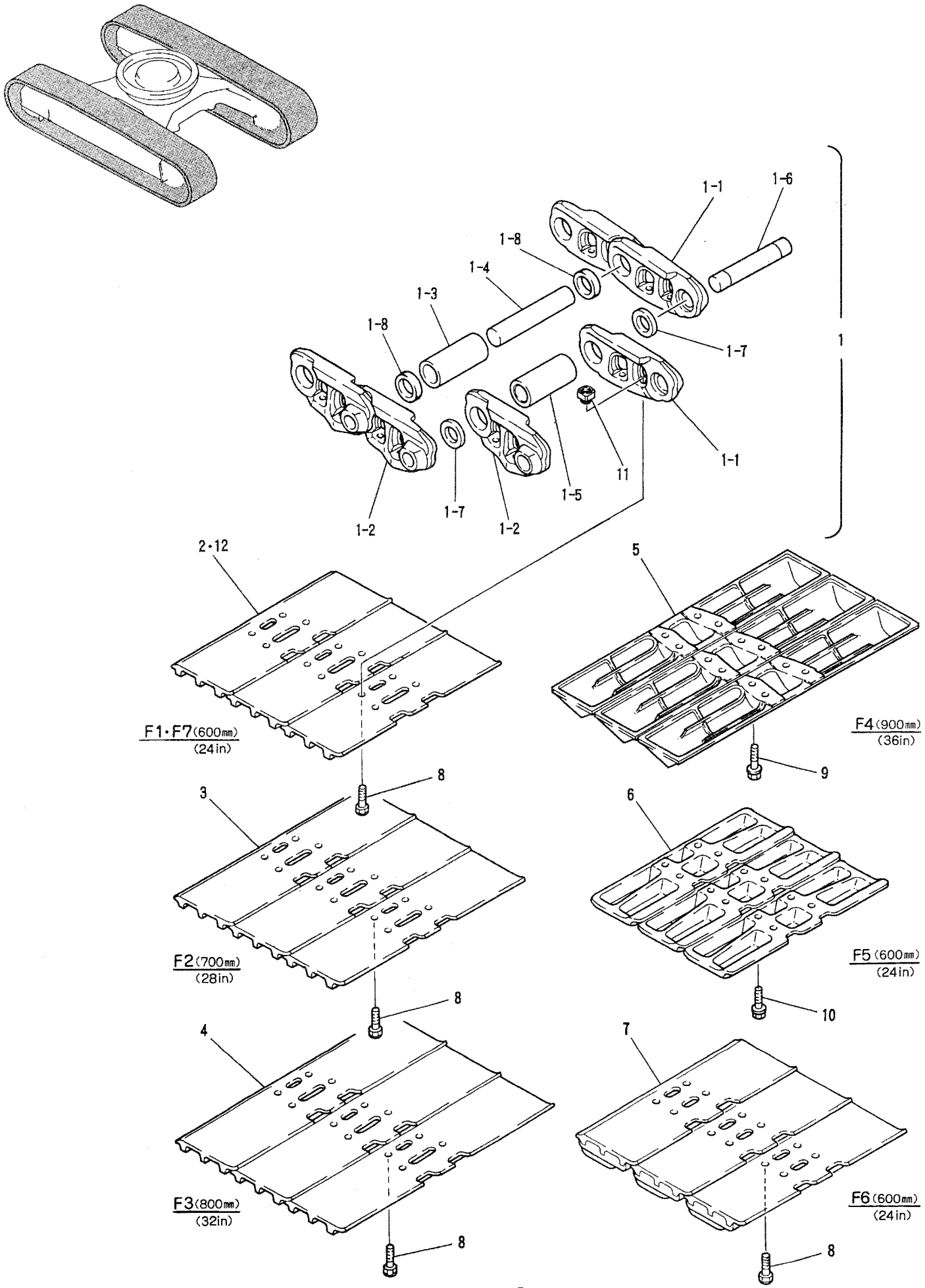

FIG 338-01A-1①

https://truckmanualshub.com/

YN019645-

符号 ITEM	部品番号 PART NO.	部品名称 PART NAME	部品名称 PART NAME	個数 QTY	備考 REMARKS	適用号機 APPLICABLE
	YN60D00010F1	シュー アッセン	SHOE ASSY	2		
1	YN62D00007F1	トラックリンク アッセン	TRACK LINK ASSY	1		
1-1	2424J170D1	リンク (右)	LINK (R.H)	46		
1-2	2424J170D2	リンク (左)	LINK (L.H)	46		
1-3	2405P694	ブッシュ, トラック	BUSHING, TRACK	45		
1-4	2419P3042	ピン, トラック	PIN. TRACK	45		
1-5	2405P392	ブッシュ, マスタ	BUSHING, MASTER	1		
1-6	2419P3257	ピン, マスタ	PIN, MASTER	1		
1-7	2418T12108	カラー	COLLAR	2		
1-8	2445Z1123C2	シール	SEAL	90		
2	2424N241D1	シュー	SHOE	46		
8	2420Z1292	ボルト, シュー	BOLT, SHOE	184		
11	2420Z1293	ナット	NUT	184		
	YN60D00010F2	シュー アッセン	SHOE ASSY	2		
		CONSISTS OF ITEM	1, 3, 8 & 11			
3	2424N241D2	シュー	SHOE	46		
	YN60D00010F3	シュー アッセン	SHOE ASSY	2		
		CONSISTS OF ITEM	1, 4, 8 & 11			
4	2424N241D3	シュー	SHOE	46		
	YN60D00010F4	シュー アッセン	SHOE ASSY	2		
		CONSISTS OF ITEM	1, 5, 9 & 11			
5	2424N205	シュー, トライアングル	SHOE, TRIANGLE	46		
9	2420T7262D1	ボルト, シュー	BOLT, SHOE	184		
	YN60D00010F5	シュー アッセン	SHOE ASSY	2		
		CONSISTS OF ITEM	1, 6, 10 & 11			
6	2424N204	シュー, フラット	SHOE, FLAT	46		
10	2420T7262D2	ボルト, シュー	BOLT, SHOE	184		
	YN60D00010F6	シュー アッセン	SHOE ASSY	2		
		CONSISTS OF ITEM	1, 7, 8 & 11			
7	2424J184	シュー ゴム パッド	SHOE RUBBER-PAD	46		
	YN60D00010F7	シュー アッセン	SHOE ASSY	2		
		CONSISTS OF ITEM	1, 8, 11 & 12			
12	2424N258D1	シュー	SHOE	46		

(02)

https://truckmanualshub.com/

ロング クローラ用
FOR LONG CRAWLER

YQ002301～002421

シュー アッセン・SHOE ASSY

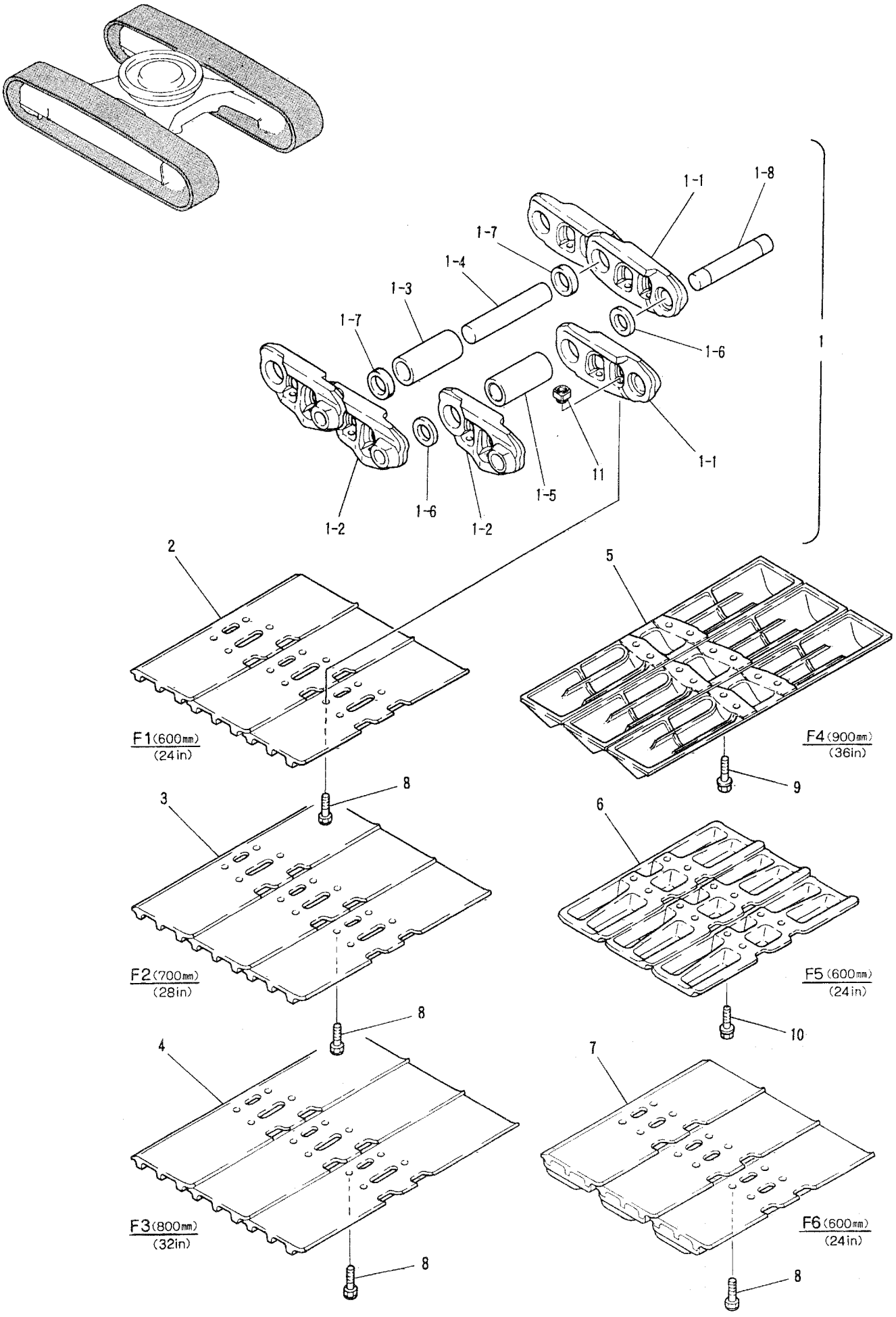

FIG 340-01-1①

https://truckmanualshub.com/

ロング クローラ用
FOR LONG CRAWLER

YQ002301-002421

符号 ITEM	部品番号 PART NO.	部品名称 PART NAME	部品名称 PART NAME	個数 QTY	備考 REMARKS	適用号機 APPLICABLE
	YN60D00008F1	シュー アッセン	SHOE ASSY	2		
1	YN62D00005F2	トラックリンク アッセン	TRACK LINK ASSY	1		
1-1	YN62D01005P1	リンク (右)	LINK (R.H)	49		
1-2	YN62D01006P1	リンク (左)	LINK (L.H)	49		
1-3	YN62D01007P1	ブッシュ, トラック	BUSHING, TRACK	48		
1-4	2419P3042	ピン, トラック	PIN. TRACK	48		
1-5	2405P392	ブッシュ, マスタ	BUSHING, MASTER	1		
1-6	YN62D01008P1	カラー	COLLAR	2		
1-7	2445Z1449	シール	SEAL	96		
1-8	2419P3257	ピン, マスタ	PIN, MASTER	1		
2	2424N196D1	シュー	SHOE	49		
8	2420Z1292	ボルト, シュー	BOLT, SHOE	196		
11	2420Z1293	ナット	NUT	196		
	YN60D00008F2	シュー アッセン	SHOE ASSY	2		
		CONSISTS OF ITEM	1, 3, 8 & 11			
3	2424N196D2	シュー	SHOE	49		
	YN60D00008F3	シュー アッセン	SHOE ASSY	2		
		CONSISTS OF ITEM	1, 4, 8 & 11			
4	2424N196D3	シュー	SHOE	49		
	YN60D00008F4	シュー アッセン	SHOE ASSY	2		
		CONSISTS OF ITEM	1, 5, 9 & 11			
5	2424N205	シュー, トライアングル	SHOE, TRIANGLE	49		
9	2420T7262D1	ボルト, シュー	BOLT, SHOE	196		
	YN60D00008F5	シュー アッセン	SHOE ASSY	2		
		CONSISTS OF ITEM	1, 6, 10 & 11			
6	2424N204	シュー, フラット	SHOE, FLAT	49		
10	2420T7262D2	ボルト, シュー	BOLT, SHOE	196		
	YN60D00008F6	シュー アッセン	SHOE ASSY	2		
		CONSISTS OF ITEM	1, 7, 8 & 11			
7	2424J184	シュー ゴム パッド	SHOE RUBBER-PAD	49		

(01)

https://truckmanualshub.com/

ロング クローラ用
FOR LONG CRAWLER

YQ002422～

シュー アッセン・SHOE ASSY

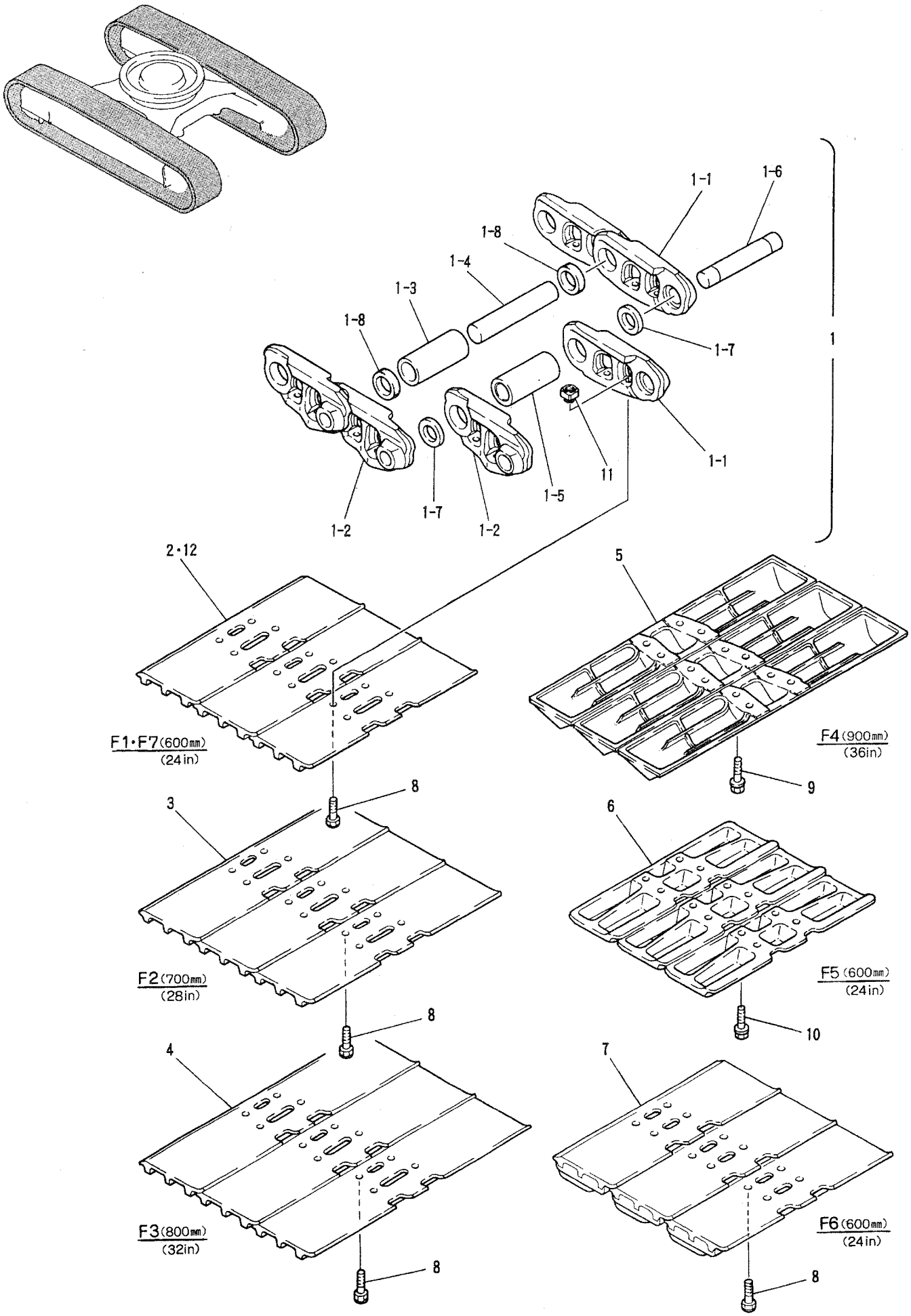

FIG 340-01A-1①

https://truckmanualshub.com/

ロング クローラ用
FOR LONG CRAWLER

YQ002422-

符号 ITEM	部品番号 PART NO.	部品名称 PART NAME	部品名称 PART NAME	個数 QTY	備考 REMARKS	適用号機 APPLICABLE
	YN60D00011F1	シュー アッセン	SHOE ASSY	2		
1	YN62D00007F2	トラックリンク アッセン	TRACK LINK ASSY	1		
1-1	2424J170D1	リンク (右)	LINK (R.H)	49		
1-2	2424J170D2	リンク (左)	LINK (L.H)	49		
1-3	2405P694	ブッシュ, トラック	BUSHING, TRACK	48		
1-4	2419P3042	ピン, トラック	PIN. TRACK	48		
1-5	2405P392	ブッシュ, マスタ	BUSHING, MASTER	1		
1-6	2419P3257	ピン, マスタ	PIN, MASTER	1		
1-7	2418T12108	カラー	COLLAR	2		
1-8	2445Z1123C2	シール	SEAL	96		
2	2424N196D1	シュー	SHOE	49		
8	2420Z1292	ボルト, シュー	BOLT, SHOE	196		
11	2420Z1293	ナット	NUT	196		
	YN60D00011F2	シュー アッセン	SHOE ASSY	2		
		CONSISTS OF ITEM	1, 3, 8 & 11			
3	2424N196D2	シュー	SHOE	49		
	YN60D00011F3	シュー アッセン	SHOE ASSY	2		
		CONSISTS OF ITEM	1, 4, 8 & 11			
4	2424N196D3	シュー	SHOE	49		
	YN60D00011F4	シュー アッセン	SHOE ASSY	2		
		CONSISTS OF ITEM	1, 5, 9 & 11			
5	2424N205	シュー, トライアングル	SHOE, TRIANGLE	49		
9	2420T7262D1	ボルト, シュー	BOLT, SHOE	196		
	YN60D00011F5	シュー アッセン	SHOE ASSY	2		
		CONSISTS OF ITEM	1, 6, 10 & 11			
6	2424N204	シュー, フラット	SHOE, FLAT	49		
10	2420T7262D2	ボルト, シュー	BOLT, SHOE	196		
	YN60D00011F6	シュー アッセン	SHOE ASSY	2		
		CONSISTS OF ITEM	1, 7, 8 & 11			
7	2424J184	シュー ゴム パッド	SHOE RUBBER-PAD	49		
	YN60D00011F7	シュー アッセン	SHOE ASSY	2		
		CONSISTS OF ITEM	1, 8, 11 & 12			
12	YN60D00014P1	シュー	SHOE	49		

https://truckmanualshub.com/

ユアツ ハイカン, ロワー・HYD LINES, LOW

YN018001～

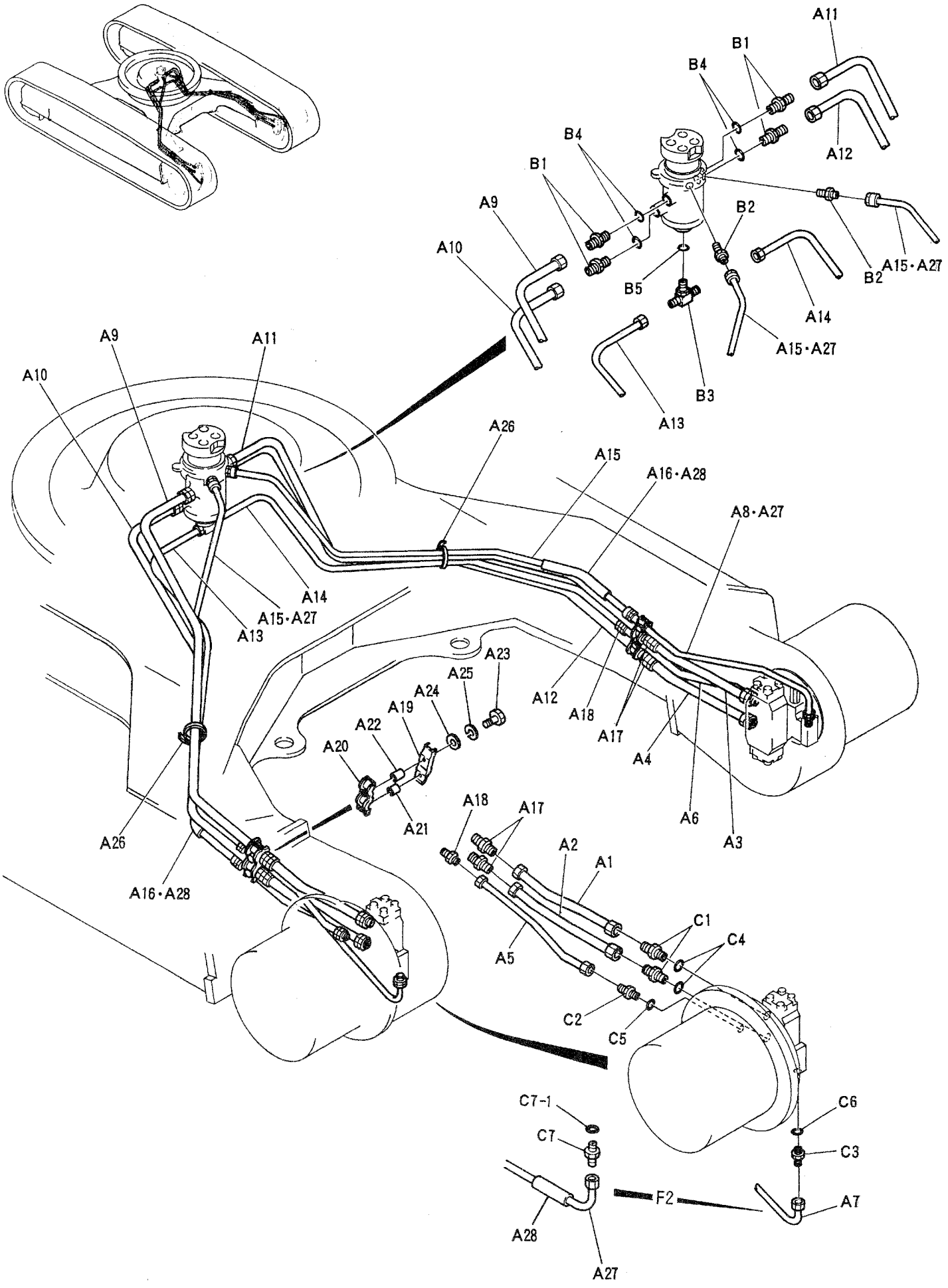

FIG 354-01-1①

03
01
01

https://truckmanualshub.com/

YN018001-

符号 ITEM	部品番号 PART NO.	部品名称 PART NAME	部品名称 PART NAME	個数 QTY	備考 REMARKS	適用号機 APPLICABLE
		ユアツ ハイカン,ロワー	HYD LINES,LOW			
	YN02H00003F1	ユアツ ハイカン,ロワー	HYD LINES,LOW			YN018001-020424
	YN02H00003F2	ユアツ ハイカン,ロワー	HYD LINES,LOW			YN020425-
A1	YN02H01017P1	チューブ	TUBE	1		
A2	YN02H01018P1	チューブ	TUBE	1		
A3	YN02H01019P1	チューブ	TUBE	1		
A4	YN02H01020P1	チューブ	TUBE	1		
A5	YN02H01021P1	チューブ	TUBE	1		
A6	YN02H01022P1	チューブ	TUBE	1		
A7	YN02H01023P1	チューブ	TUBE	1		YN018001-020424
A8	YN02H01024P1	チューブ	TUBE	1		YN018001-020424
A9	YN02H01025P1	チューブ	TUBE	1		
A10	YN02H01026P1	チューブ	TUBE	1		
A11	YN02H01027P1	チューブ	TUBE	1		
A12	YN02H01028P1	チューブ	TUBE	1		
A13	YN02H01029P1	チューブ	TUBE	1		
A14	YN02H01030P1	チューブ	TUBE	1		
A15	YN02H01045D1	ホース	HOSE	2		YN018001-020424
A16	2420Z1224D4	ホース	HOSE	2		YN018001-020424
	2420Z1224D4	ホース	HOSE	2		YN020997-
A17	ZA23B28000	コネクタ	CONNECTOR	4		
A18	ZA23B18000	コネクタ	CONNECTOR	2		
A19	2432P2521	クランプ	CLAMP	2		
A20	2432T5232	クランプ	CLAMP	2		
A21	2418T24324D1	スペーサ	SPACER	2		
A22	2418T24324D2	スペーサ	SPACER	2		
A23	ZS18C08040	キャップスクリュー (M8×40)	CAPSCREW (M8×40)	4		
A24	ZW16X08000	ワッシャ (M8)	WASHER (M8)	4		
A25	ZW26X08000	ロックワッシャ (M8)	LOCK WASHER (M8)	4		
A26	2432Z290	クリップ	CLIP	8		YN018001-020424
	2432Z290	クリップ	CLIP	12		YN020425-020996
	2432Z290	クリップ	CLIP	14		YN020997-
A27	ZX23M04250	ホース	HOSE	2		YN020425-
A28	2414Z199D030	ホース ガード	HOSE GUARD	4		YN020425-020996
	YN19H00003F1	ユアツ ハイカン,スイベル	HYD LINES,SWIVEL			
B1	ZA23F28016	コネクタ	CONNECTOR	4		
B2	ZH22X04000	コネクタ	CONNECTOR	2		
B3	2444Z2887	ティー	TEE	1		
B4	ZD12P02900	O-リング (P29 1B)	O-RING (P29 1B)	4		
B5	ZD12P01800	O-リング (P18 1B)	O-RING (P18 1B)	1		
	YN12H00001F1	ユアツ ハイカン,プロペル	HYD LINES,PROPEL			YN018001-020424
	YN12H00001F2	ユアツ ハイカン,プロペル	HYD LINES,PROPEL			YN020425-
C1	ZA23F28016	コネクタ	CONNECTOR	4		
(04) C2	ZA23F18008	コネクタ	CONNECTOR	2		
(01) C3	ZA23F10004	コネクタ	CONNECTOR	2		YN018001-020424

https://truckmanualshub.com/

ユアツ ハイカン, ロワー・HYD LINES, LOW

YN018001～

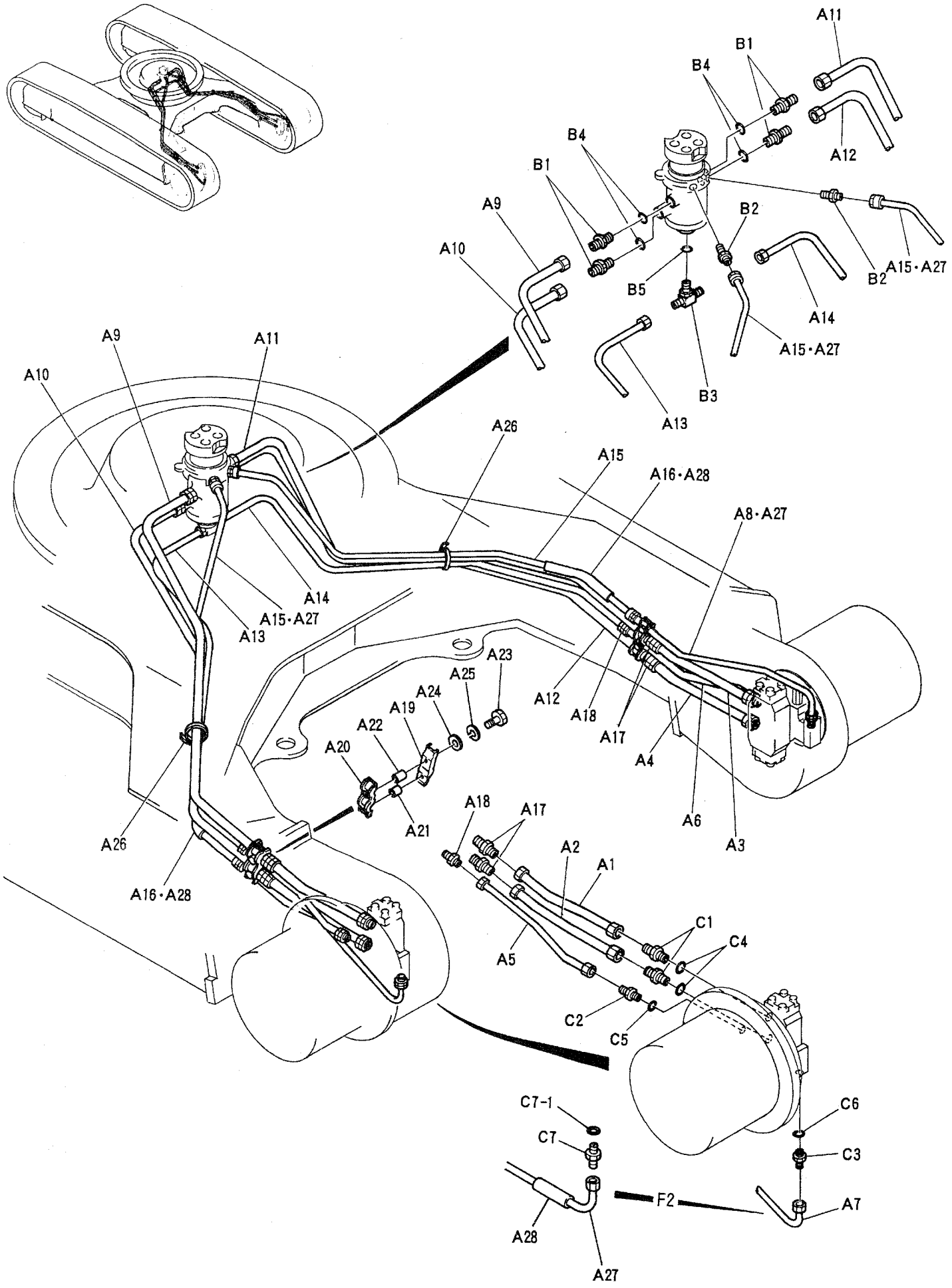

FIG 354-01-1①

https://truckmanualshub.com/

YN018001-

符号 ITEM	部品番号 PART NO.	部品名称 PART NAME	部品名称 PART NAME	個数 QTY	備考 REMARKS	適用号機 APPLICABLE
C4	ZD12P02900	O-リング (P29 1B)	O-RING (P29 1B)	4		
C5	ZD12P01800	O-リング (P18 1B)	O-RING (P18 1B)	2		
C6	ZD12P01100	O-リング (P11 1B)	O-RING (P11 1B)	2		YN018001-020424
C7	ZH22X04000	コネクタ	CONNECTOR	2		YN020425-
C7-1	ZD12P01100	O-リング (P11 1B)	O-RING (P11 1B)	1		

(03)
(01)
(01)

https://truckmanualshub.com/

ロング クローラ用
FOR LONG CRAWLER

YQ002301～

ユアツ ハイカン, ロワー・HYD LINES, LOW

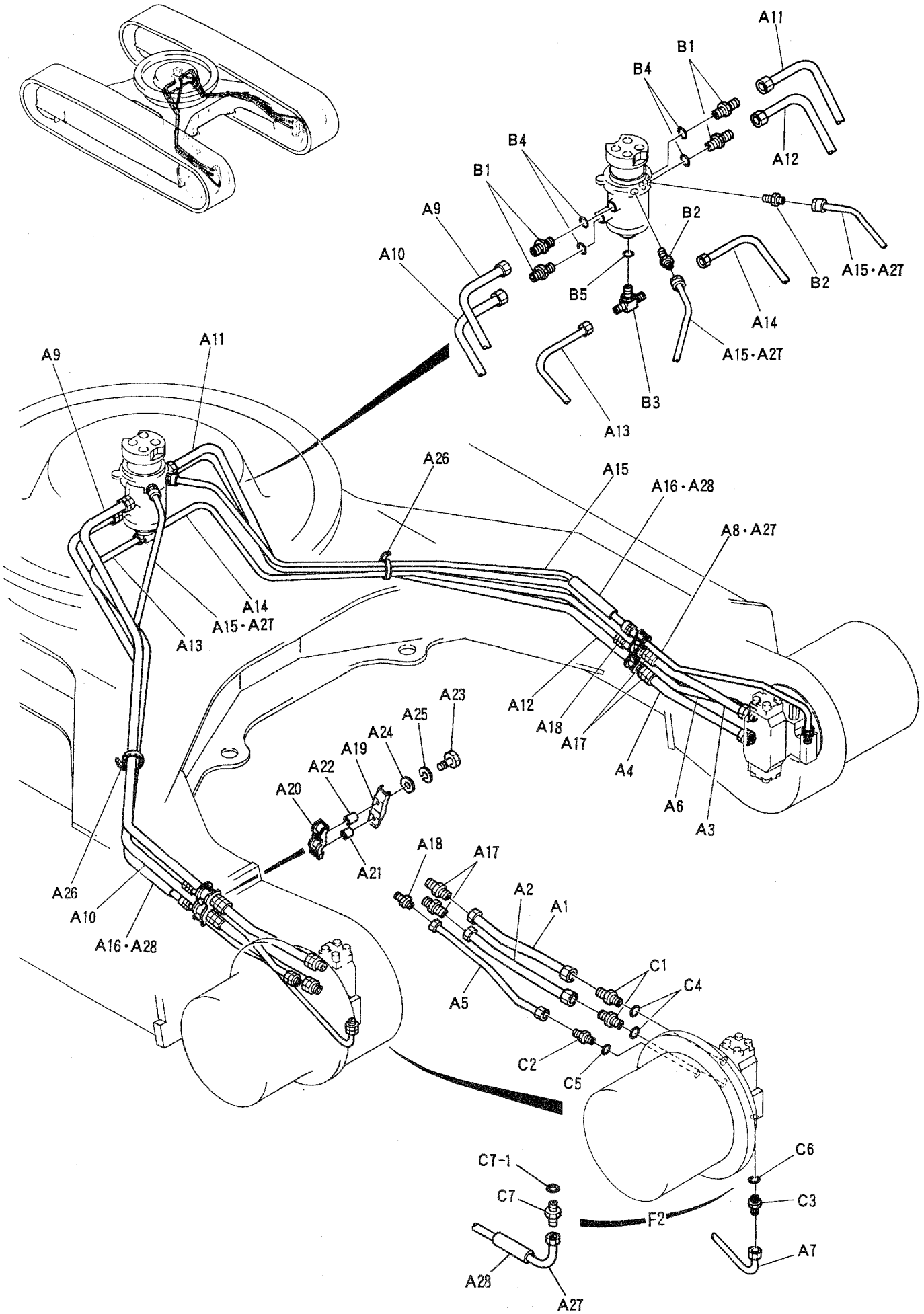

FIG 356-01-1①

03
01
01

https://truckmanualshub.com/

ロング クローラ用
FOR LONG CRAWLER

YQ002301-

符号 ITEM	部品番号 PART NO.	部品名称 PART NAME	部品名称 PART NAME	個数 QTY	備考 REMARKS	適用号機 APPLICABLE
		ｴｱｰ ﾊｲｶﾝ,ﾛｰﾜｰ	HYD LINES,LOW			
	YN02H00004F1	ｴｱｰ ﾊｲｶﾝ,ﾛｰﾜｰ	HYD LINES,LOW			YQ002301-002464
	YN02H00004F2	ｴｱｰ ﾊｲｶﾝ,ﾛｰﾜｰ	HYD LINES,LOW			YQ002465-
A1	YN02H01017P1	ﾁｭｰﾌﾞ	TUBE	1		
A2	YN02H01018P1	ﾁｭｰﾌﾞ	TUBE	1		
A3	YN02H01019P1	ﾁｭｰﾌﾞ	TUBE	1		
A4	YN02H01020P1	ﾁｭｰﾌﾞ	TUBE	1		
A5	YN02H01021P1	ﾁｭｰﾌﾞ	TUBE	1		
A6	YN02H01022P1	ﾁｭｰﾌﾞ	TUBE	1		
A7	YN02H01023P1	ﾁｭｰﾌﾞ	TUBE	1		YQ002301-002464
A8	YN02H01024P1	ﾁｭｰﾌﾞ	TUBE	1		YQ002301-002464
A9	YN02H01031P1	ﾁｭｰﾌﾞ	TUBE	1		
A10	YN02H01032P1	ﾁｭｰﾌﾞ	TUBE	1		
A11	YN02H01033P1	ﾁｭｰﾌﾞ	TUBE	1		
A12	YN02H01034P1	ﾁｭｰﾌﾞ	TUBE	1		
A13	YN02H01035P1	ﾁｭｰﾌﾞ	TUBE	1		
A14	YN02H01036P1	ﾁｭｰﾌﾞ	TUBE	1		
A15	YN02H01045D2	ﾎｰｽ	HOSE	2		YQ002301-002464
A16	2420Z1224D4	ﾎｰｽ	HOSE	2		YQ002301-002464
	2420Z1224D4	ﾎｰｽ	HOSE	2		YQ002497-
A17	ZA23B28000	ｺﾈｸﾀ	CONNECTOR	4		
A18	ZA23B18000	ｺﾈｸﾀ	CONNECTOR	2		
A19	2432P2521	ｸﾗﾝﾌﾟ	CLAMP	2		
A20	2432T5232	ｸﾗﾝﾌﾟ	CLAMP	2		
A21	2418T24324D1	ｽﾍﾟｰｻ	SPACER	2		
A22	2418T24324D2	ｽﾍﾟｰｻ	SPACER	2		
A23	ZS18C08040	ｷｬｯﾌﾟｽｸﾘｭｰ (M8×40)	CAPSCREW (M8×40)	4		
A24	ZW16X08000	ﾜｯｼｬ (M8)	WASHER (M8)	4		
A25	ZW26X08000	ﾛｯｸﾜｯｼｬ (M8)	LOCK WASHER (M8)	4		
A26	2432Z290	ｸﾘｯﾌﾟ	CLIP	8		YQ002301-002464
	2432Z290	ｸﾘｯﾌﾟ	CLIP	14		YQ002465-
A27	ZX23M04270	ﾎｰｽ	HOSE	2		YQ002465-
A28	2414Z199D030	ﾎｰｽ ｶﾞｰﾄﾞ	HOSE GUARD	4		YQ002465-002496
	YN19H00003F1	ｴｱｰ ﾊｲｶﾝ,ｽｲﾍﾞﾙ	HYD LINES,SWIVEL			
B1	ZA23F28016	ｺﾈｸﾀ	CONNECTOR	4		
B2	ZH22X04000	ｺﾈｸﾀ	CONNECTOR	2		
B3	2444Z2887	ﾃｨｰ	TEE	1		
B4	ZD12P02900	O-ﾘﾝｸﾞ (P29 1B)	O-RING (P29 1B)	4		
B5	ZD12P01800	O-ﾘﾝｸﾞ (P18 1B)	O-RING (P18 1B)	1		
	YN12H00001F1	ｴｱｰ ﾊｲｶﾝ,ﾌﾟﾛﾍﾟﾙ	HYD LINES,PROPEL			YQ002301-002464
	YN12H00001F2	ｴｱｰ ﾊｲｶﾝ,ﾌﾟﾛﾍﾟﾙ	HYD LINES,PROPEL			YQ002465-
C1	ZA23F28016	ｺﾈｸﾀ	CONNECTOR	4		
(04) C2	ZA23F18008	ｺﾈｸﾀ	CONNECTOR	2		
1) C3	ZA23F10004	ｺﾈｸﾀ	CONNECTOR	2		YQ002301-002464
(01)						

https://truckmanualshub.com/

ロング クローラ用
FOR LONG CRAWLER

YQ002301～

ユアツ ハイカン, ロワー・HYD LINES, LOW

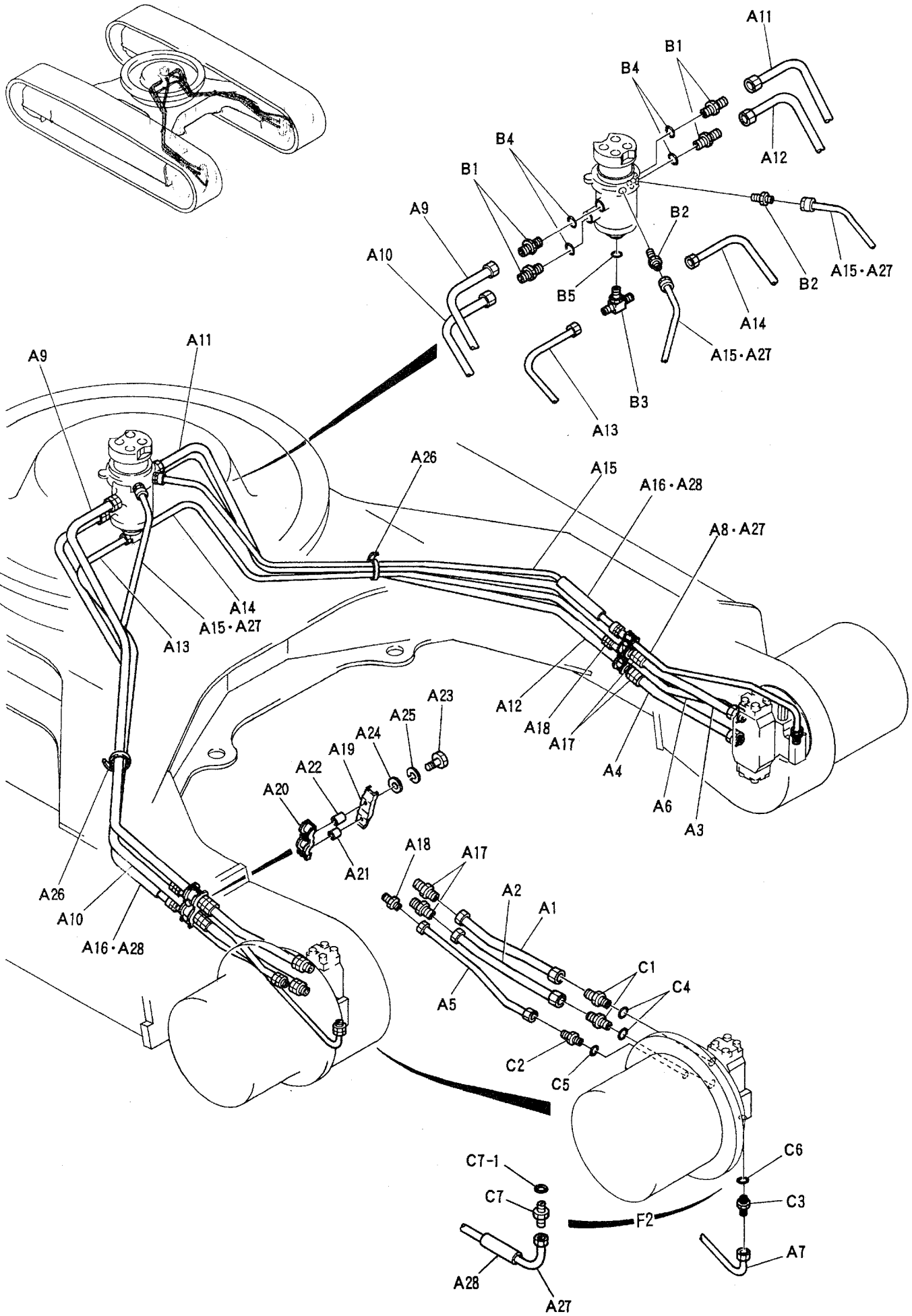

FIG 356-01-1①

https://truckmanualshub.com/

ロング クローラ用
FOR LONG CRAWLER

YQ002301-

符号 ITEM	部品番号 PART NO.	部品名称 PART NAME	部品名称 PART NAME	個数 QTY	備考 REMARKS	適用号機 APPLICABLE
C4	ZD12P02900	O-リング (P29 1B)	O-RING (P29 1B)	4		
C5	ZD12P01800	O-リング (P18 1B)	O-RING (P18 1B)	2		
C6	ZD12P01100	O-リング (P11 1B)	O-RING (P11 1B)	2		YQ002301-002464
C7	ZH22X04000	コネクタ	CONNECTOR	2		YQ002465-
C7-1	ZD12P01100	O-リング (P11 1B)	O-RING (P11 1B)	1		

3)
v1)
(01)

https://truckmanualshub.com/

https://truckmanualshub.com/

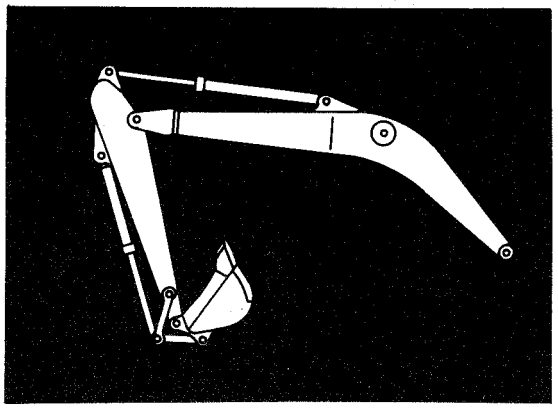

アタッチメント
ATTACHMENTS

https://truckmanualshub.com/

5.65M スタンダード ブーム アッセン・STD. BOOM ASSY 5.65M (18FT 6in)

YQ002301～
YN018001～

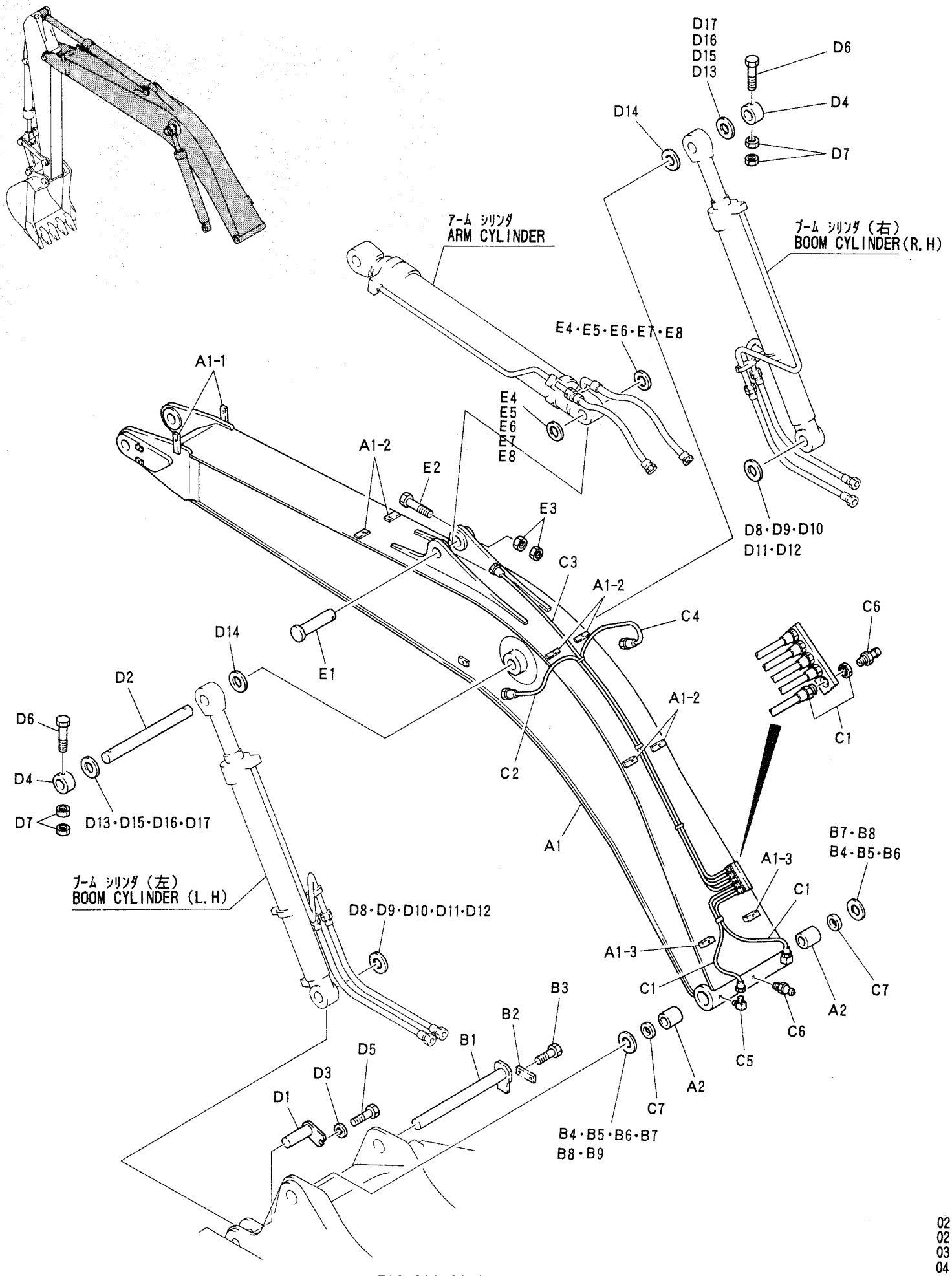

FIG 390-01-1

02
02
03
04
02

https://truckmanualshub.com/

5.65M スタンダード ブーム アッセン • STD. BOOM ASSY, 5.65M (18FT 6in)

YQ002301-
YN018001-

符号 ITEM	部品番号 PART NO.	部品名称 PART NAME	部品名称 PART NAME	個数 QTY	備考 REMARKS	適用号機 APPLICABLE
		5.65M ブーム アッセン	BOOM ASSY, 5.65M			
	YN02B00001F1	ブーム, ホー	BOOM, HOE			
A1	YN02B00018P1	ブーム, ホー	BOOM, HOE	1		
A1-1	2416T13274D2	ブロック, タップド	BLOCK, TAPPED	2		
A1-2	2416T21120D2	ブロック, タップド	BLOCK, TAPPED	6		
A1-3	2416T22607	ブロック, タップド	BLOCK, TAPPED	2		
A2	YN02B01097P1	ブッシュ	BUSHING	2		
	YN02B00019F1	ブーム トリツケ	BOOM INSTAL			
B1	2419T4651	ピン	PIN	1		
B2	2418T12469	プレート	PLATE	1		
B3	ZS18C14030	キャップスクリュー (M14×30)	CAPSCREW (M14×30)	2		
B4	YN02B01015P1	シム (3.0)	SHIM (3.0)	2		
B5	B16T0442D13	シム (1.2)	SHIM (1.2)	2		
B6	B16T0442D53	シム (0.5)	SHIM (0.5)	2		
B7	B16T0442D40	シム (0.9)	SHIM (0.9)	2		
B8	B16T0442D14	シム (1.6)	SHIM (1.6)	2		
B9	B16T0442D15	シム (2.3)	SHIM (2.3)	1		
	YN02B00022F1	ブーム グループ	BOOM GROUP			
C1	2444R1117D088	ホース	HOSE	2		YN018001-018136
	2444R1117D080	ホース	HOSE	2		YN018137-
C2	2444R1117D240	ホース	HOSE	1		YN018001-018136
	2444R1117D244	ホース	HOSE	1		YN018137-
C3	2444R1117D305	ホース	HOSE	1		YN018001-018136
	2444R1117D309	ホース	HOSE	1		YN018137-
C4	2444R1117D230	ホース	HOSE	1		YN018001-018136
	2444R1117D234	ホース	HOSE	1		YN018137-
C5	ZH32Z04000	エルボ	ELBOW	2		
C6	ZG91S02000	ニップル, グリース	NIPPLE, GREASE	6		
C7	2445R220D6	シール, ダスト	SEAL, DUST	2		
	YN02B00020F1	シリンダ トリツケ	CYLINDER INSTAL			
D1	YN02B01099P1	ピン	PIN	2		
D2	2419P1707D1	ピン	PIN	1		
D3	2418T17550	プレート	PLATE	2		
D4	2411T671D5	ボス	BOSS	2		YN018001-018136
	YN02B01108P1	ボス	BOSS	2		YN018137-
(02) D5	ZS18C16030	キャップスクリュー (M16×30)	CAPSCREW (M16×30)	2		
(02) D6	HS18C16150G1	キャップスクリュー	CAPSCREW	2		
(05) D7	ZN18C16013	ナット (M16)	NUT (M16)	4		
(05) D8	B16T0442D13	シム (1.2)	SHIM (1.2)	2		
(02)						

https://truckmanualshub.com/

5.65M スタンダード ブーム アッセン・STD. BOOM ASSY 5.65M (18FT 6in)

YQ002301～
YN018001～

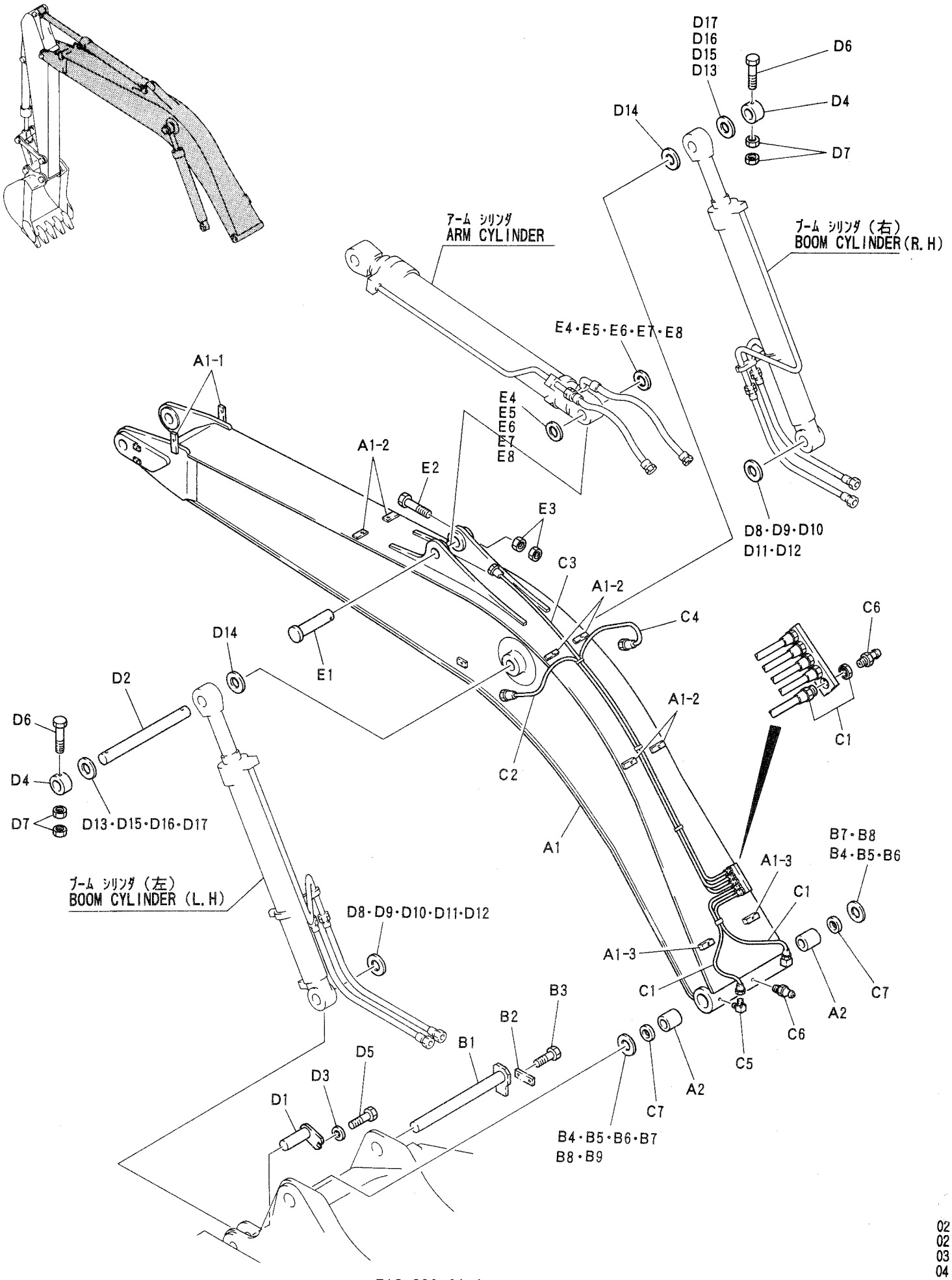

FIG 390-01-1

02
02
03
04
02

https://truckmanualshub.com/

符号 ITEM	部品番号 PART NO.	部品名称 PART NAME	部品名称 PART NAME	個数 QTY	備考 REMARKS	適用号機 APPLICABLE
D9	B16T0442D14	シム (1.6)	SHIM (1.6)	2		
D10	B16T0442D15	シム (2.3)	SHIM (2.3)	2		
D11	B16T0442D53	シム (0.5)	SHIM (0.5)	2		
D12	B16T0442D40	シム (0.9)	SHIM (0.9)	2		
D13	B16T0442D76	シム (1.2)	SHIM (1.2)	2		YN018001-018136
	YN02B01109D3	シム (1.2)	SHIM (1.2)	2		YN018137-
D14	YN02B01092P1	シム (3.0)	SHIM (3.0)	2		
D15	B16T0442D78	シム (0.5)	SHIM (0.5)	2		YN018001-018136
	YN02B01109D1	シム (0.5)	SHIM (0.5)	2		YN018137-
D16	B16T0442D77	シム (0.9)	SHIM (0.9)	2		YN018001-018136
	YN02B01109D2	シム (0.9)	SHIM (0.9)	2		YN018137-
D17	B16T0442D62	シム (1.6)	SHIM (1.6)	2		YN018001-018136
	YN02B01109D4	シム (1.6)	SHIM (1.6)	2		YN018137-
	YN02B00021F1	シリンダ トリヅケ	CYLINDER INSTAL			
E1	YN02B01072P1	ピン	PIN	1		
E2	HS18C16150G1	キャップスクリュー	CAPSCREW	1		
E3	ZN18C16013	ナット (M16)	NUT (M16)	2		
E4	B16T0442D76	シム (1.2)	SHIM (1.2)	2		
E5	YN02B01092P1	シム (3.0)	SHIM (3.0)	2		
E6	B16T0442D78	シム (0.5)	SHIM (0.5)	2		
E7	B16T0442D77	シム (0.9)	SHIM (0.9)	2		
E8	B16T0442D62	シム (1.6)	SHIM (1.6)	2		

(02)
(02)
(05)
(05)
(02)

https://truckmanualshub.com/

YG002301～
YN018001～

5.65M ユアツ ハイカン，ブーム・HYD LINES, BOOM 5.65M (18FT 6in)

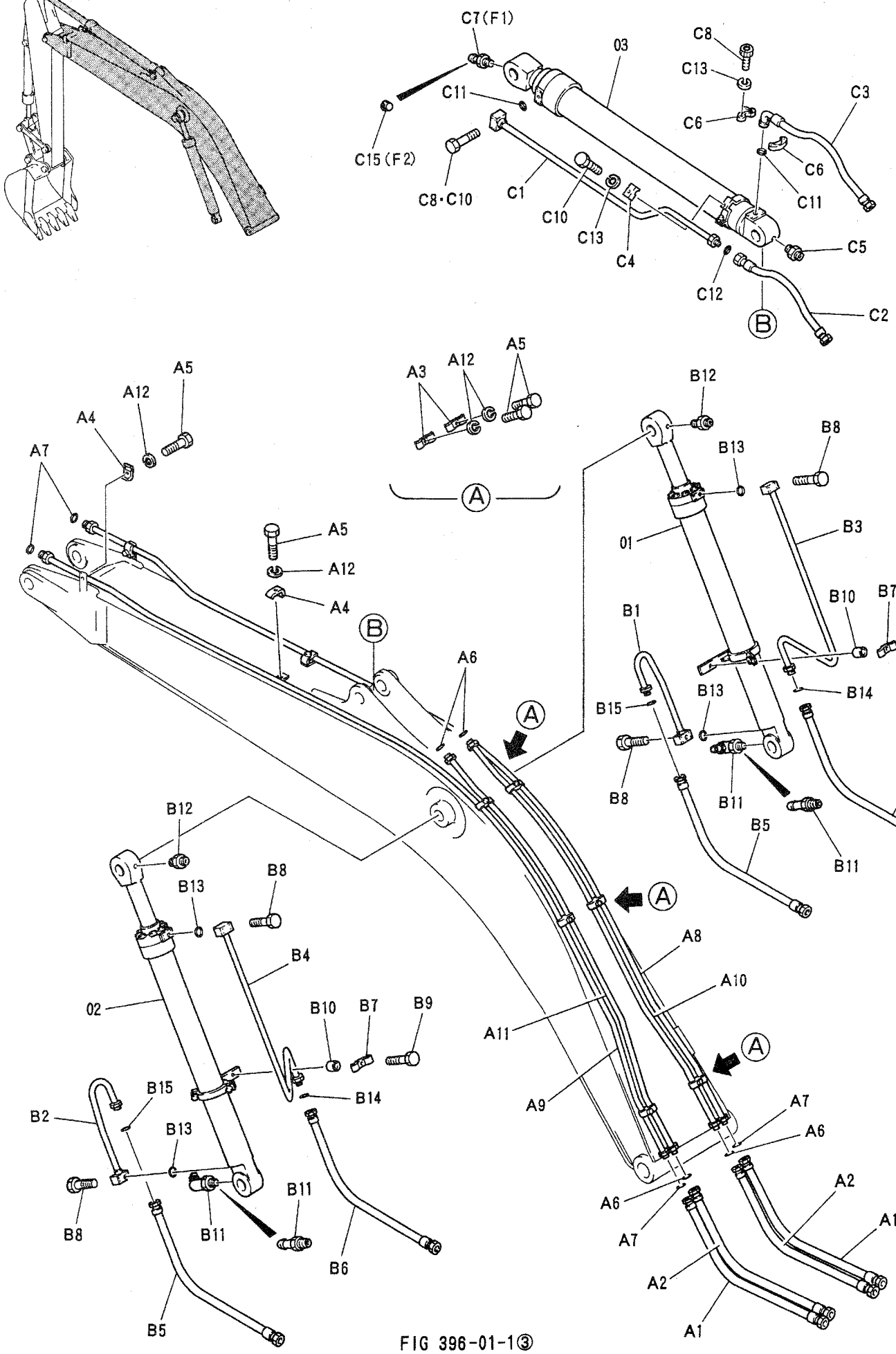

FIG 396-01-1③

https://truckmanualshub.com/

YQ002301-
YN018001-

符号 ITEM	部品番号 PART NO.	部品名称 PART NAME	部品名称 PART NAME	個数 QTY	備考 REMARKS	適用号機 APPLICABLE
		ユアツ ハイカン,ブーム	HYD LINES,BOOM			
01	YN01V00001F1	ブーム シリンダ (右)	BOOM CYLINDER (R.H)	1	SEE(HC90-01)	
02	YN01V00002F1	ブーム シリンダ (左)	BOOM CYLINDER (L.H)	1	SEE(HC91-01)	
03	YN01V00003F1	アーム シリンダ	ARM CYLINDER	1	SEE(HC95-01)	
	YN42H00006F1	ユアツ ハイカン,ブーム	HYD LINES,BOOM			
A1	YW02B01028D6	ホース	HOSE	2		
A2	LQ02B01017D3	ホース	HOSE	2		
A3	2432T2434	クランプ	CLAMP	6		
A4	ZC26X28014	クランプ	CLAMP	4		
A5	ZS18C12055	キャップスクリュー (M12×55)	CAPSCREW (M12×55)	10		
A6	2445Z1560D3	O-リング	O-RING	4		YQ002301-002394 YN018001-019180
	ZD12A02100	O-リング	O-RING	4		YQ002395- YN019181-
A7	2445Z1560D2	O-リング	O-RING	4		YQ002301-002394 YN018001-019180
	ZD12A01800	O-リング	O-RING	4		YQ002395- YN019181-
A8	YN02B01068P1	チューブ	TUBE	1		YQ002301-002394 YN018001-019180
	YN02B01068P2	チューブ	TUBE	1		YQ002395-002512 YN019181-021160
	YN42H01171P1	チューブ	TUBE	1		YQ002513- YN021161-
A9	YN02B01069P1	チューブ	TUBE	1		YQ002301-002394 YN018001-019180
	YN02B01069P2	チューブ	TUBE	1		YQ002395-002512 YN019181-021160
	YN42H01172P1	チューブ	TUBE	1		YQ002513- YN021161-
A10	YN42H01037P1	チューブ	TUBE	1		YQ002301-002394 YN018001-019180
	YN42H01037P2	チューブ	TUBE	1		YQ002395-002512 YN019181-021160
	YN42H01173P1	チューブ	TUBE	1		YQ002513- YN021161-
A11	YN42H01038P1	チューブ	TUBE	1		YQ002301-002394 YN018001-019180
	YN42H01038P2	チューブ	TUBE	1		YQ002395-002512 YN019181-021160
	YN42H01174P1	チューブ	TUBE	1		YQ002513- YN021161-
A12	ZW26X12000	ロックワッシャ (M12)	LOCK WASHER (M12)	10		

(05)
(08)

https://truckmanualshub.com/

YQ002301～
YN018001～

5.65M ユアツ ハイカン, ブーム・HYD LINES, BOOM 5.65M (18FT 6in)

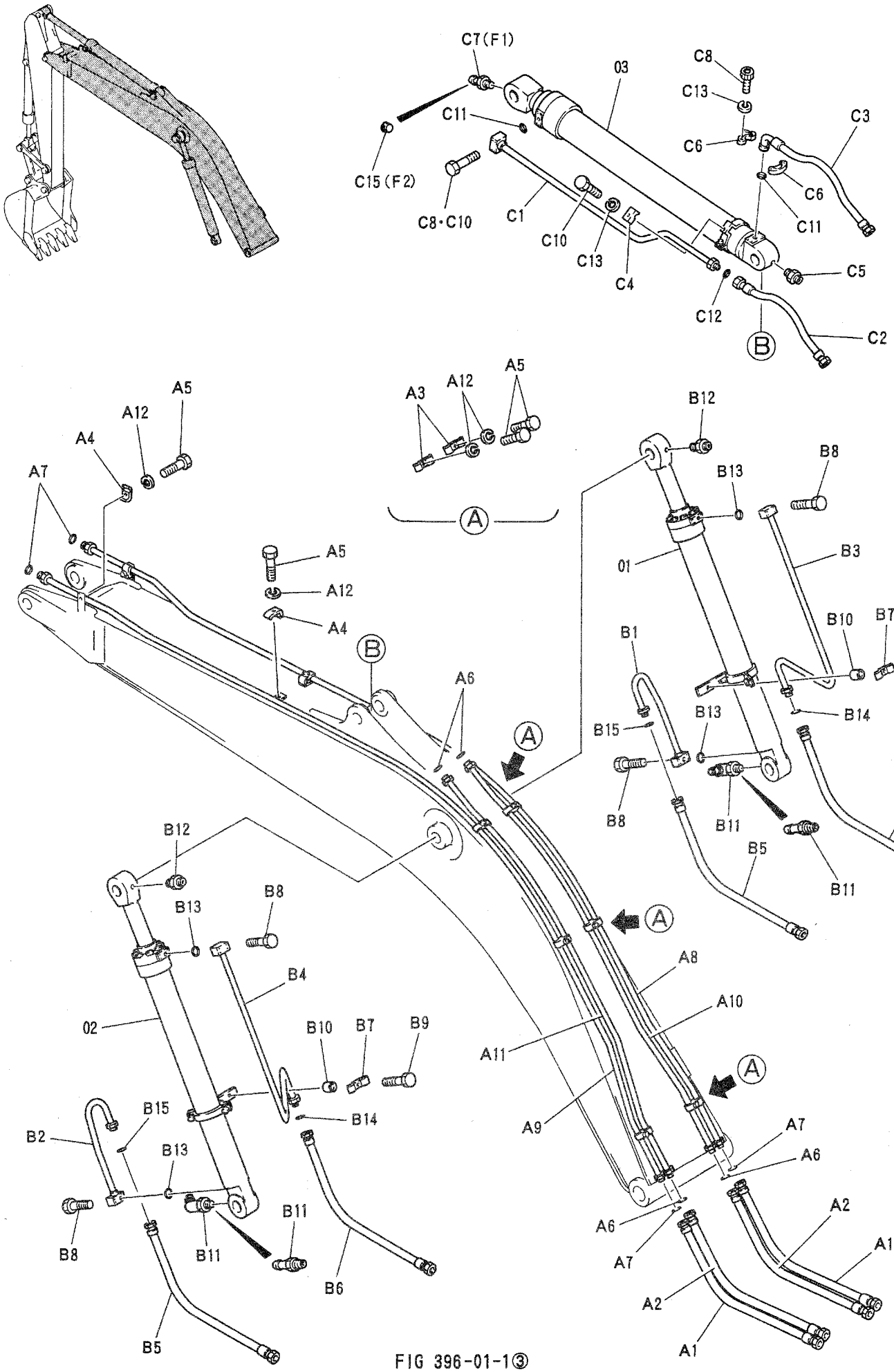

FIG 396-01-1③

https://truckmanualshub.com/

符号 ITEM	部品番号 PART NO.	部品名称 PART NAME	部品名称 PART NAME	個数 QTY	備考 REMARKS	適用号機 APPLICABLE
	YN42H00004F1	ｴｱｳ ﾊｲｶﾝ,ｼﾘﾝﾀﾞ	HYD LINES,CYLINDER			
B1	YN02B01077P1	ﾁｭｰﾌﾞ	TUBE	1		YQ002301-002538 YN018001-021492
	YN02B01077P2	ﾁｭｰﾌﾞ	TUBE	1		YQ002539- YN021493-
B2	YN02B01078P1	ﾁｭｰﾌﾞ	TUBE	1		YQ002301-002538 YN018001-021492
	YN02B01078P2	ﾁｭｰﾌﾞ	TUBE	1		YQ002539- YN021493-
B3	YN02B01079P1	ﾁｭｰﾌﾞ	TUBE	1		YQ002301-002538 YN018001-021492
	YN02B01079P2	ﾁｭｰﾌﾞ	TUBE	1		YQ002539- YN021493-
B4	YN02B01080P1	ﾁｭｰﾌﾞ	TUBE	1		YQ002301-002538 YN018001-021492
	YN02B01080P2	ﾁｭｰﾌﾞ	TUBE	1		YQ002539- YN021493-
B5	YW02B01028D9	ﾎｰｽ	HOSE	2		
B6	YW02B01027D2	ﾎｰｽ (800)	HOSE (800)	2		
B7	2432T2242	ｸﾗﾝﾌﾟ	CLAMP	2		
B8	ZS18C10055	ｷｬｯﾌﾟｽｸﾘｭｰ (M10×55)	CAPSCREW (M10×55)	16		YQ002301-002538 YN018001-021492
	ZS28C10030	ｷｬｯﾌﾟｽｸﾘｭｰ (M10×30)	CAPSCREW (M10×30)	16		YQ002539- YN021493-
B9	ZS18C12045	ｷｬｯﾌﾟｽｸﾘｭｰ (M12×45)	CAPSCREW (M12×45)	2		
B10	YN02B01031D1	ｽﾍﾟｰｻ	SPACER	2		
B11	ZG91V02000	ﾆｯﾌﾟﾙ,ｸﾞﾘｰｽ	NIPPLE,GREASE	2		YQ002301-002384 YN018001-019088
	ZG91S02000	ﾆｯﾌﾟﾙ,ｸﾞﾘｰｽ	NIPPLE,GREASE	2		YQ002385- YN019089-
B12	ZH22Z04000	ｺﾈｸﾀ	CONNECTOR	2		
B13	ZD12P02600	O-ﾘﾝｸﾞ (P26 1B)	O-RING (P26 1B)	4		
B14	2445Z1560D1	O-ﾘﾝｸﾞ	O-RING	2		
B15	2445Z1560D2	O-ﾘﾝｸﾞ	O-RING	2		
	YN42H00005F1	ｴｱｳ ﾊｲｶﾝ,ｼﾘﾝﾀﾞ (ｽﾀﾝﾀﾞｰﾄﾞ ｱｰﾑ)	HYD LINES,CYLINDER (STD ARM)			
	YN42H00005F2	ｴｱｳ ﾊｲｶﾝ,ｼﾘﾝﾀﾞ (ｼｮｰﾄ ｱｰﾑ)	HYD LINES,CYLINDER (SHORT ARM)			
C1	YN02B01083P1	ﾁｭｰﾌﾞ	TUBE	1		YQ002301-002426 YN018001-019824
	YN02B01083P2	ﾁｭｰﾌﾞ	TUBE	1		YQ002427-002538 YN019825-021492
	YN02B01083P3	ﾁｭｰﾌﾞ	TUBE	1		YQ002539- YN021493-
C2	LQ02B01017D1	ﾎｰｽ	HOSE	1		
C3	YN02B01030D1	ﾎｰｽ	HOSE	1		
C4	2432T2363	ｸﾗﾝﾌﾟ	CLAMP	1		YN018001-018136

(05)
)
(08)

https://truckmanualshub.com/

YQ002301～
YN018001～

5.65M ユアツ ハイカン，ブーム・HYD LINES, BOOM 5.65M (18FT 6in)

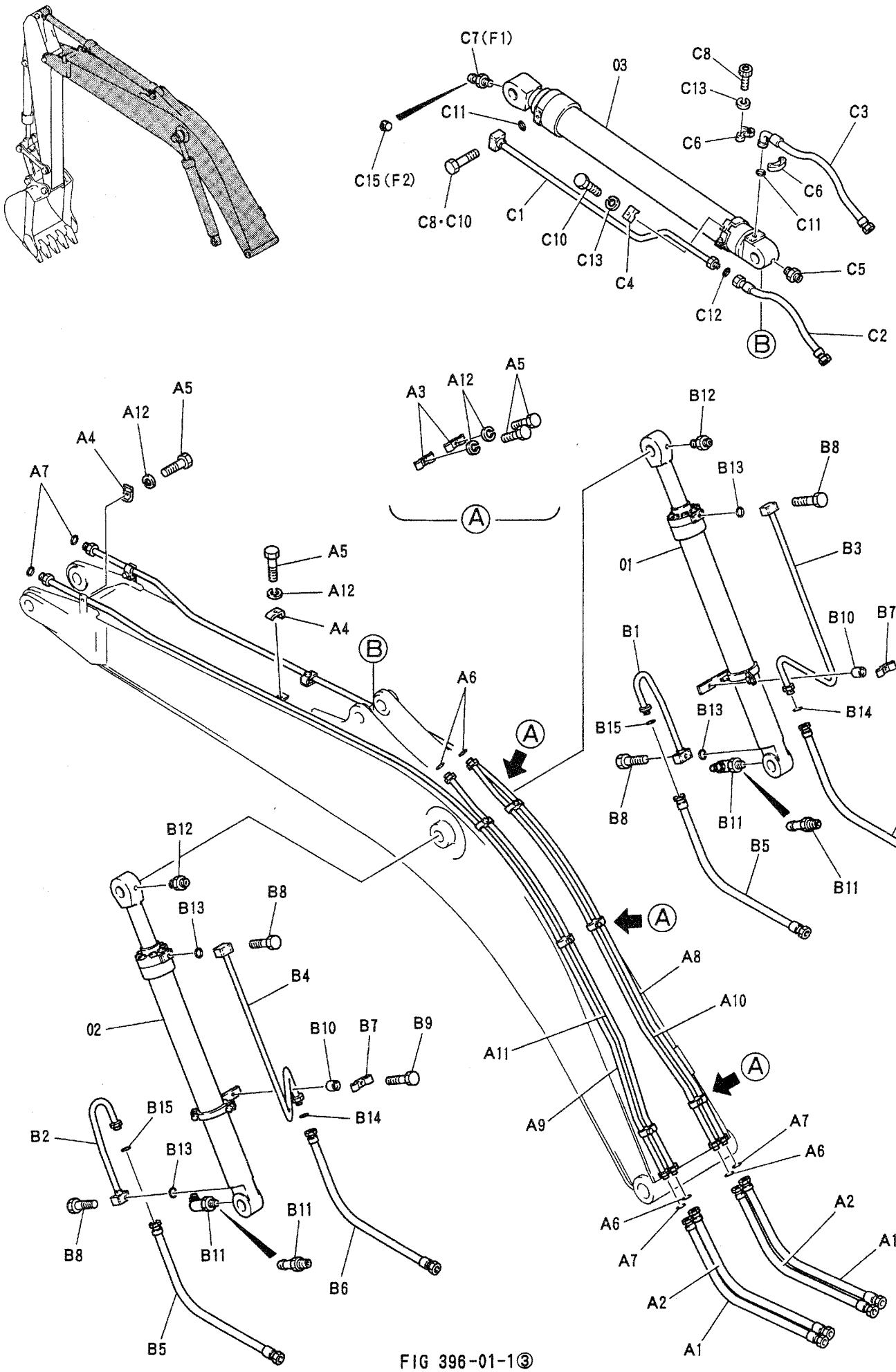

FIG 396-01-1③

05
05
08

https://truckmanualshub.com/

YQ002301-
YN018001-

符号 ITEM	部品番号 PART NO.	部品名称 PART NAME	部品名称 PART NAME	個数 QTY	備考 REMARKS	適用号機 APPLICABLE
	YN42H01040P1	クランプ	CLAMP	1	←	YQ002301-002500
						YN018137-020979
	YN42H01078P1	クランプ	CLAMP	1	←	YQ002501-
						YN020980-
C5	ZH22Z04000	コネクタ	CONNECTOR	1		
C6	ZE13X16000	クランプ,ハーフ	CLAMP,HALF	2		
C7	ZG91S02000	ニップル,グリース	NIPPLE,GREASE	1	(F1 ONLY)	
C8	2420N458D12040	キャップスクリュー	CAPSCREW	4		YQ002301-002538
						YN018001-021492
	2420N458D12040	キャップスクリュー	CAPSCREW	8		YQ002539-
						YN021493-
C10	ZS18C12065	キャップスクリュー (M12×65)	CAPSCREW (M12×65)	5		YQ002301-002538
						YN018001-021492
	ZS18C12065	キャップスクリュー (M12×65)	CAPSCREW (M12×65)	1		YQ002539-
						YN021493-
C11	ZD12P03400	O-リング (P34 1B)	O-RING (P34 1B)	2		
C12	2445Z1560D3	O-リング	O-RING	1		YQ002301-002426
						YN018001-019824
	ZD12A02100	O-リング	O-RING	1		YQ002427-
						YN019825-
C13	ZW26X12000	ロックワッシャ (M12)	LOCK WASHER (M12)	5		
C15	ZE82T02000	プラグ	PLUG	1	(F2 ONLY)	

(05)
(06)
(08)

https://truckmanualshub.com/

YQ002301～
YN018001～

ライト トリツケ・LIGHT INSTAL
（ブーム・BOOM）

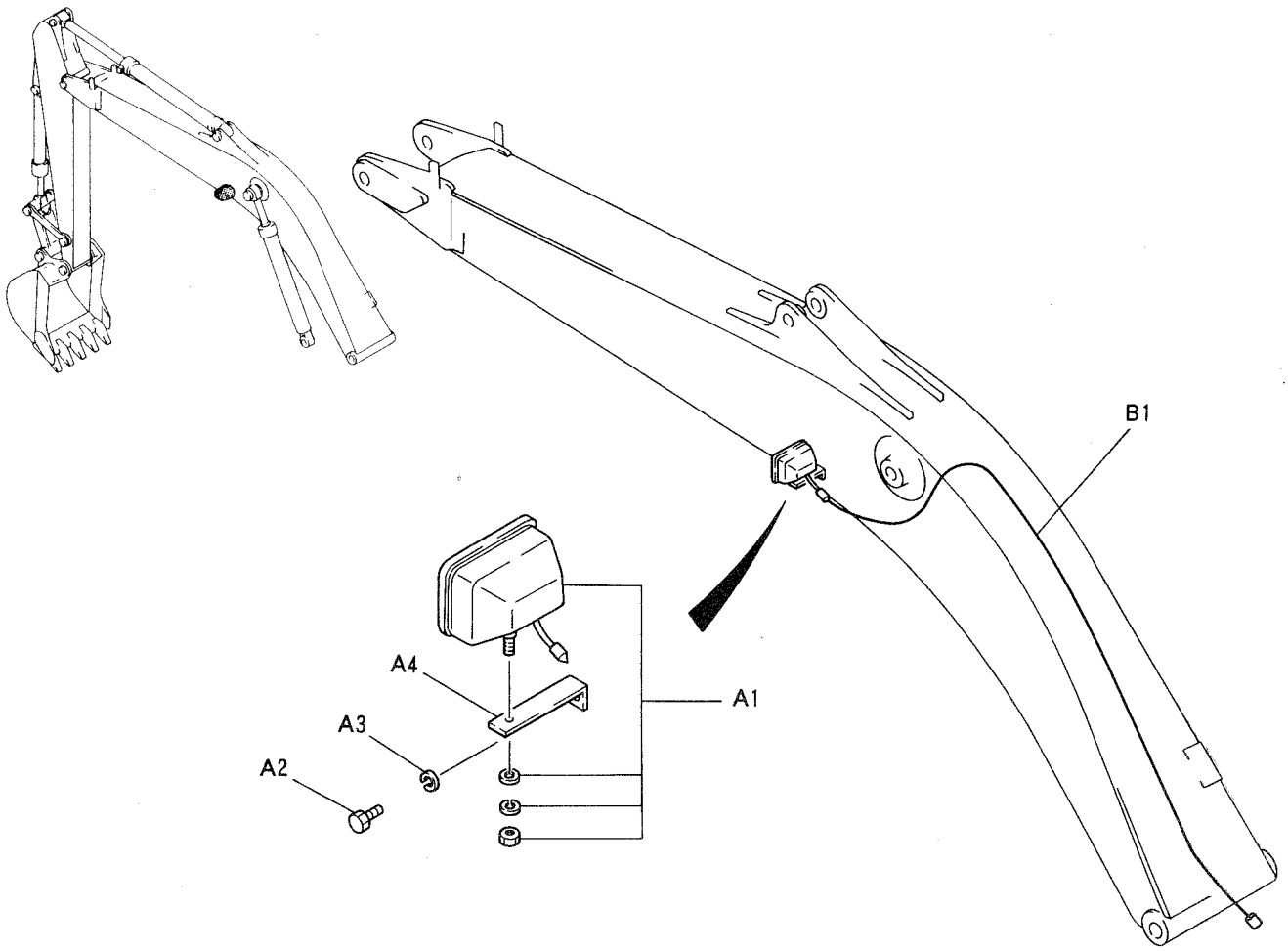

符号 ITEM	部品番号 PART NO.	部品名称 PART NAME	部品名称 PART NAME	個数 QTY	備考 REMARKS	適用号機 APPLICABLE
		ライト トリツケ	LIGHT INSTAL			
	YN80E00005F1	ライト トリツケ	LIGHT INSTAL			
A1	YW80S00001F1	ライト アッセン	LIGHT ASSY	1	P.270-01	
A2	ZS18C10020	キャップスクリュー (M10×20)	CAPSCREW (M10×20)	1		
A3	ZW26X10000	ロックワッシャ (M10)	LOCK WASHER (M10)	1		
A4	2416T13056	ブラケット	BRACKET	1		
	YN15E00001F1	ハーネス アッセン, ブーム	HARNESS ASSY, BOOM			
B1	YN15E01005D2	ハーネス	HARNESS	1		

(02)
(01)

https://truckmanualshub.com/

https://truckmanualshub.com/

2.94M スタンダード アーム アッセン・STD. ARM ASSY, 2.94M (9FT 7in)

YG002301～
YN018001～

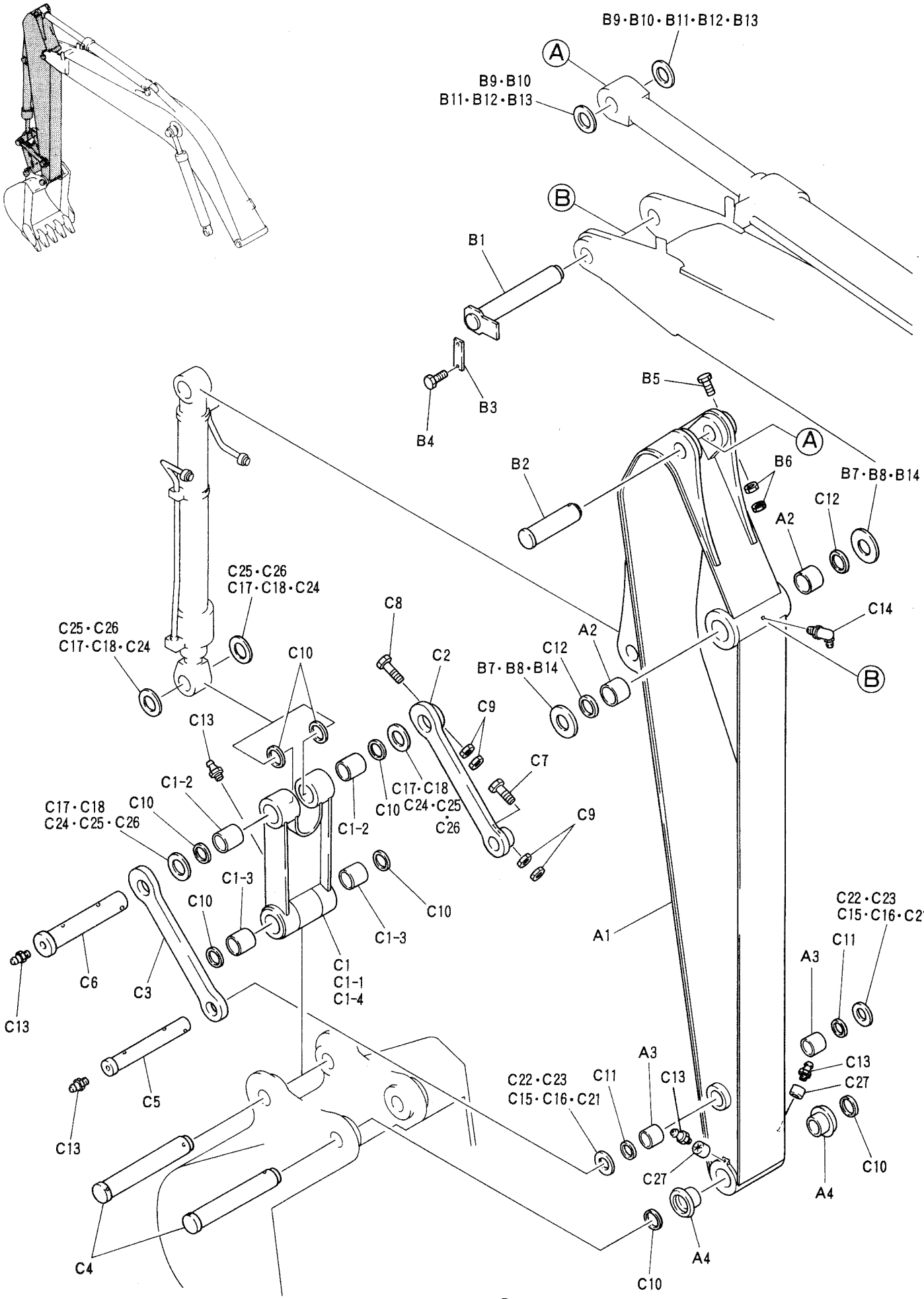

FIG 414-01-1①

01
02
04

https://truckmanualshub.com/

2.94M スタンダード アーム アッセン • STD. ARM ASSY, 2.94M (9FT 7in)

YQ002301-
YN018001-

符号 ITEM	部品番号 PART NO.	部品名称 PART NAME	部品名称 PART NAME	個数 QTY	備考 REMARKS	適用号機 APPLICABLE
		2.94M アーム アッセン	ARM ASSY, 2.94M			
	YN12B00001F1	アーム	ARM			
A1	YN12B00018P1	アーム	ARM	1		
A2	YN12B01081P1	ブッシュ	BUSHING	2		
A3	YN12B01079P1	ブッシュ	BUSHING	2		
A4	YN12B01080P1	ブッシュ	BUSHING	2		
	YN12B00021F1	アーム トリツケ	ARM INSTAL			
B1	YN02B01042P1	ピン	PIN	1		
B2	YN12B01077P1	ピン	PIN	1		
B3	2418T12469	プレート	PLATE	1		
B4	ZS18C14025	キャップスクリュー (M14×25)	CAPSCREW (M14×25)	2		
B5	HS18C16150G1	キャップスクリュー	CAPSCREW	1		
B6	ZN18C16013	ナット (M16)	NUT (M16)	2		
B7	YN02B01015P1	シム (3.0)	SHIM (3.0)	2		
B8	B16T0442D53	シム (0.5)	SHIM (0.5)	2		
B9	YN02B01092P1	シム (3.0)	SHIM (3.0)	2		
B10	B16T0442D78	シム (0.5)	SHIM (0.5)	2		
B11	B16T0442D77	シム (0.9)	SHIM (0.9)	2		
B12	B16T0442D76	シム (1.2)	SHIM (1.2)	2		
B13	B16T0442D62	シム (1.6)	SHIM (1.6)	2		
B14	B16T0442D40	シム (0.9)	SHIM (0.9)	2		
	YN12B00019F1	アーム グループ	ARM GROUP			
C1	YN12B01002F1	リンク, バケット	LINK, BUCKET	1		YN018001-018136
	YN12B01002F2	リンク, バケット	LINK, BUCKET	1		YN018137-
C1-1	YN12B01003P1	リンク, バケット	LINK, BUCKET	1		YN018001-018136
C1-2	YN12B01082P1	ブッシュ	BUSHING	2		
C1-3	YN12B01083P1	ブッシュ	BUSHING	2		
C1-4	YN12B01129P1	リンク, バケット	LINK, BUCKET	1		YN018137-
C2	2406P5434D1	リンク	LINK	1		
C3	2406P5434D2	リンク	LINK	1		
C4	YN12B01073P1	ピン	PIN	2		
C5	YN12B01074P1	ピン	PIN	1		
C6	YN12B01075P1	ピン	PIN	1		
C7	HS18C16130G1	キャップスクリュー	CAPSCREW	1		
C8	HS18C16140G1	キャップスクリュー	CAPSCREW	1		
C9	ZN18C16013	ナット (M16)	NUT (M16)	4		
C10	2445R220D4	シール, ダスト	SEAL, DUST	8		
C11	2445R220D3	シール, ダスト	SEAL, DUST	2		
C12	2445R220D6	シール, ダスト	SEAL, DUST	2		
(01) C13	ZG91S02000	ニップル, グリース	NIPPLE, GREASE	5		
) C14	ZG91U02000	ニップル, グリース	NIPPLE, GREASE	1		
(04)						

https://truckmanualshub.com/

2.94M スタンダード アーム アッセン・STD. ARM ASSY, 2.94M (9FT 7in)

YG002301～
YN018001～

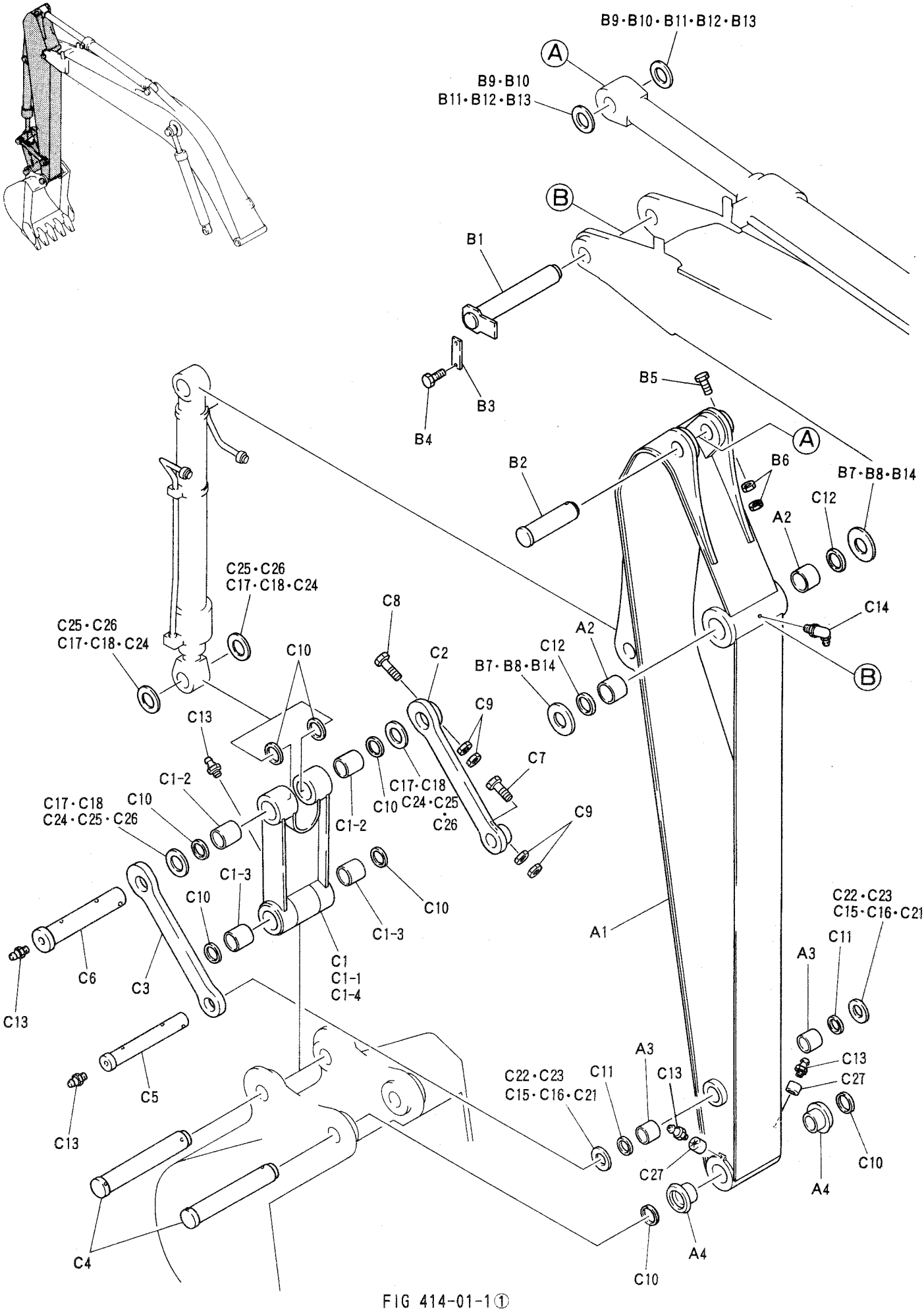

FIG 414-01-1①

01
02
04

https://truckmanualshub.com/

2.94M スタンダード アーム アッセン • STD. ARM ASSY, 2.94M (9FT 7in)

YQ002301-
YN018001-

符号 ITEM	部品番号 PART NO.	部品名称 PART NAME	部品名称 PART NAME	個数 QTY	備考 REMARKS	適用号機 APPLICABLE
C15	YN12B01009P1	シム (3.0)	SHIM (3.0)	2		
C16	B16T0442D1	シム (1.2)	SHIM (1.2)	2		
C17	YN12B01078P1	シム (3.0)	SHIM (3.0)	4		
C18	YN12B01084P1	シム (1.2)	SHIM (1.2)	4		
C21	B16T0442D57	シム (0.5)	SHIM (0.5)	2		
C22	B16T0442D44	シム (0.9)	SHIM (0.9)	2		
C23	B16T0442D2	シム (1.6)	SHIM (1.6)	2		
C24	YN12B01122D1	シム (0.5)	SHIM (0.5)	4		
C25	YN12B01122D2	シム (0.9)	SHIM (0.9)	4		
C26	YN12B01122D3	シム (1.6)	SHIM (1.6)	4		
C27	YN12B01128P1	カバー	COVER	2		

(01)
(02)
(04)

https://truckmanualshub.com/

YQ002301～
YN018001～

2.94M ユアツ ハイカン,アーム・HYD LINES,ARM 2.94M (9FT 7in)

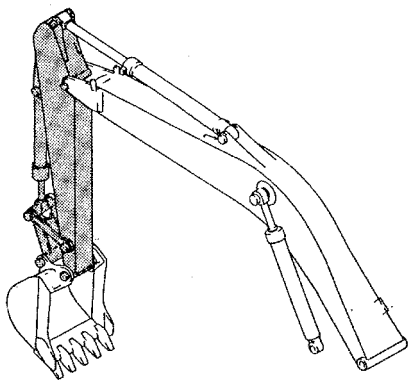

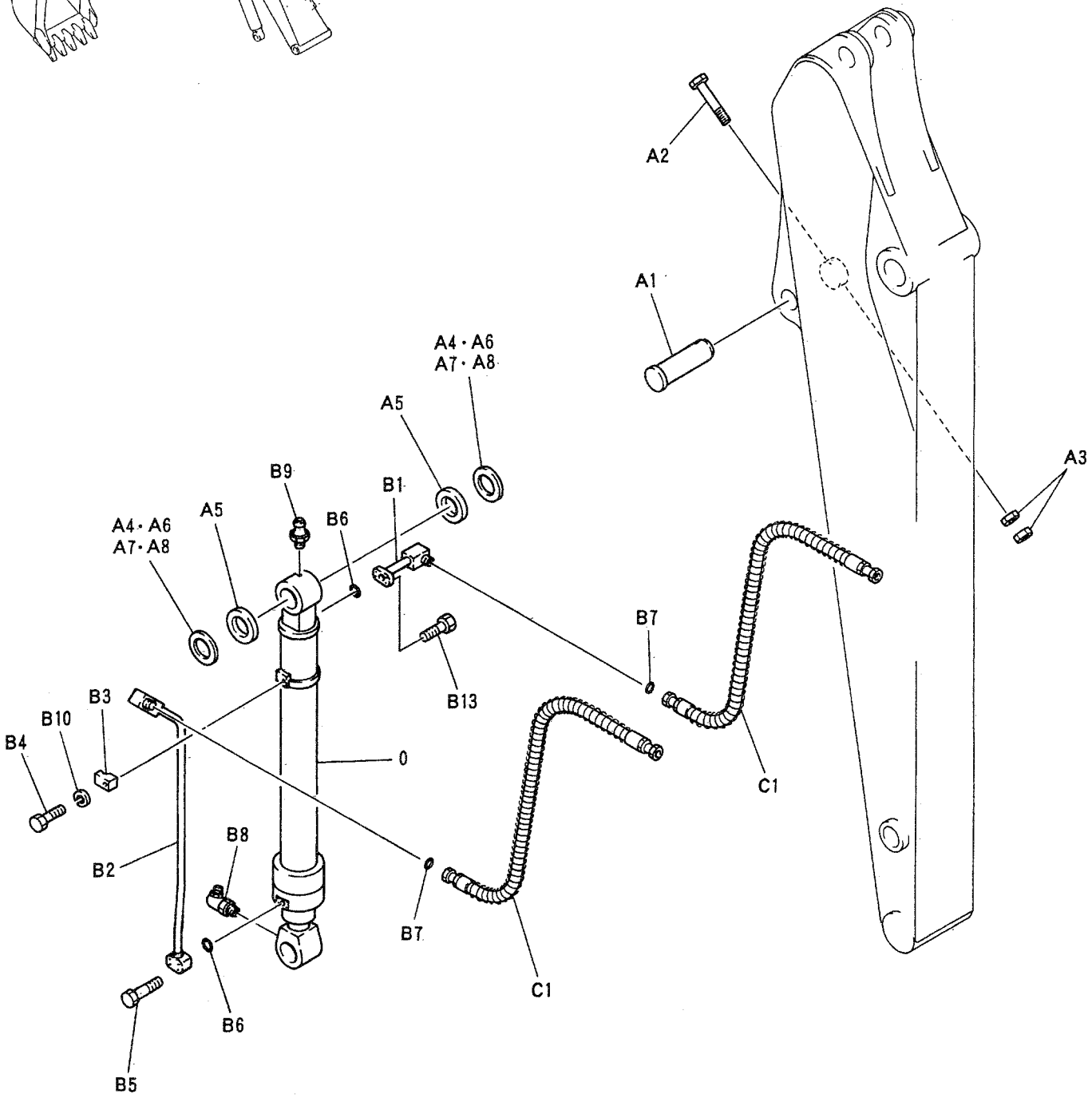

FIG 418-01-1①

02
05
04

https://truckmanualshub.com/

符号 ITEM	部品番号 PART NO.	部品名称 PART NAME	部品名称 PART NAME	個数 QTY	備考 REMARKS	適用号機 APPLICABLE
		2.94M ユアツ ハイカン,アーム	HYD LINES,ARM 2.94M			
0	YN01V00004F1	シリンダ (バケット)	CYLINDER (BUCKET)	1	SEE(HC100-01)	
	YN12B00020F1	シリンダ トリツケ	CYLINDER INSTAL			
A1	YN12B01076P1	ピン	PIN	1		
A2	HS18C16140G1	キャップスクリュー	CAPSCREW	1		
A3	ZN18C16013	ナット (M16)	NUT (M16)	2		
A4	YN12B01084P1	シム (1.2)	SHIM (1.2)	2		
A5	YN12B01078P1	シム (3.0)	SHIM (3.0)	2		
A6	YN12B01122D1	シム (0.5)	SHIM (0.5)	2		
A7	YN12B01122D2	シム (0.9)	SHIM (0.9)	2		
A8	YN12B01122D3	シム (1.6)	SHIM (1.6)	2		
	YN43H00002F1	ユアツ ハイカン,シリンダ	HYD LINES,CYLINDER			
B1	YN43H01041P1	チューブ	TUBE	1	←	YQ002301-002538 YN018001-021492
	YN43H01093P1	チューブ	TUBE	1	←	YQ002539- YN021493-
B2	YN43H01042P1	チューブ	TUBE	1		YQ002301-002538 YN018001-021492
	YN43H01042P2	チューブ	TUBE	1		YQ002539- YN021493-
B3	2432T1187	クランプ	CLAMP	1	←	YQ002301-002394 YN018001-019189
	YN43H01095P1	クランプ	CLAMP	1	←	YQ002395-002500 YN019190-020979
	YN43H01097P1	クランプ	CLAMP	1	←	YQ002501- YN020980-
B4	ZS18C10055	キャップスクリュー (M10×55)	CAPSCREW (M10×55)	1		
B5	ZS18C10060	キャップスクリュー (M10×60)	CAPSCREW (M10×60)	4		YQ002301-002538 YN018001-021492
	ZS28C10030	キャップスクリュー (M10×30)	CAPSCREW (M10×30)	4		YQ002539- YN021493-
B6	ZD12P02600	O-リング (P26 1B)	O-RING (P26 1B)	2		
B7	2445Z1560D2	O-リング	O-RING	2	←	YQ002395-002500 YN019190-020979
	ZD12A01800	O-リング	O-RING	2	←	YQ002501- YN020980-
B8	ZG91U02000	ニップル,グリース	NIPPLE,GREASE	1		
B9	ZG91S02000	ニップル,グリース	NIPPLE,GREASE	1		
B10	ZW26X10000	ロックワッシャ (M10)	LOCK WASHER (M10)	1		
(02) B13	ZS28C10035	キャップスクリュー (M10×35)	CAPSCREW (M10×35)	4		
,)						
(04)						

https://truckmanualshub.com/

YQ002301～
YN018001～

2.94M ユアツ ハイカン, アーム・HYD LINES, ARM 2.94M (9FT 7in)

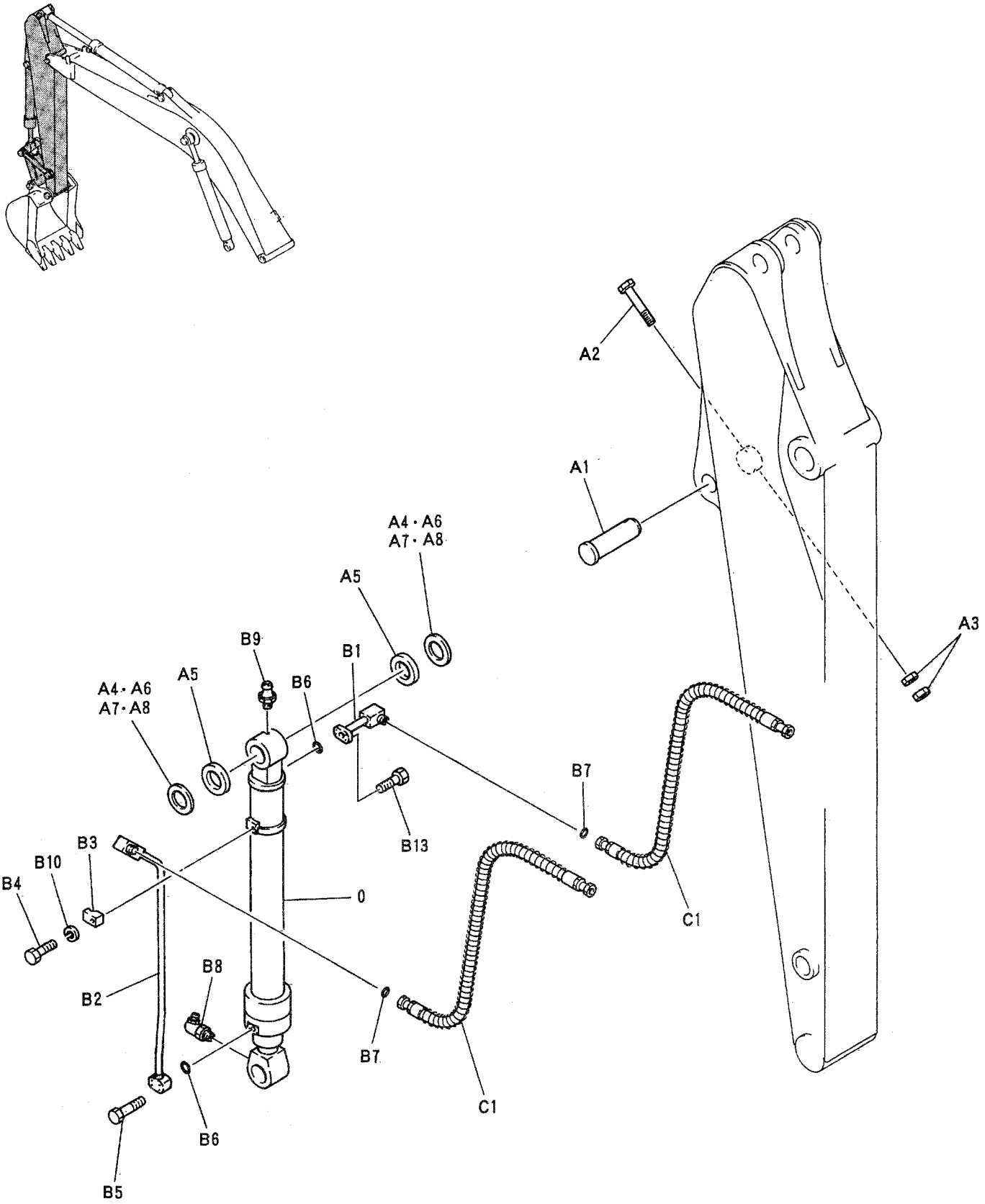

02
05
04

https://truckmanualshub.com/

符号 ITEM	部品番号 PART NO.	部品名称 PART NAME	部品名称 PART NAME	個数 QTY	備考 REMARKS	適用号機 APPLICABLE
	YN43H00001F1	ｱｱﾂ ﾊｲｶﾝ,ｱｰﾑ	HYD LINES,ARM			
C1	ZX50H12135	ﾎｰｽ	HOSE	2		

(03)
(04)

https://truckmanualshub.com/

YQ002301～
YN018001～

バケット トリツケ・BUCKET INSTAL

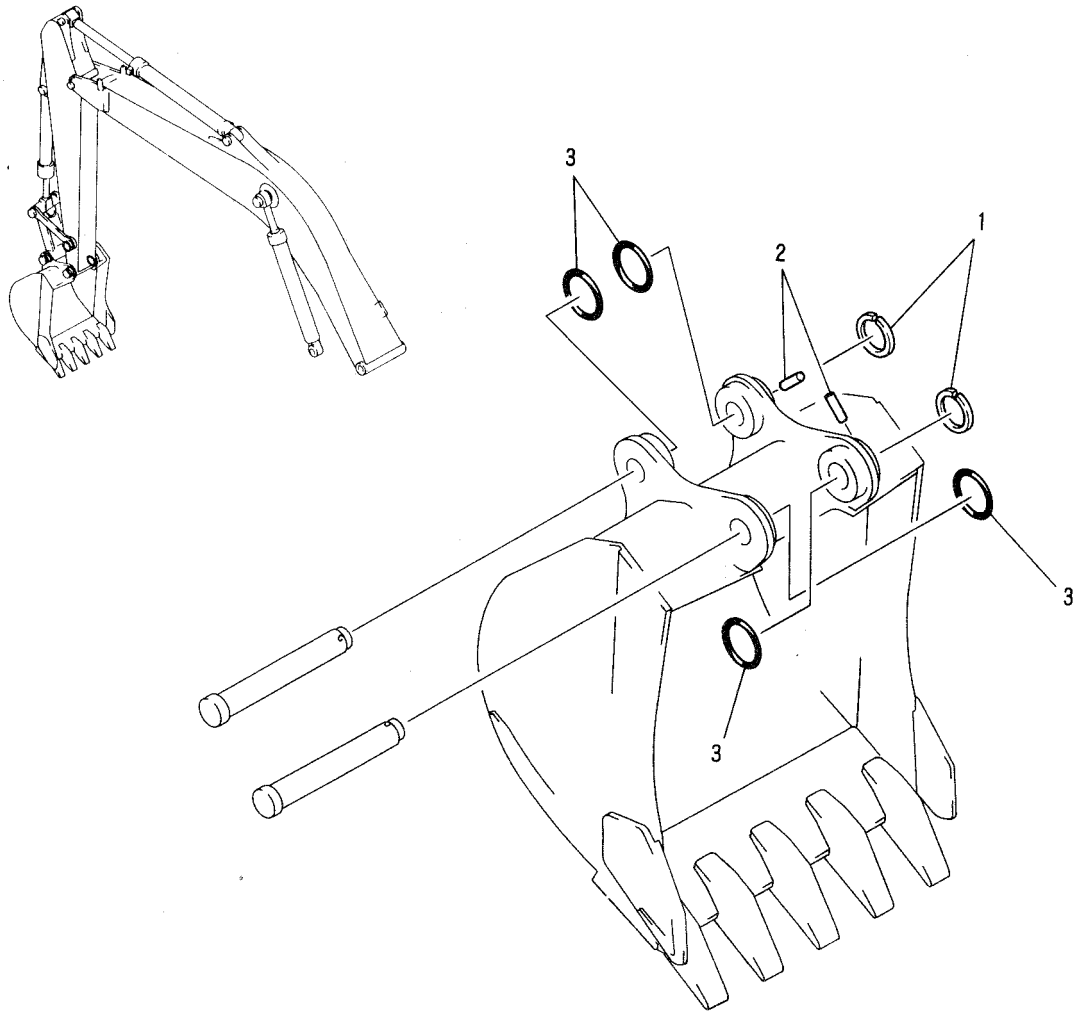

符号 ITEM	部品番号 PART NO.	部品名称 PART NAME	部品名称 PART NAME	個数 QTY	備考 REMARKS	適用号機 APPLICABLE
	YN61B00007F1	ﾊﾞｹｯﾄ ﾄﾘﾂｹ	BUCKET INSTAL			
1	2418T23987D2	ﾘﾝｸﾞ	RING	2		
2	2419T6002D6	ﾋﾟﾝ	PIN	2		
3	2445Z1136	O-ﾘﾝｸﾞ	O-RING	4		

FIG 434-01-1

YQ002301～
YN018001～

バケット トリツケ・BUCKET INSTAL

(ロング レンジ・LONG RANGE)

https://truckmanualshub.com/

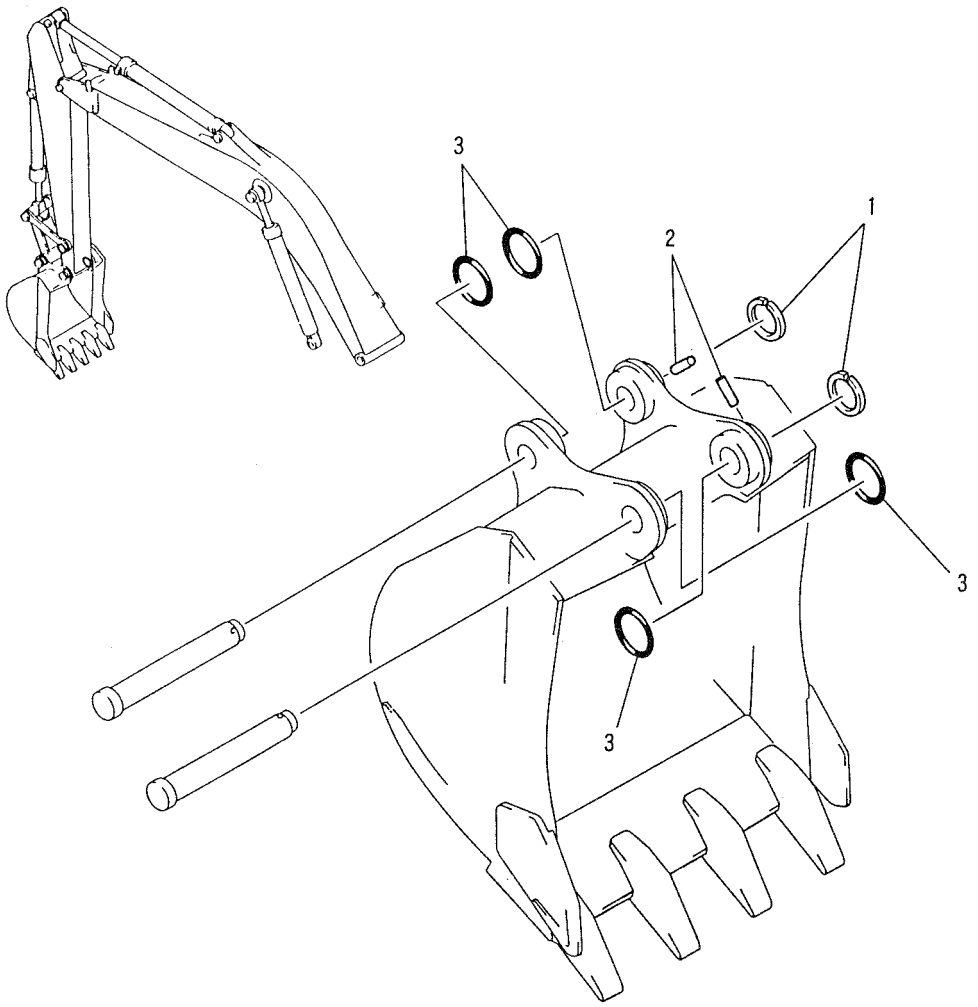

符号 ITEM	部品番号 PART NO.	部品名称 PART NAME	部品名称 PART NAME	個数 QTY	備考 REMARKS	適用号機 APPLICABLE
	YW61B00006F1	ﾊﾞｹｯﾄ ﾄﾘﾂｹ	BUCKET INSTAL			
1	2418T23986D2	ﾘﾝｸﾞ	RING	2		
2	2419T6002D2	ﾋﾟﾝ	PIN	2		
3	2445Z887	O-ﾘﾝｸﾞ	O-RING	4		

(01)

FIG 435-01-1

https://truckmanualshub.com/

YQ002301～002418 YN018001～019644 0.7M³ バケット アッセン・ BUCKET ASSY, 0.7M³ (0.92cu yd)

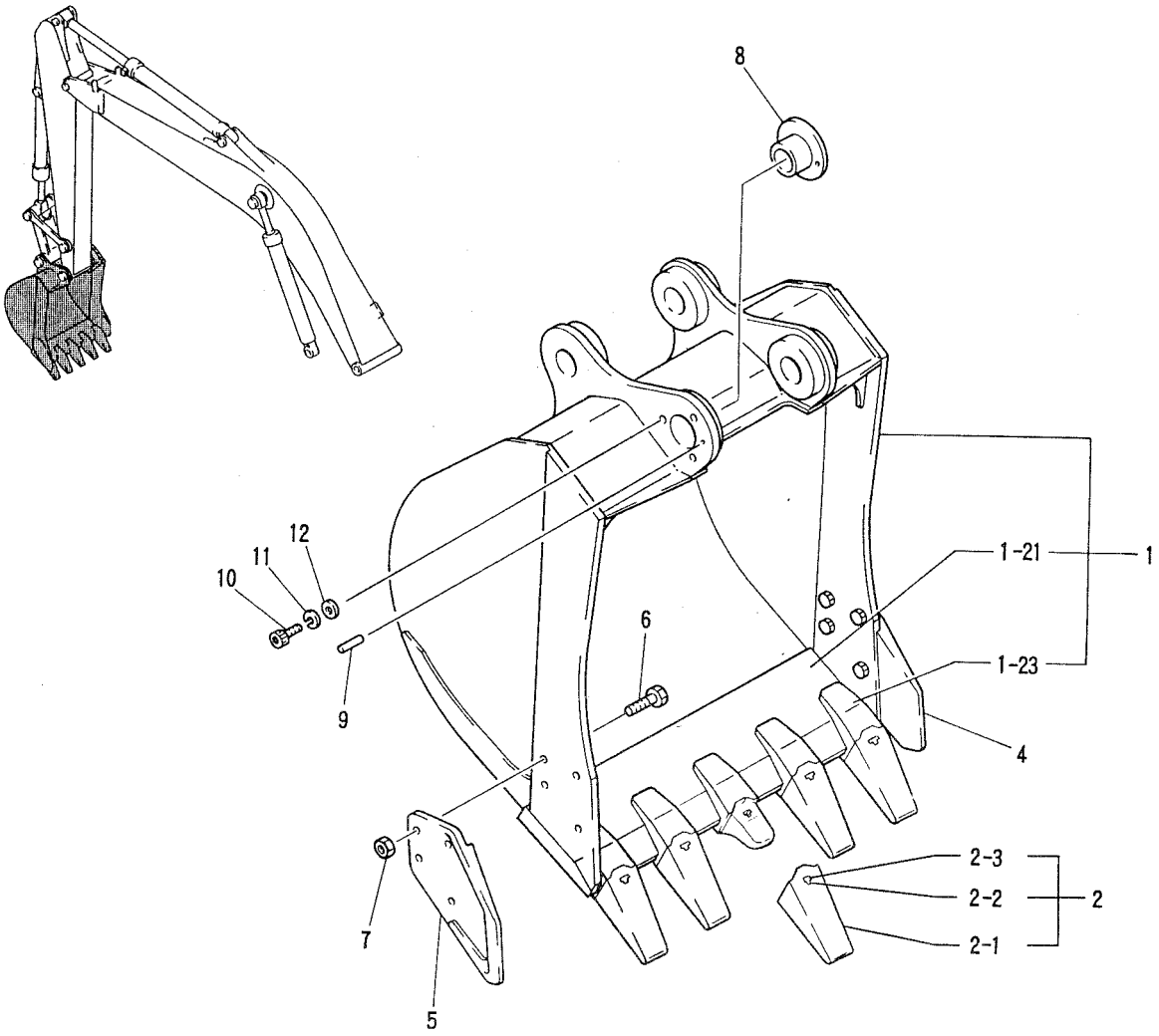

符号 ITEM	部品番号 PART NO.	部品名称 PART NAME	部品名称 PART NAME	個数 QTY	備考 REMARKS	適用号機 APPLICABLE
	YN61B00002F2	0.7M³ バケット アッセン	BUCKET ASSY, 0.7M³			
1	YN61B00006P1	バケット	BUCKET	1		
1-21	2412P631D1	エッジ, カッティング	EDGE, CUTTING	1		
1-23	2412N591	アダプタ	ADAPTER	5		
2	B12N0006F1	ツース アッセン	TOOTH ASSY	5		
2-1	B12N0006E1	ポイント	POINT	1		
2-2	B12N0006E2	ロックピン, ラバー	LOCK-PIN, RUBBER	1		
2-3	B12N0006E3	ピン, ロッキング	PIN, LOCKING	1		
4	2412N289D11	カッタ, サイド	CUTTER, SIDE	1		
5	2412N289D21	カッタ, サイド	CUTTER, SIDE	1		
6	ZS13C24070	キャップスクリュー (M24×70)	CAPSCREW (M24×70)	8		
7	ZN13C24019	ナット (M24)	NUT (M24)	8		
8	2405T1313	ブッシュ	BUSHING	1		
9	2419T3747	ピン	PIN	1		
10	2420T4472	キャップスクリュー	CAPSCREW	3		
11	ZW22K16000	ロックワッシャ (M16)	LOCK WASHER (M16)	3		
12	2418T12116D1	シム (1.0)	SHIM (1.0)	30		

https://truckmanualshub.com/

YQ002419～
YN019645～

0.7M³ バケット アッセン・ BUCKET ASSY, 0.7M³ (0.92cu yd)

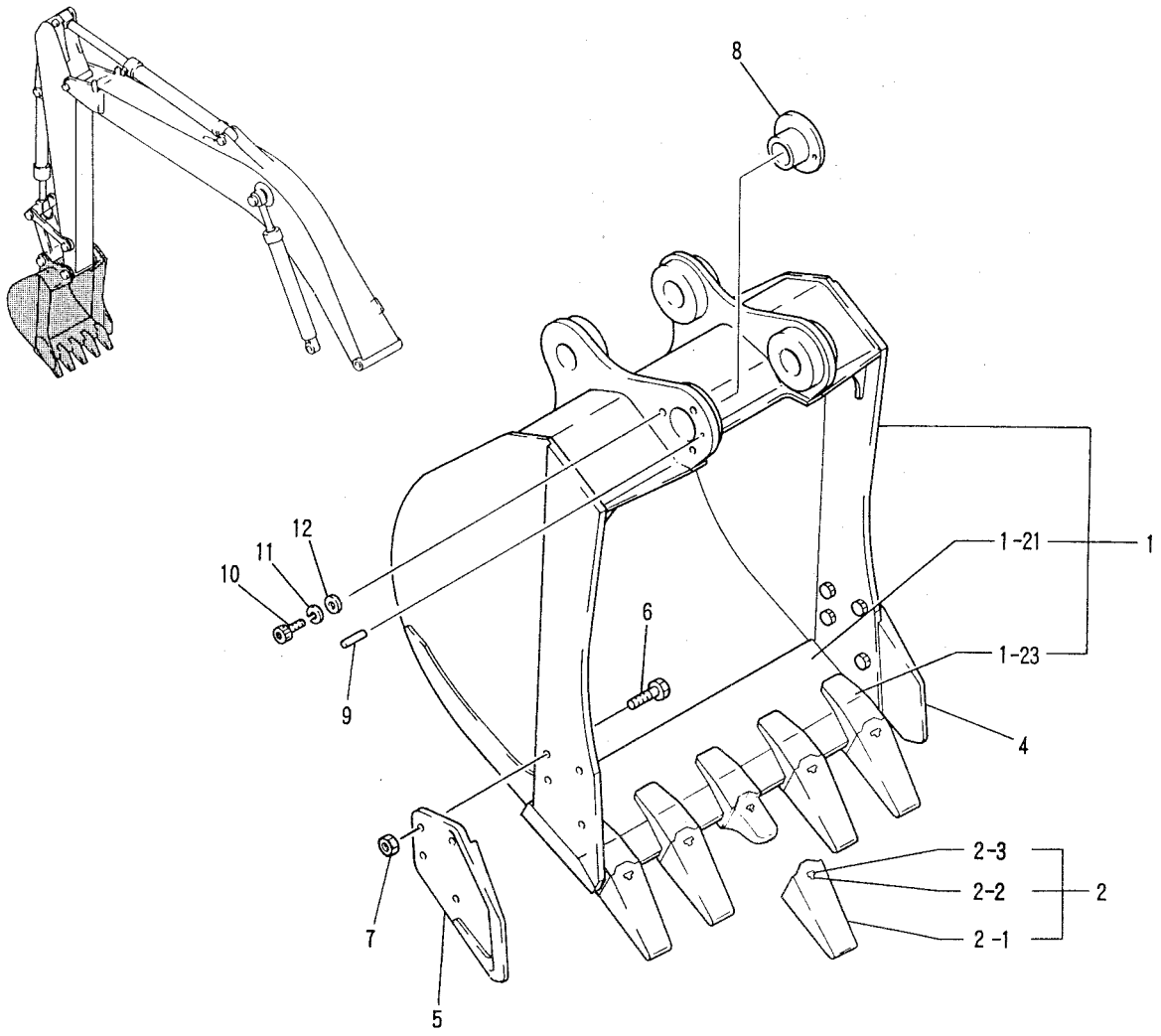

符号 ITEM	部品番号 PART NO.	部品名称 PART NAME	部品名称 PART NAME	個数 QTY	備考 REMARKS	適用号機 APPLICABLE
	YN61B00027F2	0.7M³ バケット アッセン	BUCKET ASSY, 0.7M³			
1	YN61B00028P1	バケット	BUCKET	1		
1-21	2412P631D1	エッジ, カッティング	EDGE, CUTTING	1		
1-23	2412N591	アダプタ	ADAPTER	5		
2	B12N0006F1	ツース アッセン	TOOTH ASSY	5		
2-1	B12N0006E1	ポイント	POINT	1		
2-2	B12N0006E2	ロックピン, ラバー	LOCK-PIN, RUBBER	1		
2-3	B12N0006E3	ピン, ロッキング	PIN, LOCKING	1		
4	2412N289D11	カッタ, サイド	CUTTER, SIDE	1		
5	2412N289D21	カッタ, サイド	CUTTER, SIDE	1		
6	ZS13C24070	キャップスクリュー (M24×70)	CAPSCREW (M24×70)	8		
7	ZN13C24019	ナット (M24)	NUT (M24)	8		
8	2405T1313	ブッシュ	BUSHING	1		
9	2419T3747	ピン	PIN	1		
10	2420T4472	キャップスクリュー	CAPSCREW	3		
11	ZW22K16000	ロックワッシャ (M16)	LOCK WASHER (M16)	3		
12	2418T12116D1	シム (1.0)	SHIM (1.0)	30		

(01)

FIG 436-28A-1①

https://truckmanualshub.com/

https://truckmanualshub.com/



工 具 及 び 予 備 品
TOOLS AND SPARE PARTS

https://truckmanualshub.com/

YQ002301～
YN018001～

ツール オヨビ アクセサリ・TOOL & ACCESSORY

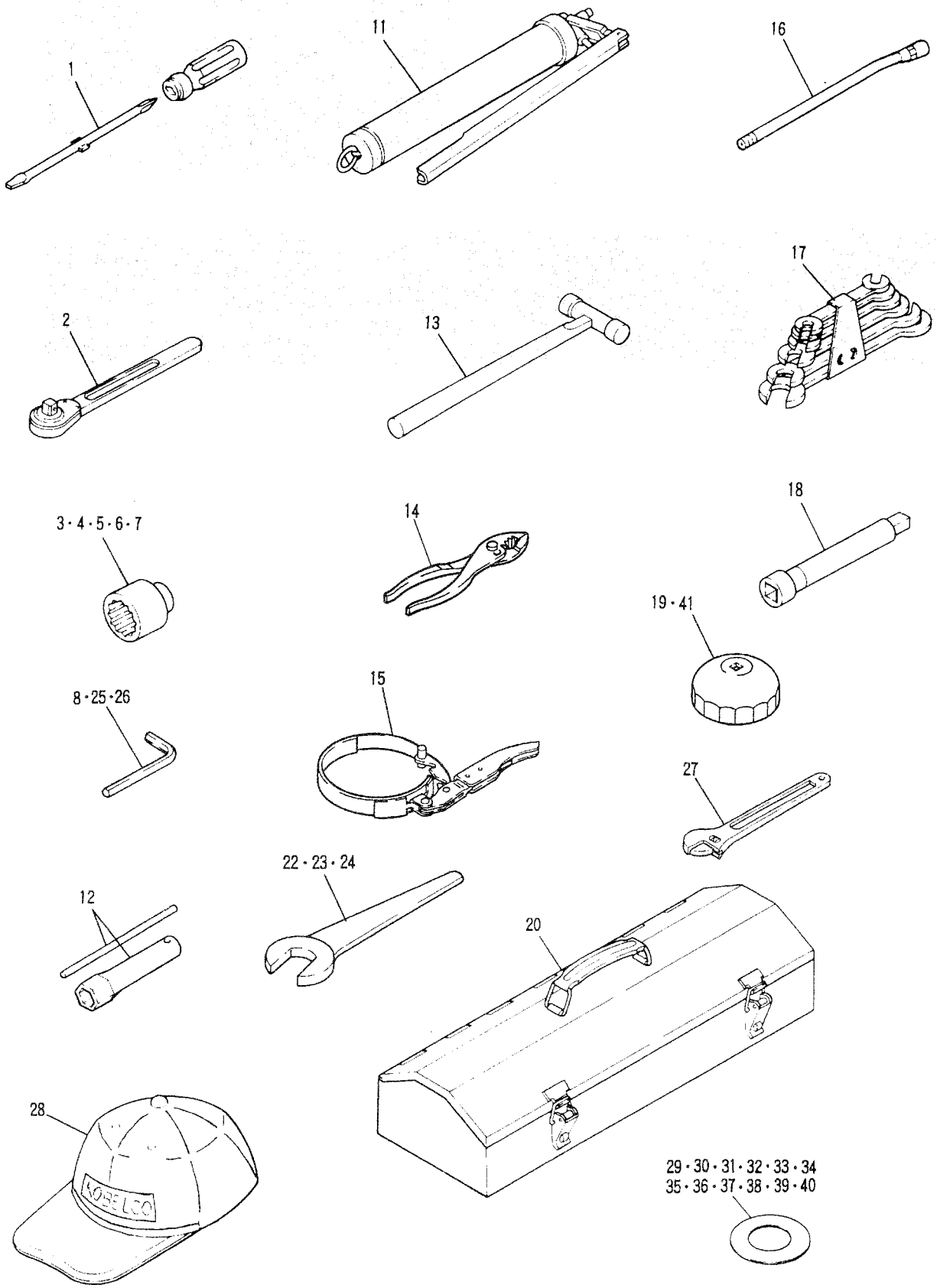

FIG 484-21-1②

https://truckmanualshub.com/

符号 ITEM	部品番号 PART NO.	部品名称 PART NAME	部品名称 PART NAME	個数 QTY	備考 REMARKS	適用号機 APPLICABLE
	YN01T00002F3	ツール オヨビ アクセサリ	TOOL & ACCESSORY			
1	2421Z294	ドライバ	DRIVER	1		
2	ZT31B13250	ハンドル, ラチェット	HANDLE, RATCHET	1		
3	ZT31A17000	ソケット	SOCKET	1		
4	ZT31A19000	ソケット	SOCKET	1		
5	ZT31A22000	ソケット	SOCKET	1		
6	ZT31A24000	ソケット	SOCKET	1		
7	ZT31A27000	ソケット	SOCKET	1		
8	ZT22A14000	キー, スクリュ	KEY, SCREW	1		
11	2421R145	ガン, グリース	GUN, GREASE	1		
12	2421T8	タイトナ	TIGHTENER	1		
13	ZT71A15000	ハンマ	HAMMER	1		
14	ZT51A15000	プライヤ	PLIER	1		
15	2421R171	レンチ	WRENCH	1		
16	2421R140	ノズル	NOZZLE	1		
17	2421Z296	セット スパナ	SET SPANNER	1		
18	ZT31D13250	バー, エキステンション	BAR, EXTENSION	1		
19	2421P235	レンチ	WRENCH	1		
20	2414T4185	ボックス, ツール	BOX, TOOL	1		
22	ZT12A55000	スパナ	SPANNER	1		
23	ZT12A41000	スパナ	SPANNER	2		
24	ZT12A36000	スパナ	SPANNER	1		
25	ZT22A06000	キー, スクリュー	KEY, SCREW	1		
26	ZT22A08000	キー, スクリュー	KEY, SCREW	1		
27	ZT12D20000	レンチ, アジャスト	WRENCH, ADJUST	1		
28	2421Z298	キャップ	CAP	1		
29	B16T0442D3	シム (1.2)	SHIM (1.2)	5		
30	B16T0442D4	シム (1.6)	SHIM (1.6)	3		
31	B16T0442D28	シム (2.0)	SHIM (2.0)	3		
32	B16T0442D6	シム (2.3)	SHIM (2.3)	1		
33	B16T0442D13	シム (1.2)	SHIM (1.2)	1		
34	B16T0442D14	シム (1.6)	SHIM (1.6)	1		
35	B16T0442D33	シム (2.0)	SHIM (2.0)	1		
36	B16T0442D15	シム (2.3)	SHIM (2.3)	1		
37	B16T0442D48	シム (1.2)	SHIM (1.2)	1		
38	B16T0442D37	シム (1.6)	SHIM (1.6)	1		
39	B16T0442D49	シム (2.0)	SHIM (2.0)	1		
40	B16T0442D50	シム (2.3)	SHIM (2.3)	1		
41	2421P234	レンチ	WRENCH	1		

https://truckmanualshub.com/

YQ002301～
YN018001～

エレメント キット・ELEMENT KIT

F2：東南ｱｼｱ仕様
FOR SOUTHEAST ASIA
F3：台湾仕様
FOR TAIWAN

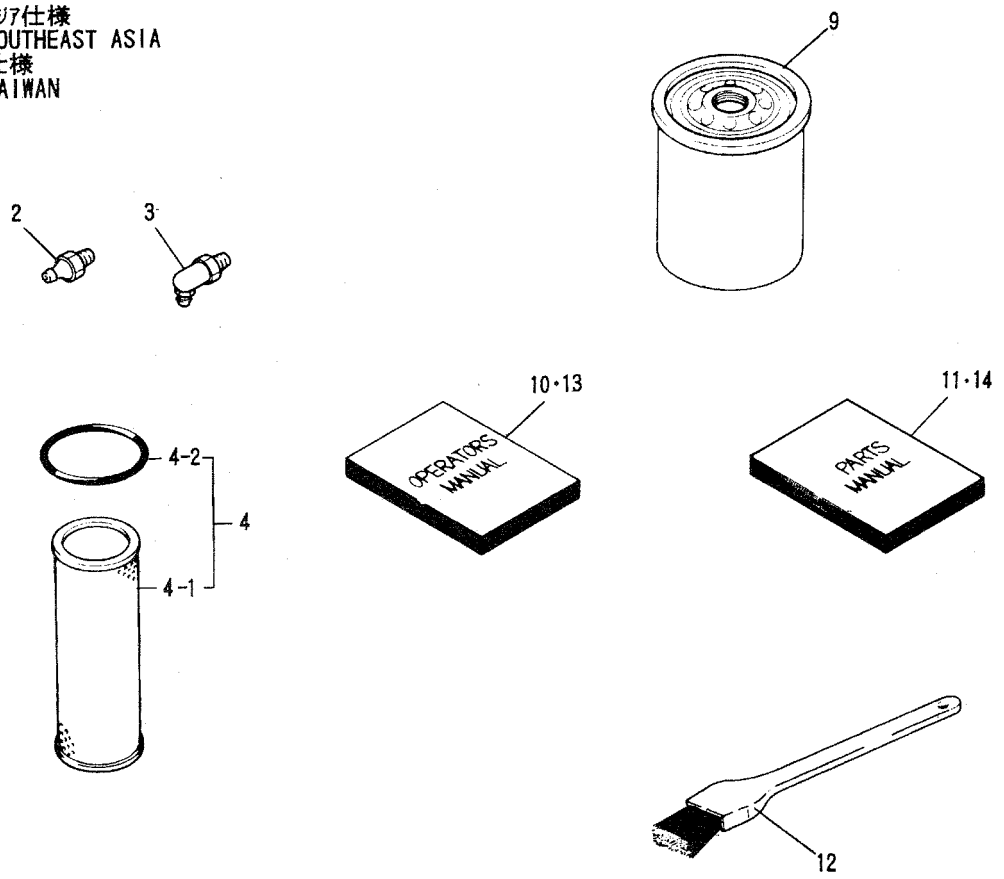

符号 ITEM	部品番号 PART NO.	部品名称 PART NAME	部品名称 PART NAME	個数 QTY	備考 REMARKS	適用号機 APPLICABLE
	YN30T00001F2	エレメント キット（東南ｱｼｱ 仕様）	ELEMENT KIT (FOR SOUTHEAST ASIA)			
	YN30T00001F3	エレメント キット（台湾仕様）	ELEMENT KIT (FOR TAIWAN)			
2	ZG91S02000	ﾌｨｯﾃｨﾝｸﾞ, ｸﾞﾘｰｽ	FITTING, GREASE	5		
3	ZG91U02000	ﾌｨｯﾃｨﾝｸﾞ, ｸﾞﾘｰｽ	FITTING, GREASE	1		
4	YN50V00004F1	ｴﾚﾒﾝﾄ, ｷｯﾄ	ELEMENT KIT	1		
4-1	YN50V00001P1	ｴﾚﾒﾝﾄ, ﾌｨﾙﾀ	ELEMENT, FILTER	1		
4-2	ZD11G16500	O-ﾘﾝｸﾞ (G165 1A)	O-RING (G165 1A)	1		
9	2446R332D11	ｴﾚﾒﾝﾄ, ｵｲﾙ	ELEMENT, OIL	1		
10	YN01T01001D2	ﾏﾆｭｱﾙ, ｵﾍﾟﾚｰﾀｰｽﾞ	MANUAL, OPERATORS	2	(F2 ONLY)	
11	YN01T01002D2	ﾏﾆｭｱﾙ, ﾊﾟｰﾂ	MANUAL, PARTS	2	(F2 ONLY)	
12	2421Z302	ﾌﾞﾗｼ, ﾍﾟｲﾝﾄ	BRUSH, PAINT	2		
13	YN01T01001D3	ﾏﾆｭｱﾙ, ｵﾍﾟﾚｰﾀｰｽﾞ	MANUAL, OPERATORS	2	(F3 ONLY)	
14	YN01T01002D3	ﾏﾆｭｱﾙ, ﾊﾟｰﾂ	MANUAL, PARTS	2	(F3 ONLY)	

FIG 490-21-1 ①

https://truckmanualshub.com/

OP

オプショナルパーツ
OPTIONAL PARTS

https://truckmanualshub.com/

LL002301～YP002301～
LQ003301～LP011001～
YQ002301～YW006501～
YN018001～LE017701～

サン シェード アッセン・SUN SHADE ASSY

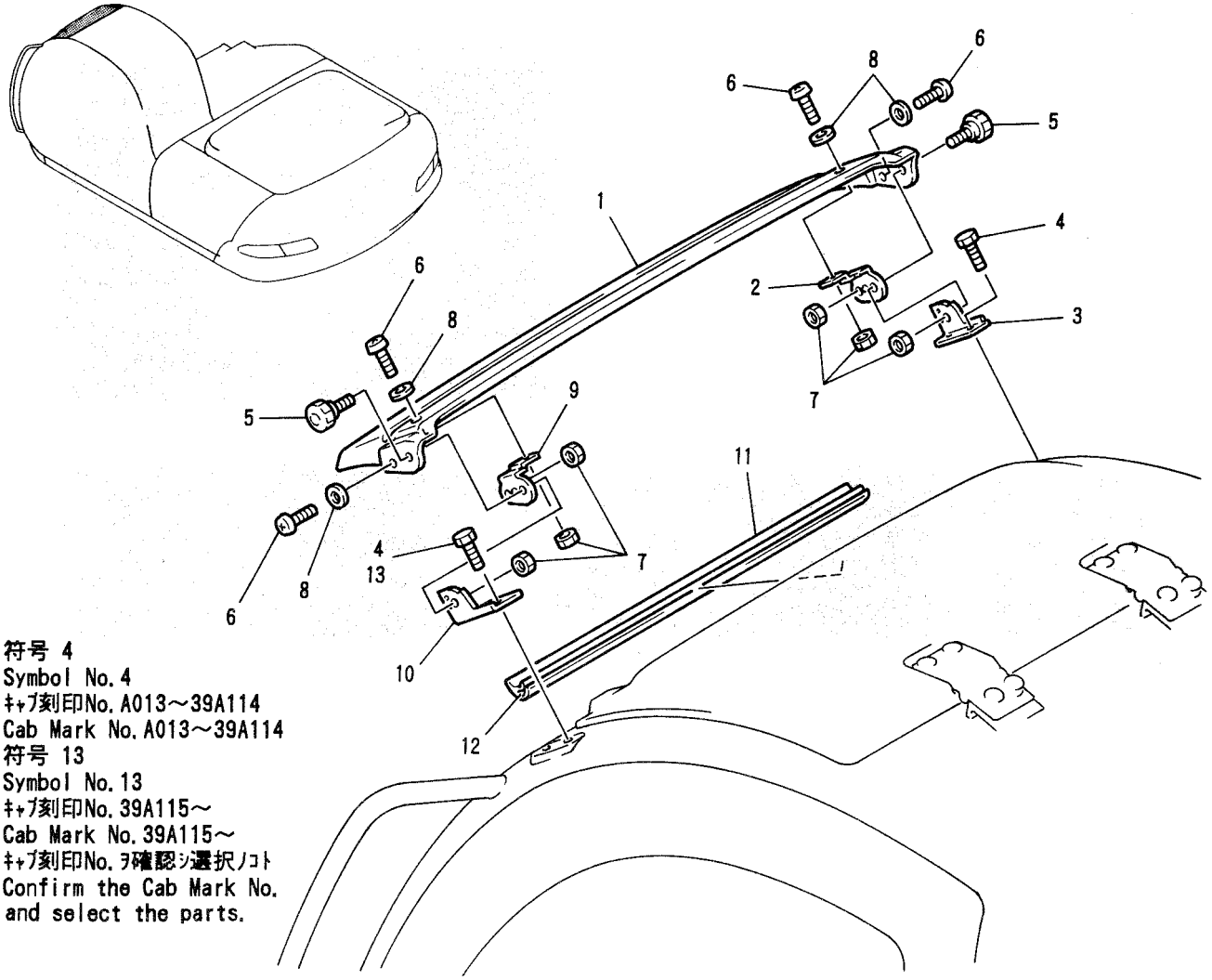

符号 4
Symbol No. 4
ｷｬﾌﾞ刻印No. A013～39A114
Cab Mark No. A013～39A114
符号 13
Symbol No. 13
ｷｬﾌﾞ刻印No. 39A115～
Cab Mark No. 39A115～
ｷｬﾌﾞ刻印No. ヲ確認シ選択ノコト
Confirm the Cab Mark No.
and select the parts.

符号 ITEM	部品番号 PART NO.	部品名称 PART NAME	部品名称 PART NAME	個数 QTY	備考 REMARKS	適用号機 APPLICABLE
	YN02C00006F1	ｻﾝ ｼｪｰﾄﾞ ｱｯｾﾝ	SUN SHADE ASSY			
1	YN02C00006S001	ｻﾝ ｼｪｰﾄﾞ	SUN SHADE	1		
2	YN02C00006S002	ﾌﾞﾗｹｯﾄ	BRACKET	1		
3	YN02C00006S003	ﾌﾞﾗｹｯﾄ	BRACKET	1		
4	YN02C00006S004	ｷｬｯﾌﾟｽｸﾘｭｰ	CAPSCREW	4	ｽﾃﾝﾚｽ(細目) M10×1.25	
5	YN02C00006S005	ﾉﾌﾞ	KNOB	2		
6	YN02C00006S006	ｷｬｯﾌﾟｽｸﾘｭｰ	CAPSCREW	4		
7	YN02C00006S007	U-ﾅｯﾄ	U-NUT	6		
8	YN02C00006S008	ﾜｯｼｬ	WASHER	4		
9	YN02C00006S009	ﾌﾞﾗｹｯﾄ	BRACKET	1		
10	YN02C00006S010	ﾌﾞﾗｹｯﾄ	BRACKET	1		
11	YN02C00006S011	ｼｰﾙ	SEAL	1		
12	YN02C00006S012	ﾃｰﾌﾟ	TAPE	1		
13	YN02C00006S013	ｷｬｯﾌﾟｽｸﾘｭｰ	CAPSCREW	4	ｽﾃﾝﾚｽ(並目) M10×1.5	

https://truckmanualshub.com/

https://truckmanualshub.com/

LL002301～
LQ003301～
YQ002301～
YN018001～

バンパ トリツケ・ BUMPER INSTAL

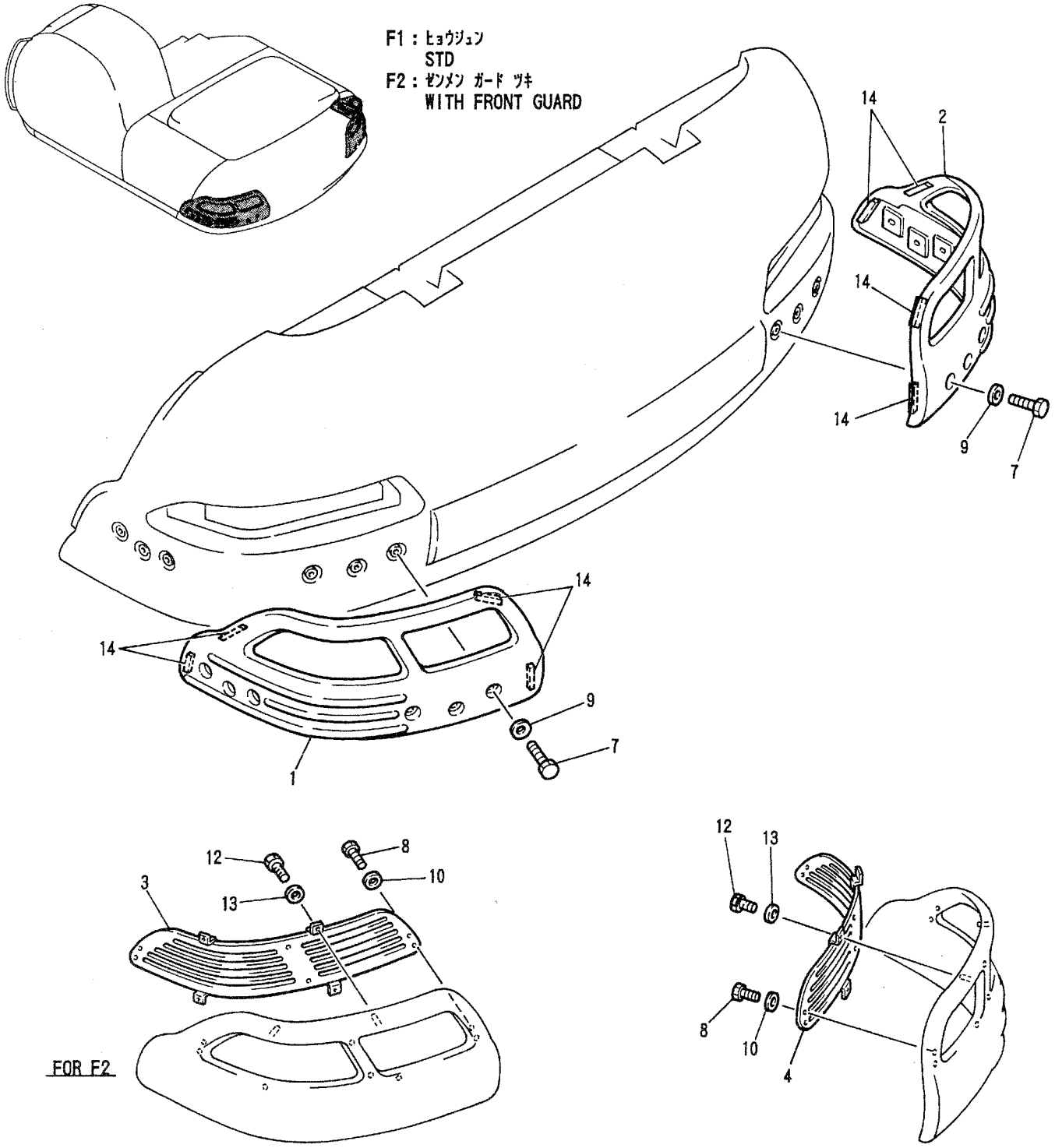

https://truckmanualshub.com/

符号 ITEM	部品番号 PART NO.	部品名称 PART NAME	部品名称 PART NAME	個数 QTY	備考 REMARKS	適用号機 APPLICABLE
	YN60C00019F1	バンパ トリツケ (標準)	BUMPER INSTAL (STD)			
	YN60C00019F2	バンパ トリツケ (ゼンメン ガード ツキ)	BUMPER INSTAL (WITH FRONT GUARD)			
1	YN27C01007P1	バンパ	BUMPER	1		
2	YN27C01008P1	バンパ	BUMPER	1		
3	YN27C01009P1	プレート	PLATE	1	(F2 ONLY)	
4	YN27C01010P1	プレート	PLATE	1	(F2 ONLY)	
7	YN27C01005P1	キャップスクリュー	CAPSCREW	12		
8	ZS18C08016	キャップスクリュー (M8×16)	CAPSCREW (M8×16)	16	(F2 ONLY)	
9	YN27C01006P1	ワッシャ	WASHER	12		
10	ZW16X08000	ワッシャ (M8)	WASHER (M8)	16	(F2 ONLY)	
12	ZS18C08012	キャップスクリュー (M8×12)	CAPSCREW (M8×12)	4	(F2 ONLY)	
13	ZW16K10000	ワッシャ (M10)	WASHER (M10)	4	(F2 ONLY)	
14	2416Z1069	クッション	CUSHION	8		

https://truckmanualshub.com/

YQ002301～
YN018001～

コントロール ハイカン, リモート・CONTROL LINES, REMOTE

(50FT ロング レンジ・50FT LONG RANGE)

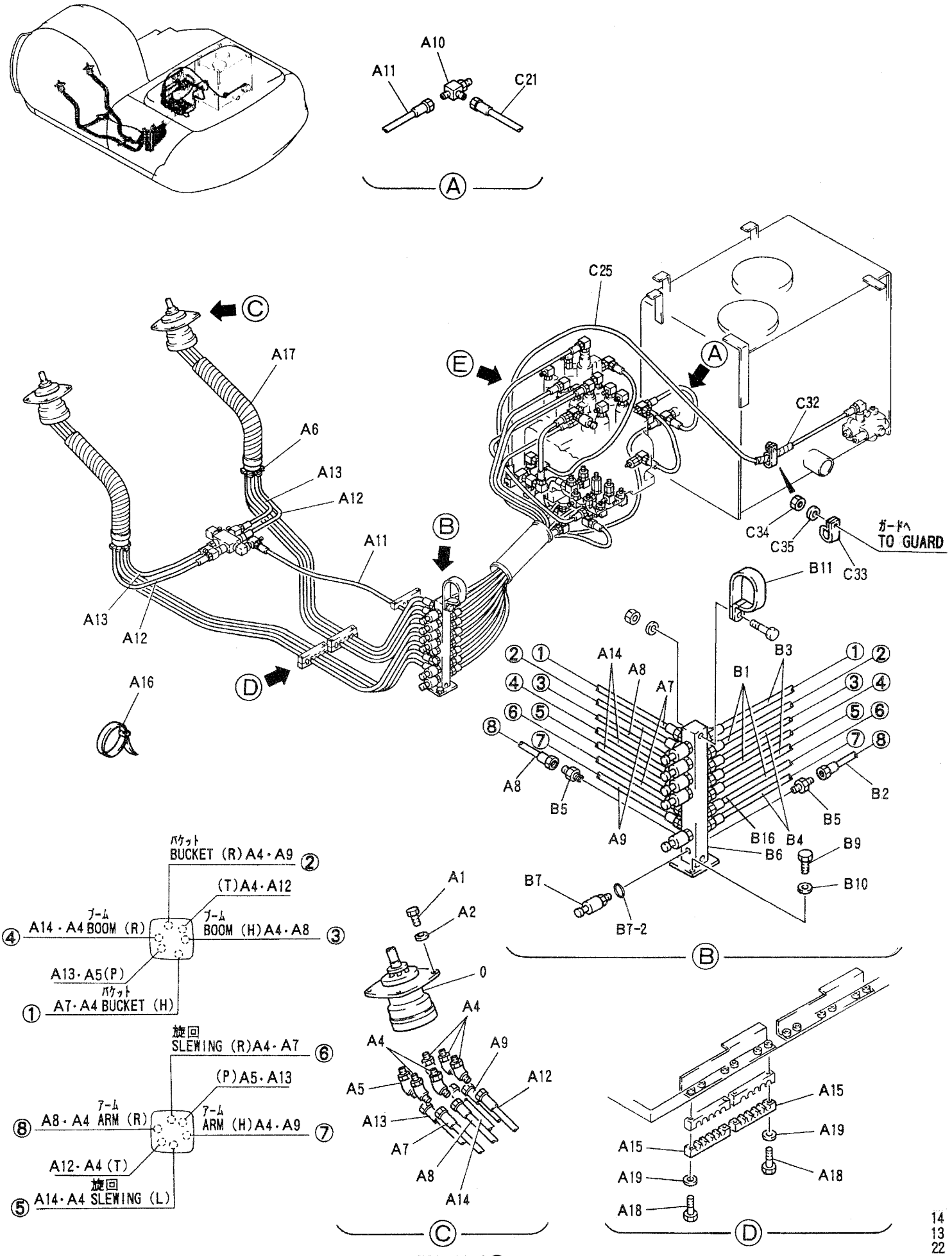

FIG 536-01-1②

https://truckmanualshub.com/

コントロール ハイカン，リモート・CONTROL LINES, REMOTE

（50FT ロング レンジ・50FT LONG RANGE）

YQ002301～
YN018001～

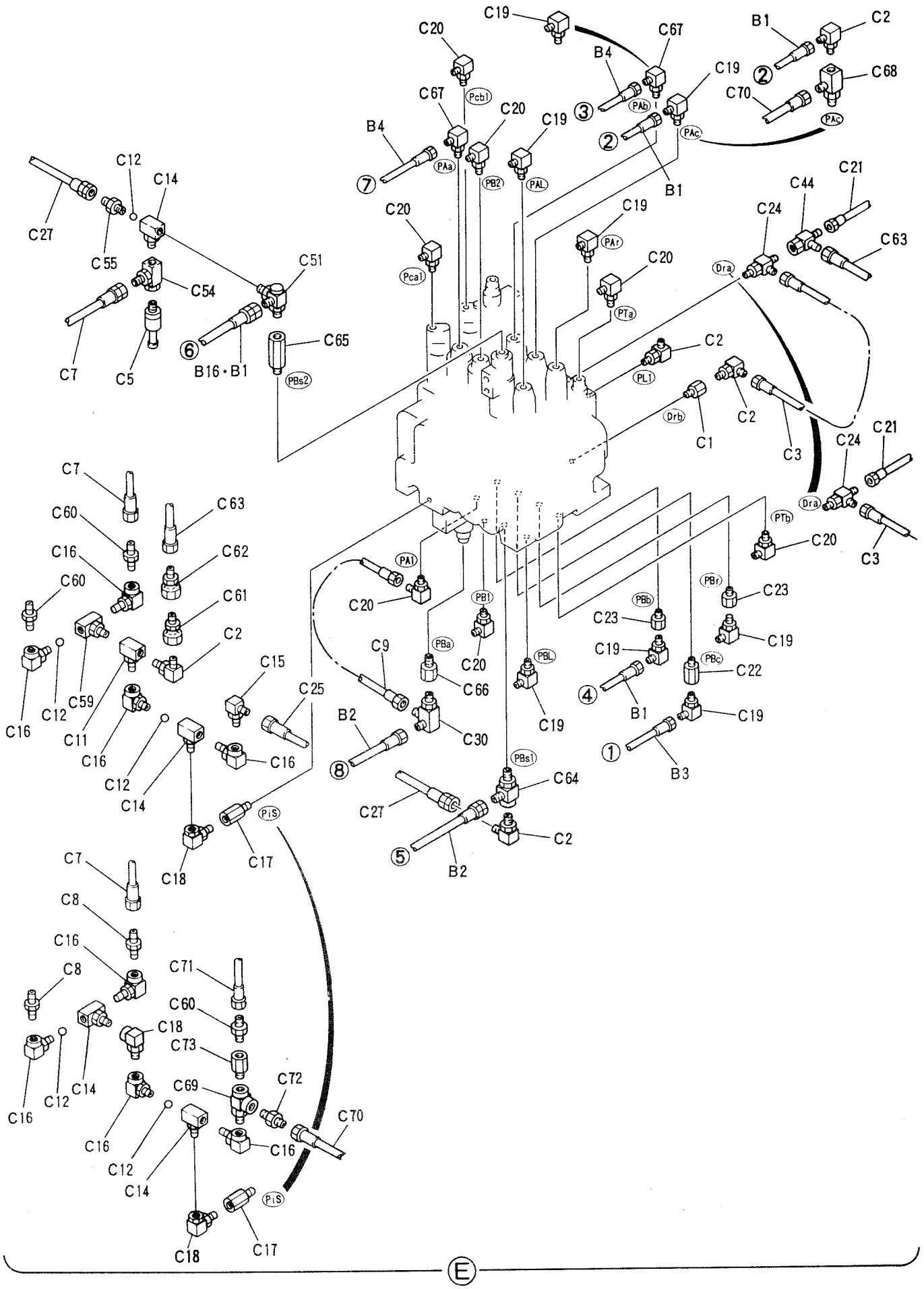

FIG 536-01-2③

https://truckmanualshub.com/

YQ002301-
YN018001-

コントロール ハイカン,リモート ・ CONTROL LINES,REMOTE
(50FT ロング レンジ ・ 50FT LONG RANGE)

符号 ITEM	部品番号 PART NO.	部品名称 PART NAME	部品名称 PART NAME	個数 QTY	備考 REMARKS	適用号機 APPLICABLE
		コントロール ハイカン,リモート	CONTROL LINES,REMOTE			
	YN68H00005F1	コントロール ハイカン,リモート	CONTROL LINES,REMOTE			
0	YN30V00002F1	バルブ,パイロット	VALVE,PILOT	2	SEE(HC143-01)	
A1	2420N458D06030	キャップスクリュー	CAPSCREW	8		
A2	ZW16K06000	ワッシャ (M6)	WASHER (M6)	8		
A4	2444T3288	エルボ 45°	ELBOW 45°	10		
A5	HH45X04004G2	エルボ (フィルタ 付)	ELBOW (WITH FILTER)	2		
A6	YN68H01045P1	クランプ	CLAMP	2		
A7	YN68H01001D1	ホース (2050)	HOSE (2050)	2		
A8	YN68H01001D3	ホース (2050)	HOSE (2050)	2		
A9	YN68H01001D2	ホース (2050)	HOSE (2050)	2		
A10	2444Z2892	ティー	TEE	1		
A11	2444R1119D215	ホース (2150)	HOSE (2150)	1		
A12	2444R1119D100	ホース (1000)	HOSE (1000)	2		
A13	2420R349D095	ホース (950)	HOSE (950)	2		
A14	YN68H01001D4	ホース (2050)	HOSE (2050)	2		
A15	YN68H01035P1	クランプ	CLAMP	2		
A16	2432Z290D4	クリップ	CLIP	1		
A17	YN68H01041D1	ホース (500)	HOSE (500)	2		
A18	ZS18C08060	キャップスクリュー (M8×60)	CAPSCREW (M8×60)	4		
A19	ZW16X08000	ワッシャ (M8)	WASHER (M8)	4		
	YN64H00004F4	コントロール ハイカン,ブロック	CONTROL LINES,BLOCK			
B1	2420R537D110	ホース (1100)	HOSE (1100)	3		YQ002301-002526 YN018001-021304
	2420R537D110	ホース (1100)	HOSE (1100)	2		YQ002527- YN021305-
B2	2420R537D105	ホース (1050)	HOSE (1050)	1		
B3	2420R537D095	ホース (950)	HOSE (950)	2		
B4	2420R537D120	ホース (1200)	HOSE (1200)	2		
B5	ZH22X06000	コネクタ	CONNECTOR	16		
B6	YN64H01010P2	ブロック アッセン	BLOCK ASSY	1		
B7	YN52S00003P1	センサ,プレッシャ (低圧)	SENSOR,PRESS (L.P.)	6		
B7-2	ZD11P01100	O-リング (P11 1A)	O-RING (P11 1A)	1		
B9	ZS18C10025	キャップスクリュー (M10×25)	CAPSCREW (M10×25)	2		
B10	ZW16X10000	ワッシャ (M10)	WASHER (M10)	2		
B11	2432R225D14	クリップ	CLIP	1		
B16	2420R537D115	ホース (1150)	HOSE (1150)	1		YQ002527- YN021305-

(14)
(13)
(1
(02)

https://truckmanualshub.com/

コントロール ハイカン,リモート ・ CONTROL LINES,REMOTE
(50FT ロング レンジ ・ 50FT LONG RANGE)

YQ002301-
YN018001-

符号 ITEM	部品番号 PART NO.	部品名称 PART NAME	部品名称 PART NAME	個数 QTY	備考 REMARKS	適用号機 APPLICABLE
	YN06H00002F6	コントロール ハイカン,メイン	CONTROL LINES,MAIN			YQ002301-002574 YN018001-021997
	YN06H00013F6	コントロール ハイカン,メイン	CONTROL LINES,MAIN			YQ002575- YN021998-
C1	2444Z2525	コネクタ	CONNECTOR	1		
C2	ZH32X04000	エルボ	ELBOW	4		
C3	2444R1120D030	ホース (300)	HOSE (300)	1		
C5	YN52S00003P1	センサ,プレッシャ (低圧)	SENSOR,PRESS (L.P.)	1		
C7	2420R349D040	ホース (400)	HOSE (400)	1		
C8	ZH22X04000	コネクタ	CONNECTOR	2		YQ002575- YN021998-
C9	2420R349D030	ホース (300)	HOSE (300)	1		
C11	2444Z3798	ティー	TEE	1		YQ002301-002574 YN018001-021997
C12	2425Z519	ボール	BALL	3		
C14	2444Z2526	ティー	TEE	2		YQ002301-002574 YN018001-021997
	2444Z2526	ティー	TEE	3		YQ002575- YN021998-
C15	2444Z2338	エルボ	ELBOW	1		YQ002301-002574 YN018001-021997
C16	2444Z3765	エルボ	ELBOW	4		
C17	2444T2524	コネクタ	CONNECTOR	1		
C18	2444Z2894	エルボ	ELBOW	1		YQ002301-002574 YN018001-021997
	2444Z2894	エルボ	ELBOW	2		YQ002575- YN021998-
C19	ZH32X06000	エルボ	ELBOW	9		YQ002301-002574 YN018001-021997
	ZH32X06000	エルボ	ELBOW	6		YQ002575-002648 YN021998-022615
	ZH32X06000	エルボ	ELBOW	7		YQ002649- YN022616-
C20	ZH32X04006	エルボ	ELBOW	7		
C21	2444R1120D035	ホース (350)	HOSE (350)	1		
C22	2444Z3711	コネクタ	CONNECTOR	1		
C23	2444Z2891	コネクタ	CONNECTOR	3		YQ002301-002574 YN018001-021997
	2444Z2891	コネクタ	CONNECTOR	2		YQ002575- YN021998-
C24	2444Z2336	ティー	TEE	1		
C25	2420R537D175	ホース (1750)	HOSE (1750)	1		YQ002301-002574 YN018001-021997
C27	2420R349D090	ホース (900)	HOSE (900)	1		
C30	YN06H01009P1	ティー	TEE	1		
C32	2414Z199D60	ホース ガード	HOSE GUARD	1		YQ002301-002574 YN018001-021997
C33	2432R226D11	クリップ	CLIP	1		
C34	ZN18C12010	ナット (M12)	NUT (M12)	1		
C35	ZW16H12000	ワッシャ (M12)	WASHER (M12)	1		
C44	2444Z2544	ティー	TEE	1		YQ002301-002574 YN018001-021997
(14) C51	YN06H01013P1	ティー	TEE	1		
(13) C54	2444Z3134	ティー	TEE	1		
(12) C55	2444Z3785	コネクタ	CONNECTOR	1		

(02)

https://truckmanualshub.com/

YQ002301-
YN018001-

コントロール ハイカン,リモート ・ CONTROL LINES,REMOTE
(50FT ロング レンジ ・ 50FT LONG RANGE)

符号 ITEM	部品番号 PART NO.	部品名称 PART NAME	部品名称 PART NAME	個数 QTY	備考 REMARKS	適用号機 APPLICABLE
C59	YN06H01008P1	ティー	TEE	1		YQ002301-002574 YN018001-021997
C60	HH25X04004G1	コネクタ	CONNECTOR	2		YQ002301-002574 YN018001-021997
	HH25X04004G1	コネクタ	CONNECTOR	1		YQ002575- YN021998-
C61	2444Z3179D1	コネクタ	CONNECTOR	1		YQ002301-002574 YN018001-021997
C62	2444Z3179D2	コネクタ	CONNECTOR	1		YQ002301-002574 YN018001-021997
C63	2420R349D095	ホース (950)	HOSE (950)	1		YQ002301-002574 YN018001-021997
C64	YN06H01010P1	ティー	TEE	1		
C65	YN06H01012P1	コネクタ	CONNECTOR	1		
C66	YN06H01015P1	コネクタ	CONNECTOR	1		YQ002301-002648 YN018001-022615
C67	YN06H01014P1	エルボ	ELBOW	2		YQ002301-002648 YN018001-022615
	YN06H01014P1	エルボ	ELBOW	1		YQ002649- YN022616-
C68	2444Z2432	ティー	TEE	1		YQ002575- YN021998-
C69	2444Z2364	ティー	TEE	1		YQ002575- YN021998-
C70	2420R349D065	ホース (650)	HOSE (650)	1		YQ002575- YN021998-
C71	2420R349D245	ホース (2450)	HOSE (2450)	1		YQ002575- YN021998-
C72	2444Z2547	コネクタ	CONNECTOR	1		YQ002575- YN021998-
C73	2444Z2542D2	コネクタ	CONNECTOR	1		YQ002575- YN021998-

(14)
(02)

https://truckmanualshub.com/

https://truckmanualshub.com/

YQ002301～
YN018001～

コントロールズ, オペレーターズ・CONTROLS, OPERATORS

（ロング レンジ・LONG RANGE）

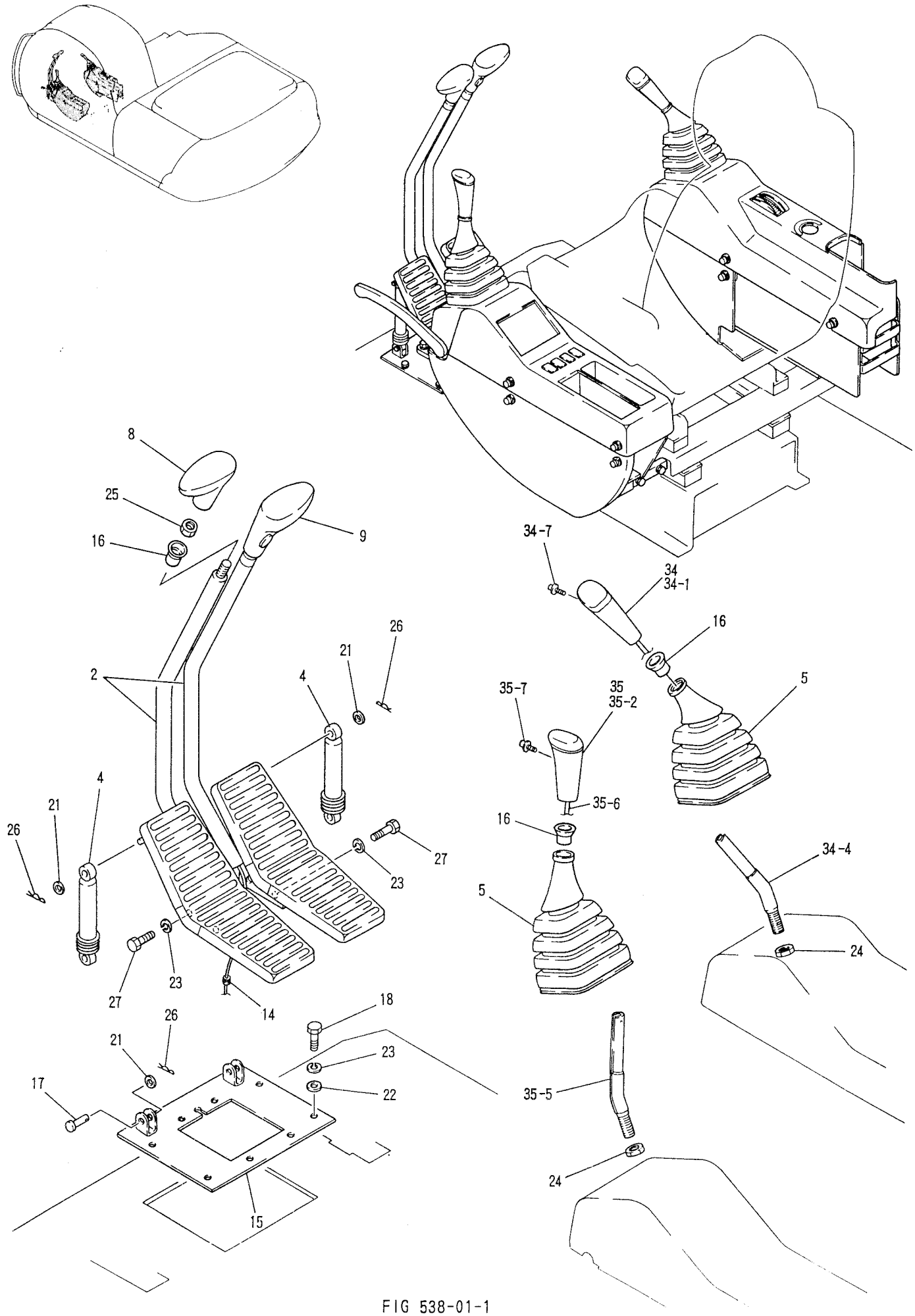

FIG 538-01-1

https://truckmanualshub.com/

コントロールズ, オペレーターズ・CONTROLS, OPERATORS

(ロング レンジ・LONG RANGE)

YQ002301～
YN018001～

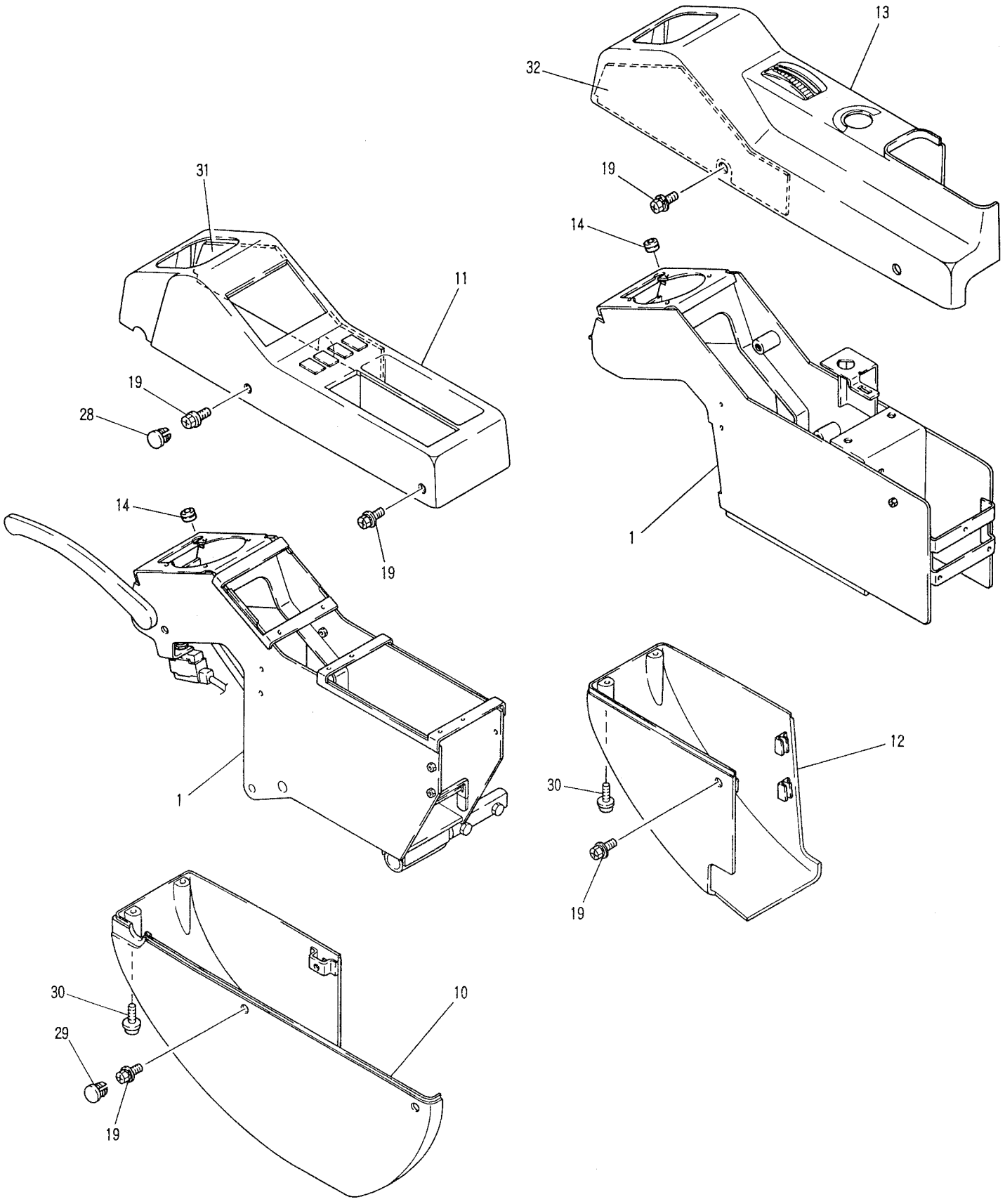

https://truckmanualshub.com/

YQ002301-
YN018001-

コントロールズ, オペレーターズ • CONTROLS, OPERATORS
(ロング レンジ • LONG RANGE)

符号 ITEM	部品番号 PART NO.	部品名称 PART NAME	部品名称 PART NAME	個数 QTY	備考 REMARKS	適用号機 APPLICABLE
	LQ03M00001F1	コントロールズ, オペレーターズ	CONTROLS, OPERATORS			
1	YN03M01133F1	コントロール ボックス アッセン	CONTROL BOX ASSY	1	P.107-01	
2	YN03M01158F1	レバー アッセン, プロペル	LEVER ASSY, PROPEL	1	P.104-01	
4	YN58V00001F1	アブソーバ, ショック	ABSORBER, SHOCK	2		
5	YN03M01024P2	ブーツ	BOOT	2		
8	YN03M01040P1	グリップ	GRIP	1		
9	YN03M01039P1	グリップ (走行速度切換 スイッチ)	GRIP (TRAVEL SPEED SELECT SWITCH)	1		
10	YN03M01127P1	カバー	COVER	1		
11	YN03M01183P1	カバー	COVER	1		
12	YN03M01115P1	カバー	COVER	1		
13	YN03M01116P1	カバー	COVER	1		
14	YN03M01159P1	グロメット	GROMMET	3		
15	YN03M01149P1	プレート	PLATE	1		
16	YN03M01075P1	カバー	COVER	4		
17	HP45X08025G1	ピン	PIN	2		
18	ZS18C10025	キャップスクリュー (M10×25)	CAPSCREW (M10×25)	4		
19	2420R600D3	セムスボルト	SEMS-BOLT	10		
21	ZW16X08000	ワッシャ (M8)	WASHER (M8)	4		
22	ZW16X10000	ワッシャ (M10)	WASHER (M10)	4		
23	ZW26X10000	ロックワッシャ (M10)	LOCK WASHER (M10)	8		
24	ZN18C14011	ナット (M14)	NUT (M14)	2		
25	2420Z1232	ナット	NUT	2		
26	2419R9D2	ピン, スナップ	PIN, SNAP	4		
27	HS18C10020G1	キャップスクリュー	CAPSCREW	4		
28	YN03M01191D1	キャップ	CAP	1		
29	YN03M01191D2	キャップ	CAP	1		
30	2420R600D4	セムスボルト	SEMS-BOLT	4		
31	YN03M01203P1	インシュレーション	INSULATION	1		
32	YN03M01204P1	インシュレーション	INSULATION	1		
34	LQ03M01001F1	グリップ アッセン (右)	GRIP ASSY (R.H)	1		
34-1	YW03M01011P1	グリップ	GRIP	1		
34-4	LQ03M01002P1	レバー	LEVER	1		
34-7	YN03M01252P1	セムスボルト	SEMS-BOLT	1		
35	LQ03M01001F2	グリップ アッセン (左)	GRIP ASSY (L.H)	1		
35-2	YN03M01246P1	グリップ (ホーン)	GRIP (HORN)	1		
35-5	LQ03M01003P1	レバー	LEVER	1		
35-6	YN50E01001P1	スイッチ アッセン	SWITCH ASSY	1		
35-7	YN03M01252P1	セムスボルト	SEMS-BOLT	1		

(02)

https://truckmanualshub.com/

W エレメント・W ELEMENT

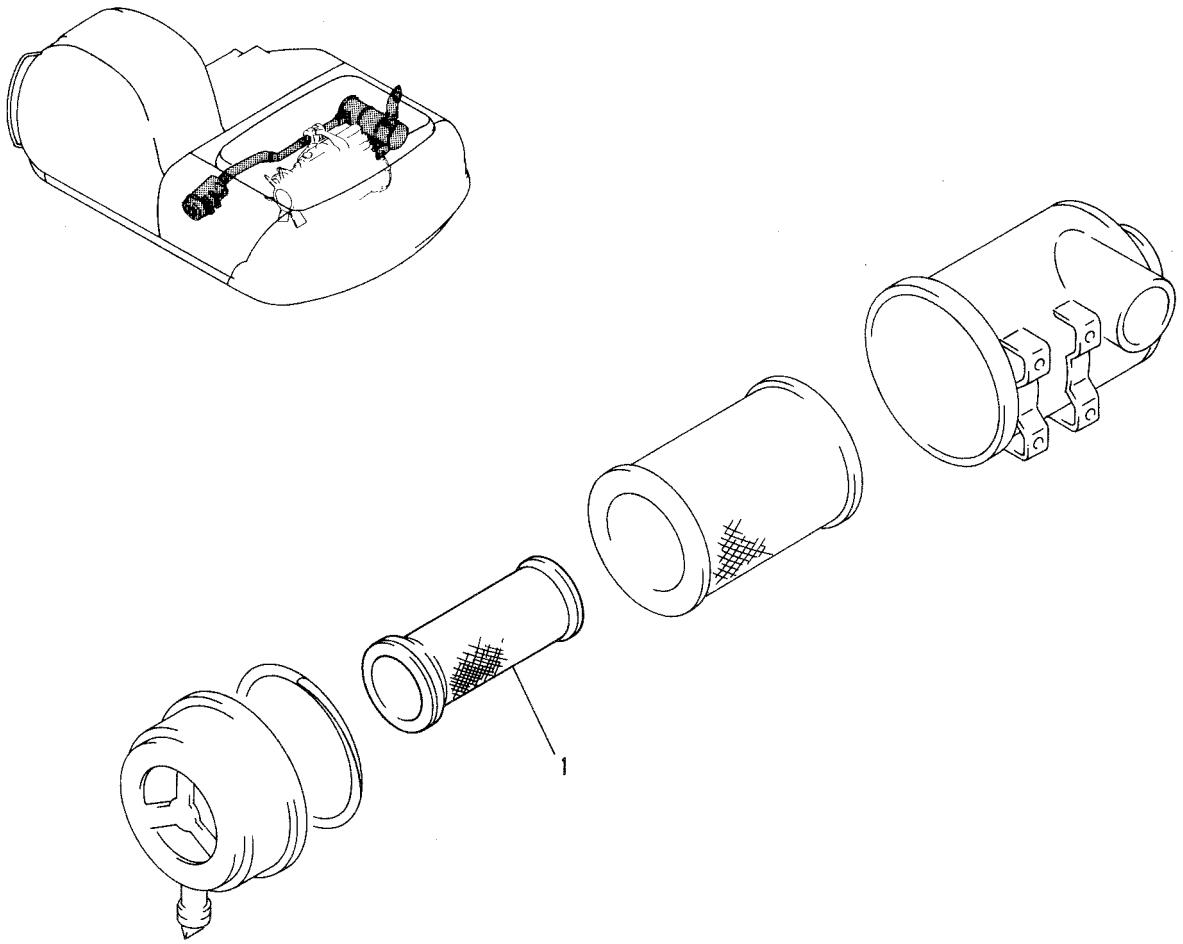

符号 ITEM	部品番号 PART NO.	部品名称 PART NAME	部品名称 PART NAME	個数 QTY	備考 REMARKS	適用号機 APPLICABLE
		W エレメント	W ELEMENT			
1	YN11P01013P1	エレメント, フィルタ	ELEMENT, FILTER	1		

(01)

FIG 540-01-1

https://truckmanualshub.com/

YQ002301～
YN018001～

コントローラ　グループ・CONTROLLER GROUP

（ロング レンジ・LONG RANGE）

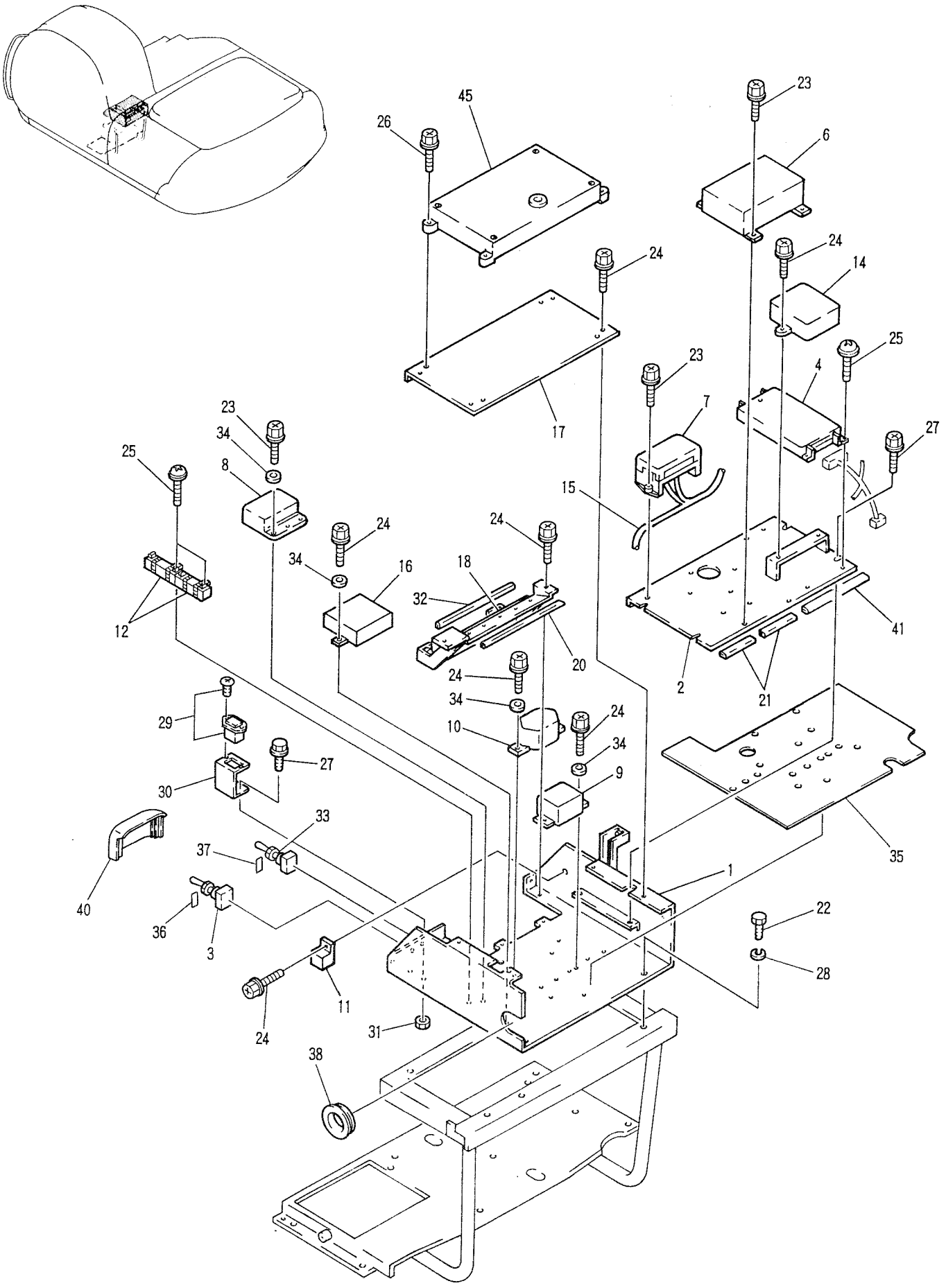

FIG 545-01-1

https://truckmanualshub.com/

コントローラ　グループ・CONTROLLER GROUP

（ロング レンジ・LONG RANGE）

YQ002301～
YN018001～

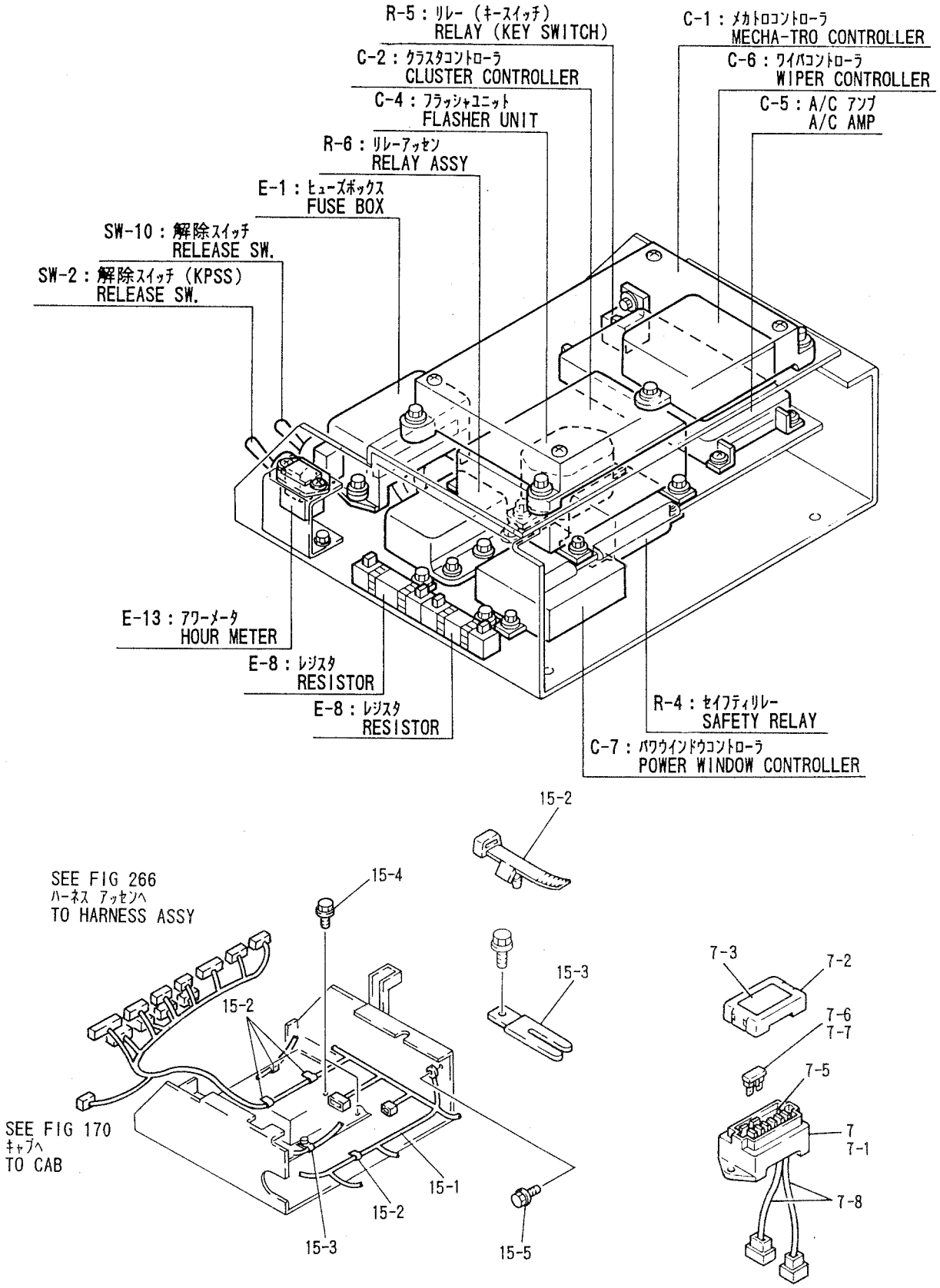

FIG 545-01-2

https://truckmanualshub.com/

https://truckmanualshub.com/

https://truckmanualshub.com/

コントローラ グループ・CONTROLLER GROUP

（ロング レンジ・LONG RANGE）

15-1

15PAM-DS (インパネ左右)
13PAM-DS (インパネ左右)
6PAM-HD (右サイド)
16PAM-TS (右サイド)
3PAM-HD (右サイド)
20PAM-HD (左サイド)
16PAM-HD (左サイド)
12PAM-HD (圧力センサ)
14PAM-HD (圧力センサ)
10PAM-HD (フロア下)
18PAM-HD (フロア下)
5PAF
R-5:キーSWリレー
6PAF
C-4:フラッシャユニット
6PAF
キャブ接続(ワイパ)
15PAF-J/B
15PAF-J/B
15PAF-J/B
15PAF-J/B
15PAF-J/B
J/B(15P×5ASSY):6409-7694と結合納入
J/C-GRAY
LA306 1.25 B 2本打 (EC) 11PAF-GND
J/C:7322-7616と結合納入
2PAF E-12:スピーカ(R)
6PAF-HM キャブ接続(P/W)
6PAF A/C
13PAF -MIC
3PAF 内気ヒータ
C-6:ワイパコントローラ
4PAF-D10DE
6PAF-GND
LA306 ダイオード 5B (E3) 結合納入
4PAF-D10DE
10PAF-J/B
10PAF-J/B
10PAF-J/B
E-9: レジスタ
2PAF
R-4:セフティリレー
6PAF
E-8: レジスタ
2PAF
J/B(10P×3ASSY)：6409-7541と結合納入
16PAF-TS
6PAF-090 II
C-7:P/W コントローラ
M-5:P/Wモータ
2PAF
2PAF-HM
10PAF -APEX
18PAF -APEX
24PAF -APEX
C-2:クラスタ コントローラ
18PAM-HD
7PAF-HD
E-1:ヒューズBOX
2PAF
E-11:スピーカ(L)
6PAM-HD サイド右
6PAF R-4
6PAF-090 II C-7
6PAF ワイパ
2PAF E-9
2PAF E-8
2PAF E-12
2PAF M-5
自動給脂用
1PAM
2PAM OPT
2PAM
フロコン ON/OFFスイッチ
2PAF 24V予備 +アース
2PAF 24V予備 +アース
2PAF-HM M-5
2PAF E-11
3PAM-HD 右サイド
3PAF 内気ヒータ
4PAF チェック用
4PAF-DIODE
5PAF R-5
4PAF-DIODE
6PAF C-4
6PAF-HM TO CAB
6PAF A/C
6PAF-GND
10PAF-J/B
24V予備 +アース
24V予備 +アース
24V予備 +アース
2PAF
6PAF-HD
SW-10:解除スイッチ
17PAF-PA
R-6:リレーアッセン.
12PAF-HD
SW-2:解除スイッチ(KPSS)
E-13: サービスメータ
平角メス
平角メス
4PAF チェック用
1PAF 24V予備
1PAF
1PAM
28PAF-040 II
16PAF -040 II
22PAF -040 II
34PAF-040 II
C-1：メカトロコントローラ
1/C-GRAY
7PAF-HD E-1
6PAF-HD SW-10
10PAF-APEX C-2
10PAM-HD フロア下
10PAF-J/B

https://truckmanualshub.com/

コントローラ グループ・CONTROLLER GROUP

(ロング レンジ・LONG RANGE)

YQ002301～
YN018001～

11PAF-GND

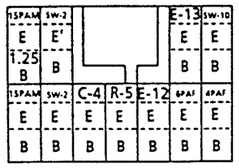

12PAF-HD
SW-2

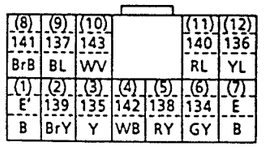

12PAM-HD
圧力センサ

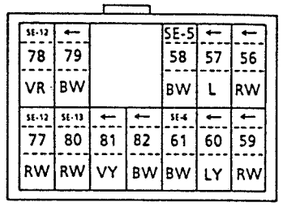

13PAM-DS
インバネ左右

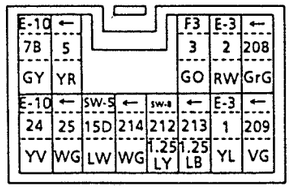

13PAF-MIC
C-6

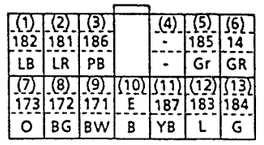

14PAM-HD
圧力センサ

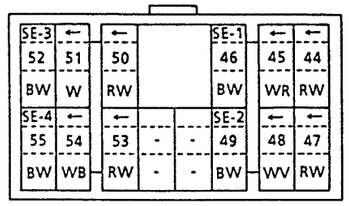

15PAM-DS
インバネ左右

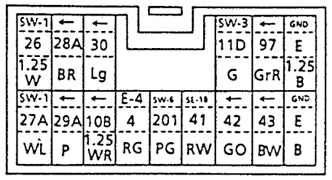

15PAF-J/B

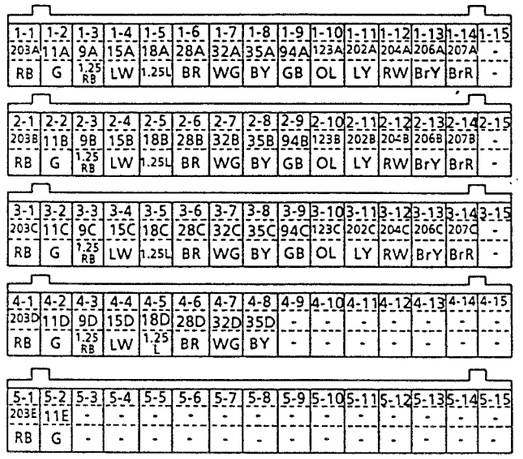

16PAF-040Ⅱ
C-1

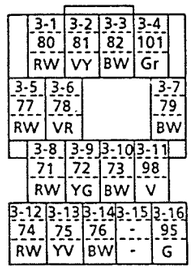

16PAM-HD
左サイド

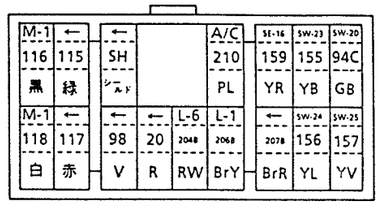

16PAF-TS
C-7

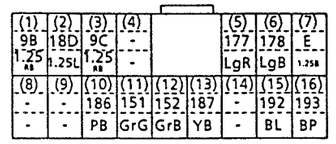

16PAM-TS
右サイド

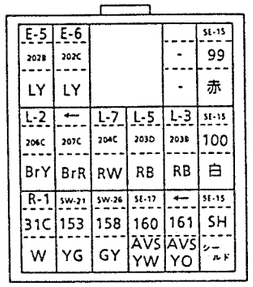

18PAF-APEX
C-2

18PAM-HD
E-1

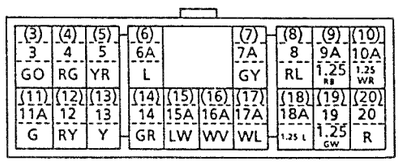

17PAF-PA
R-6

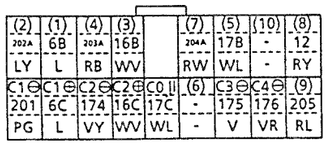

18PAM-HD
フロア下

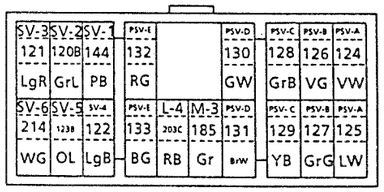

24PAF-APEX
C-2

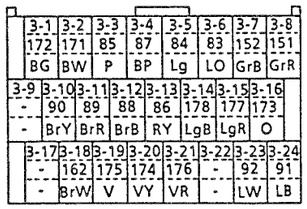

28PAF-040Ⅱ
C-1

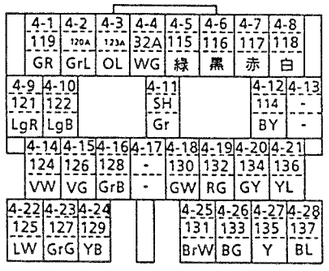

20PAM-HD
左サイド

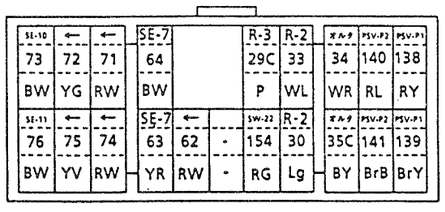

22PAF-040Ⅱ
C-1

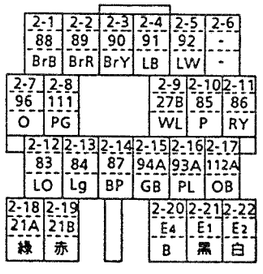

34PAF-040Ⅱ
C-1

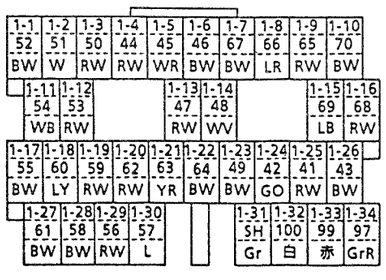

符号 15－1 コネクタ選定表					
極数	メーカ	部品番号			
		ハウジング	ターミナル	ゴムシール	クリップ
1PAF	YAZAKI	7123-2810	7116-2090		
1PAM	YAZAKI	7122-2810	7114-2020		
2DAM	YAZAKI	7122-2228	7114-2020		
2PAF	YAZAKI	7123-2228	7116-2090		
2PAF-HW	SUMITOMO	6090-1136	8230-4282		
3PAF	YAZAKI	7123-2237	7116-2090		
3PAM-HD	SUMITOMO	6098-0208	8232-4238		6810-1203
4PAF	YAZAKI	7123-2446	7116-2090		
6PAF	YAZAKI	7123-2262	7116-2090		
6PAF-090Ⅱ	YAZAKI	7283-1060	7116-4021		
6PAF-GND	FUJIKURA	JCE-PA-6P	PAR-203PT		
6PAF-HW	SUMITOMO	6090-1218	8230-4282		
6PAM-HD	SUMITOMO	6098-0246	8230-4282		6810-1203
7PAF-HD	SUMITOMO	6950-0366	8240-4422 8242-4068		
8PAM-HD	SUMITOMO	6098-0248	8230-4282		6810-1203
10PAF-APEX	T & B	931600-10	942600	930900-10	
10PAF-J/B	SUMITOMO	6441-7274	8169-6485		
11PAF-GND	YAZAKI	7283-1110	7116-4021		
12PAM-HD	SUMITOMO	6098-0252	8230-4282		6810-1203
13PAF-MIC	AMP	172498-1	172776-1		
13PAM-DS	SUMITOMO	6090-5012	8230-4282		PP021-33120
14PAM-HD	SUMITOMO	6098-0254	8230-4282		6810-1203
15PAF-J/B	SUMITOMO	6441-6695	8169-6485		
15PAM-DS	SUMITOMO	6090-5017	8230-4282		PP021-33120
16PAF-040Ⅱ	AMP	178198-6	175266-2		
16PAF-TS	SUMITOMO	6240-5123	8240-4892		
16PAM-HD	SUMITOMO	6098-0256	8230-4282		6810-1203
16PAM-TS	SUMITOMO	6240-1031	8230-4502		7147-5966
17PAF-PA	YAZAKI	7119-3170	7116-1050		
18PAF-APEX	T & B	931610-18	942600	930910-18	
18PAM-HD	SUMITOMO	6098-0258	8230-4282		6810-1203
20PAM-HD	SUMITOMO	6098-0260	8230-4282		6810-1203
22PAF-040Ⅱ	AMP	178199-6	175266-2		
24PAF-APEX	T & B	931620-24	942600	930920-24	
28PAF-040Ⅱ	AMP	178200-6	175266-2		
34PAF-040Ⅱ	AMP	178201-6	175266-2		
J/C-GRAY	SUMITOMO	6400-0081 6409-0255	8240-4422		

https://truckmanualshub.com/

https://truckmanualshub.com/

符号 ITEM	部品番号 PART NO.	部品名称 PART NAME	部品名称 PART NAME	個数 QTY	備考 REMARKS	適用号機 APPLICABLE
		コントローラ グループ	CONTROLLER GROUP			
	YN22M00001FE	コントローラ グループ	CONTROLLER GROUP			
1	YN22M01002P1	ボックス	BOX	1		
2	YN22M01003P1	プレート	PLATE	1		
3	YN50S01003P1	スイッチ (モード リリース)	SWITCH (MODE RELEASE)	1		
4	YN22E00014P1	アンプ (エアコン)	AMPLIFIER (AIR-CON)	1		
6	YN22E00013F4	コントローラ (クラスタ ゲージ)	CONTROLLER (CLUSTER, GAUGE)	1		
7	YN73E00001F1	ボックス, ヒューズ	BOX, FUSE	1		
7-1	YN73E00001S001	ベース	BASE	1		
7-2	YN73E00001S002	カバー	COVER	1		
7-3	YN73E01001P1	ラベル	LABEL	1		
7-5	2479R655S10	ヒューズ (5A)	FUSE (5A)	9		
7-6	2479R655S8	ヒューズ (10A)	FUSE (10A)	3		
7-7	2479R655S9	ヒューズ (20A)	FUSE (20A)	8		
7-8	YN73E00001S008	ハーネス	HARNESS	1		
8	YN24E00001F1	リレー アッセン	RELAY ASSY	1		
10	YN24S00002P1	フラッシャ ユニット	FLASHER UNIT	1		
11	YN24S00001P1	リレー	RELAY	1		
12	YN33T00002D1	レジスタ	RESISTOR	2		
14	YN22E00010F1	コントローラ (ワイパ)	CONTROLLER (WIPER)	1		
15	YN14E00001F1	ハーネス アッセン, キャブ	HARNESS ASSY, CAB	1		
15-1	YN13E01018P2	ハーネス	HARNESS	1		
15-2	YN03E01001D5	クリップ	CLIP	4		
15-3	2432R233D1	クリップ	CLIP	1		
15-4	YN22M01005D3	セムスボルト	SEMS-BOLT	2		
15-5	YN22M01005D2	セムスボルト	SEMS-BOLT	1		
16	YN22E00016F1	コントローラ	CONTROLLER	1		
		(パワー ウインド)	(POWER WINDOW)			
17	YN22M01004P1	プレート	PLATE	1		
18	YN22M01008P1	サポート	SUPPORT	1		
20	YN22M01006D1	ブッシュ	BUSHING	1		
21	YN22M01006D3	ブッシュ	BUSHING	2		
22	ZS18C10020	キャップスクリュー (M10×20)	CAPSCREW (M10×20)	3		
23	YN22M01005D3	セムスボルト	SEMS-BOLT	9		
24	YN22M01005D2	セムスボルト	SEMS-BOLT	15		
25	2420R1091D1	セムスボルト	SEMS-BOLT	6		
26	YN22M01005D4	セムスボルト	SEMS-BOLT	4		
27	YN22M01005D1	セムスボルト	SEMS-BOLT	6		
28	ZW26X10000	ロックワッシャ (M10)	LOCK WASHER (M10)	3		
29	YN58S00002P1	メータ, アワー	METER, HOUR	1		
30	YN22M01010P1	ブラケット	BRACKET	1		
31	ZN18C06005	ナット (M6)	NUT (M6)	2		
32	YN22M01011D1	ブッシュ	BUSHING	1		
33	YN50S01002P1	スイッチ (旋回 パーキング 解除)	SWITCH (PARKING BRAK RELEASE)	1		
34	ZW16X06000	ワッシャ (M6)	WASHER (M6)	9		
35	YN22M01012P2	シート, ラバー	SHEET, RUBBER	1		
36	YN22M01013P1	ラベル	LABEL	1		
37	YN22M01014P1	ラベル	LABEL	1		
38	2420Z699	グロメット	GROMMET	1		
40	YN20M01098P1	カバー	COVER	1		
41	YN22M01006D4	ブッシュ	BUSHING	1		

https://truckmanualshub.com/

YQ002301-
YN018001-

符号 ITEM	部品番号 PART NO.	部品名称 PART NAME	部品名称 PART NAME	個数 QTY	備考 REMARKS	適用号機 APPLICABLE
45	YN22E00024F1	ｺﾝﾄﾛｰﾗ	CONTROLLER (KPSS)	1		
	三菱品番 MITSUBISHI PARTS NO.	エンジン部品は、 エンジン編を、 御参照ください。	As for the engine parts, refer to following "Engine Parts"			
9	ME049234	ｽﾀｰﾀ ｾｲﾌﾃｨ ﾘﾚｰ	STARTER SAFETY RELAY	1		

https://truckmanualshub.com/

YQ002301～
YN018001～

ホース アッセン, ヒータ・HOSE ASSY, HEATER

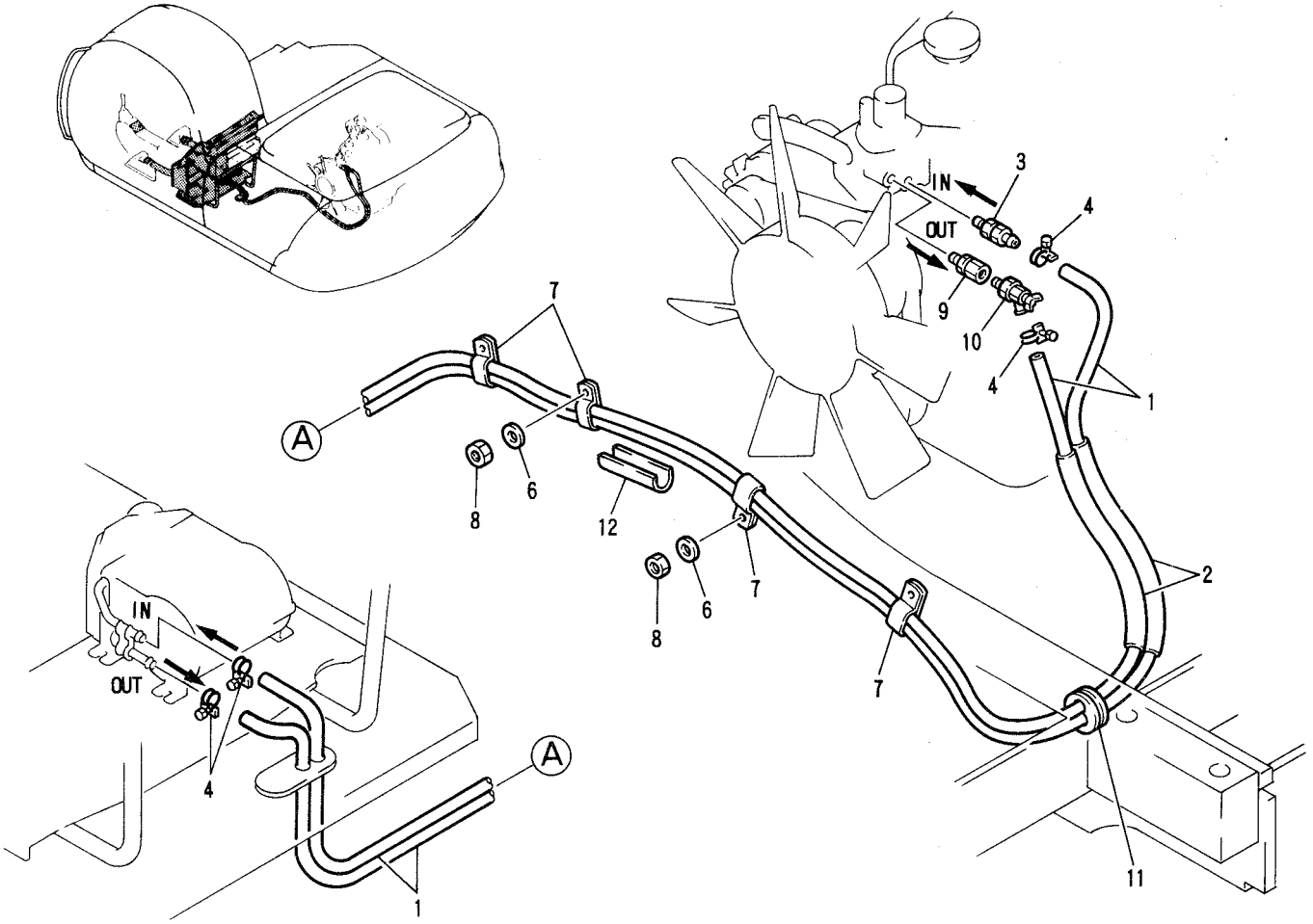

符号 ITEM	部品番号 PART NO.	部品名称 PART NAME	部品名称 PART NAME	個数 QTY	備考 REMARKS	適用号機 APPLICABLE
	YN21M00001F1	ホース アッセン, ヒータ	HOSE ASSY, HEATER			
1	R18T0026D17	ホース	HOSE	2		
2	YN20M01046D1	チューブ	TUBE	2		
3	2444T2577	コネクタ	CONNECTOR	1		
4	ZC15X02300	クリップ	CLIP	4		
6	ZW16X10000	ワッシャ (M10)	WASHER (M10)	4		
7	2432R226D11	クリップ	CLIP	4		
8	ZN18C10008	ナット (M10)	NUT (M10)	4		
9	2444T2610	コネクタ	CONNECTOR	1		
10	R44T0201	コネクタ	CONNECTOR	1		
11	YN21P01003P1	グロメット	GROMMET	1		
12	2444Z3924D1	ホース	HOSE	1		

(02)

FIG 552-01-1

https://truckmanualshub.com/

LL002301～002340 YP002301～002350
LQ003301～003488 LP011001～012422
YQ002301～002480 LX010101～010115
YN018001～020816 YW006501～007256

ヒータ アッセン・HEATER ASSY

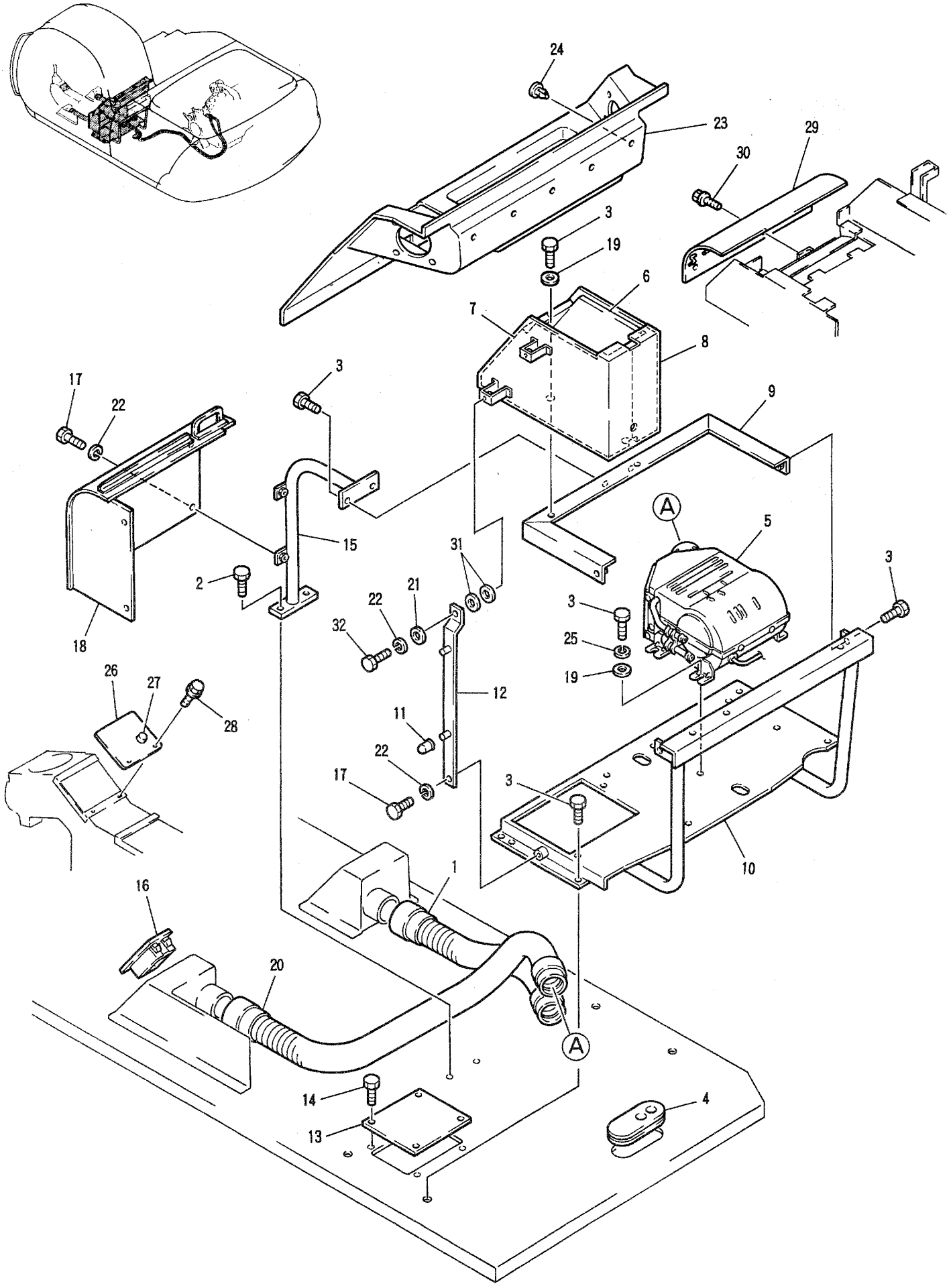

FIG 553-01-1③

https://truckmanualshub.com/

符号 ITEM	部品番号 PART NO.	部品名称 PART NAME	部品名称 PART NAME	個数 QTY	備考 REMARKS	適用号機 APPLICABLE
	YN21M00002F1	ヒータ アッセン	HEATER ASSY			
1	YN21M01007D1	ホース	HOSE	1		
2	ZS18C10025	キャップスクリュー (M10×25)	CAPSCREW (M10×25)	2		
3	ZS18C10020	キャップスクリュー (M10×20)	CAPSCREW (M10×20)	14		
4	YN21M01005P1	グロメット	GROMMET	1		
5	YN21M00003F1	ヒータ アッセン	HEATER ASSY	1	P.555-01	
6	YN20M01085P1	ケース	CASE	1		
7	YN20M01084P1	ケース	CASE	1		
8	YN20M01058P1	ボックス	BOX	1		
9	YN20M01033P1	サポート	SUPPORT	1		
10	YN20M01062P1	サポート	SUPPORT	1		
11	2420R372D102	グロメット	GROMMET	2		
12	YN20M01060P1	プレート	PLATE	1		
13	YN21M01006P1	カバー	COVER	1		
14	ZS18C08020	キャップスクリュー (M8×20)	CAPSCREW (M8×20)	4		
15	YN20M01087P1	スティ	STAY	1		
16	YN20M01011P1	グリル	GRILL	2		
17	ZS18C08016	キャップスクリュー (M8×16)	CAPSCREW (M8×16)	3		
18	YN21M01004P4	カバー	COVER	1		
19	ZW16X10000	ワッシャ (M10)	WASHER (M10)	6		
20	YN21M01007D2	ホース	HOSE	1		
21	ZW16X08000	ワッシャ (M8)	WASHER (M8)	1		
22	ZW23X08000	ロックワッシャ (M8)	LOCK WASHER (M8)	4		
23	YN21M01003P2	カバー	COVER	1		
24	YN20M01097P1	ファスナ	FASTENER	5		
25	ZW26X10000	ロックワッシャ (M10)	LOCK WASHER (M10)	4		
26	YN21M01008P1	カバー	COVER	1		
27	2479U325	スイッチ (ヒータ)	SWITCH (HEATER)	1		
28	2420R1092D2	セムスボルト	SEMS-BOLT	2		
29	YN20M01086P3	カバー	COVER	1		
30	2420R1090D2	セムスボルト	SEMS-BOLT	2		
31	ZW16H08000	ワッシャ (M8)	WASHER (M8)	2		
32	ZS18C08025	キャップスクリュー (M8×25)	CAPSCREW (M8×25)	1		

https://truckmanualshub.com/

LL002341～ YP002351～
LQ003489～ LP012423～
YQ002481～ LX010116～
YN020817～ YW007257～

ヒータ アッセン・HEATER ASSY

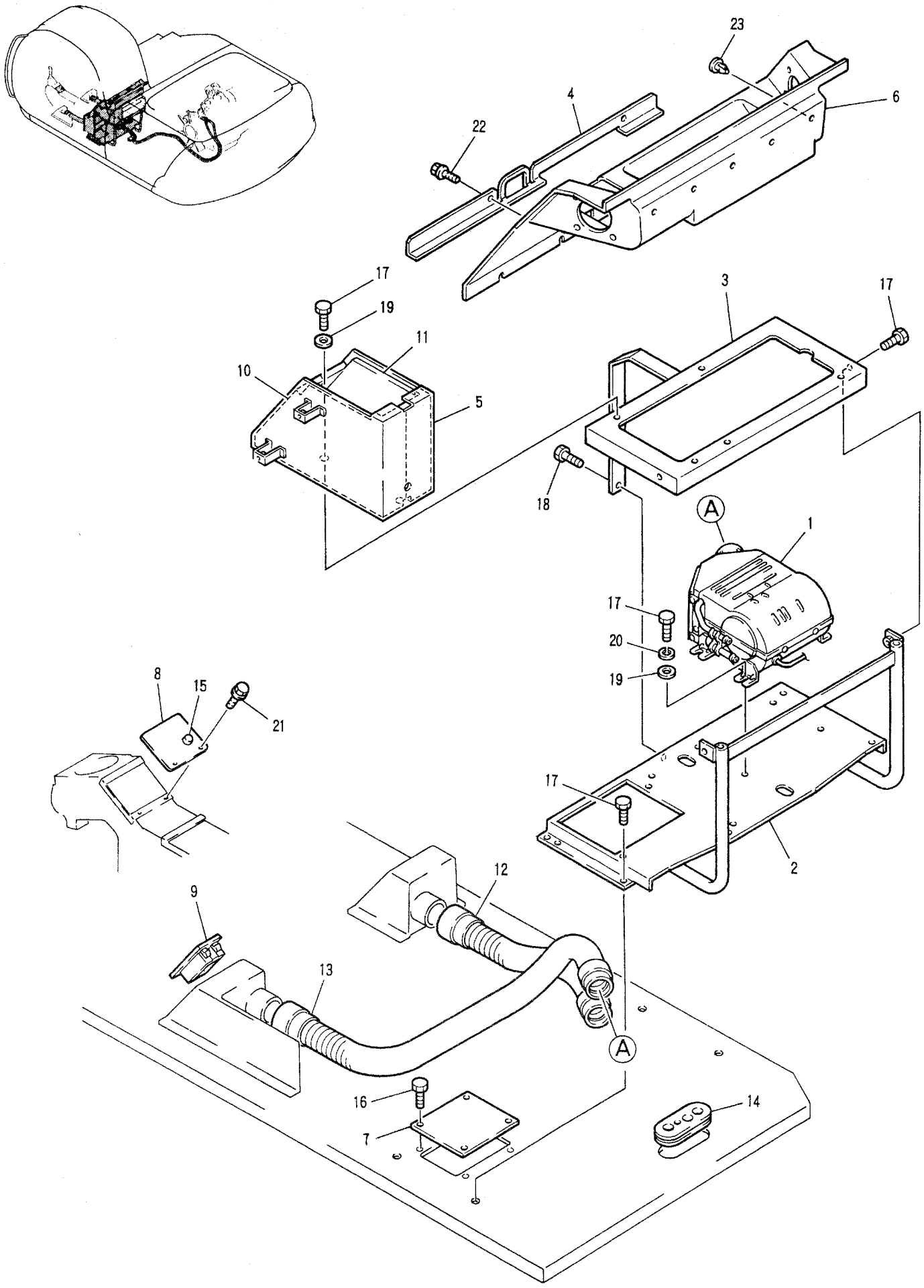

FIG 553-01A-1

https://truckmanualshub.com/

符号 ITEM	部品番号 PART NO.	部品名称 PART NAME	部品名称 PART NAME	個数 QTY	備考 REMARKS	適用号機 APPLICABLE
	YN21M00004F1	ヒータ アッセン	HEATER ASSY			
1	YN21M00003F1	ヒータ アッセン	HEATER ASSY	1	P.555-01	
2	YN20M01104P1	サポート	SUPPORT	1		
3	YN20M01103P1	サポート	SUPPORT	1		
4	YN22M01016P1	サポート	SUPPORT	1		
5	YN20M01058P1	ボックス	BOX	1		
6	YN21M01009P1	カバー	COVER	1		
7	YN21M01006P1	カバー	COVER	1		
8	YN21M01008P1	カバー	COVER	1		
9	YN20M01011P1	グリル	GRILL	2		
10	YN20M01084P1	ケース	CASE	1		
11	YN20M01085P1	ケース	CASE	1		
12	YN21M01007D1	ホース	HOSE	1		
13	YN21M01007D3	ホース	HOSE	1		
14	YN20M01050P1	グロメット	GROMMET	1		
15	2479U325	スイッチ (ヒータ)	SWITCH (HEATER)	1		
16	ZS18C08020	キャップスクリュー (M8×20)	CAPSCREW (M8×20)	4		
17	ZS18C10020	キャップスクリュー (M10×20)	CAPSCREW (M10×20)	12		
18	ZS18C10030	キャップスクリュー (M10×30)	CAPSCREW (M10×30)	1		
19	ZW16X10000	ワッシャ (M10)	WASHER (M10)	6		
20	ZW26X10000	ロックワッシャ (M10)	LOCK WASHER (M10)	4		
21	2420R1092D2	セムスボルト	SEMS-BOLT	2		
22	YR17M01022D2	セムスボルト	SEMS-BOLT	2		
23	YN20M01097P1	ファスナ	FASTENER	5		

https://truckmanualshub.com/

LL002301～ YP002301～
LQ003301～ LP011001～
YQ002301～ YW006501～
YN018001～ LE017701～

ヒータ アッセン・HEATER ASSY

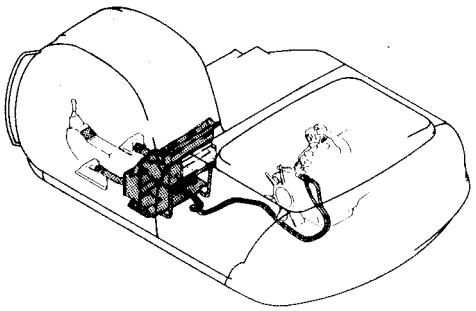

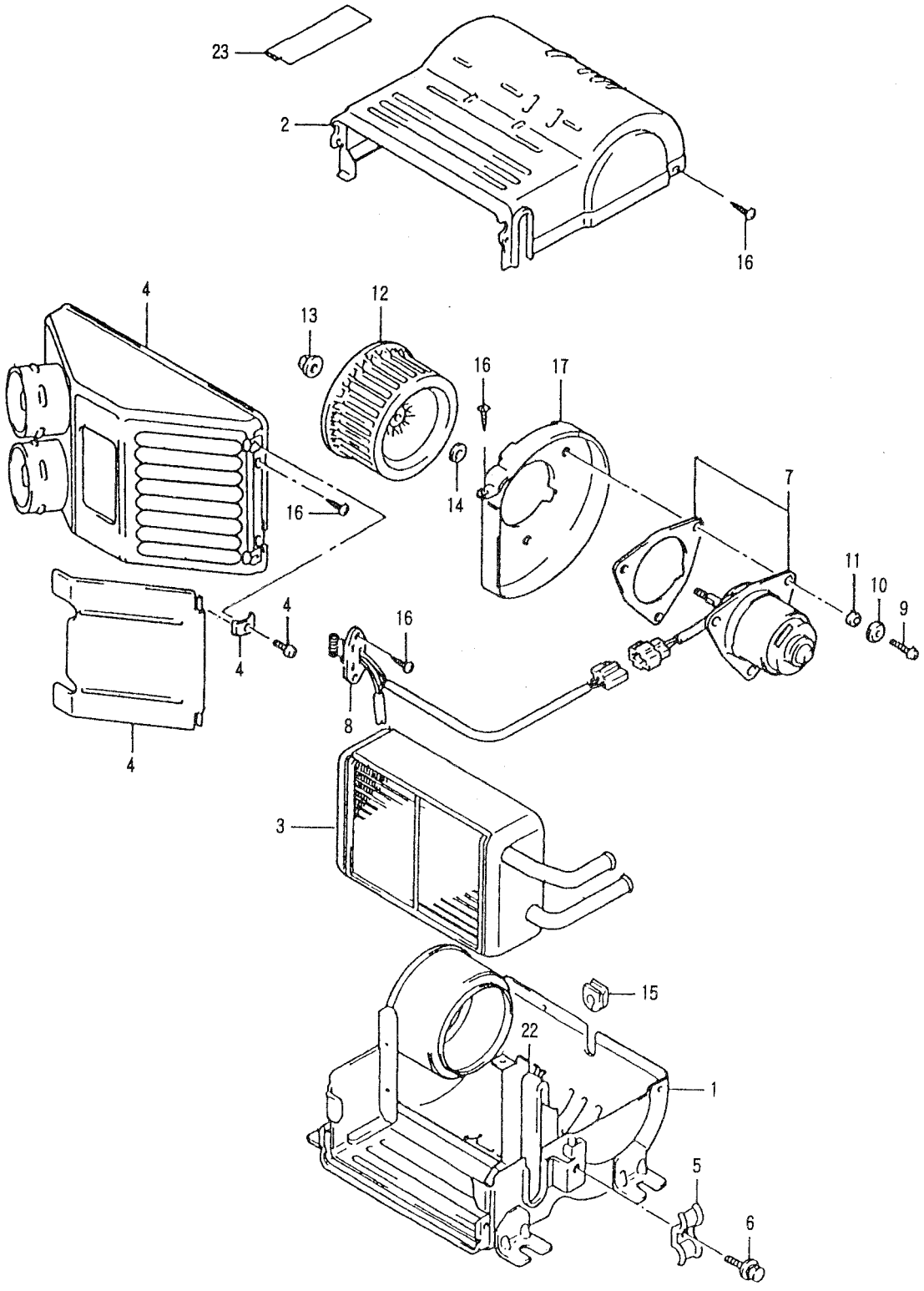

FIG 555-01-1

https://truckmanualshub.com/

ヒータ アッセン • HEATER ASSY

YQ002301-
YN018001-

符号 ITEM	部品番号 PART NO.	部品名称 PART NAME	部品名称 PART NAME	個数 QTY	備考 REMARKS	適用号機 APPLICABLE
	YN21M00003F1	ヒータ アッセン	HEATER ASSY			
1	YN21M00003S001	ケース	CASE	1		
2	YN21M00003S002	ケース	CASE	1		
3	YN21M00003S003	ユニット	UNIT	1		
4	YN21M00003S004	カバー アッセン	COVER ASSY	1		
5	2479U293S5	クランプ	CLAMP	1		
6	2479U293S6	セムスボルト	SEMS-BOLT	1		
7	2479U293S7	モータ アッセン	MOTOR ASSY	1		
8	YN21M00003S008	レジスタ	RESISTOR	1		
9	2479U293S9	キャップスクリュー	CAPSCREW	3		
10	2479U293S10	ブッシュ,プレート	BUSHING,PLATE	3		
11	2479U293S11	ブッシュ,ラバー	BUSHING,RUBBER	3		
12	2479U293S12	ファン,ブロワ	FAN,BLOWER	1		
13	24100U1254S25	ナット	NUT	1		
14	24100U1254S26	ワッシャ	WASHER	1		
15	2479U293S15	グロメット	GROMMET	1		
16	2479U293S16	スクリュ,タッピング	SCREW,TAPPING	11		
17	2479U293S17	プレート	PLATE	1		
22	2479U293S22	パッキン	PACKING	1		
23	2479U293S23	ガイド,エア	GUIDE,AIR	1		

(01)

https://truckmanualshub.com/

7.0M ブーム アッセン・BOOM ASSY, 7.0M (23FT)

(40FT ロング レンジ・40FT LONG RANGE)

YQ002301～
YN018001～

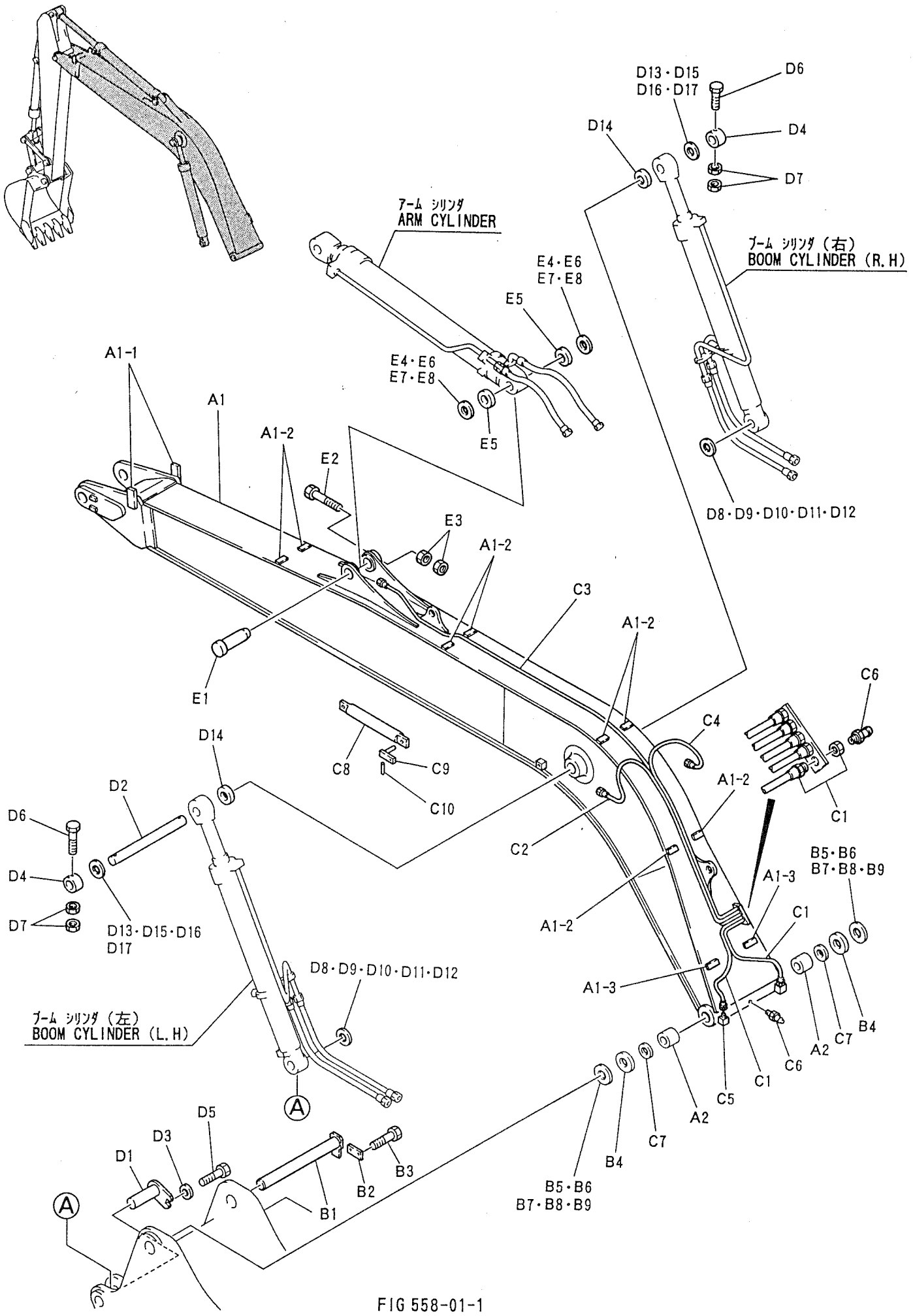

FIG 558-01-1

https://truckmanualshub.com/

7.0M ブーム アッセン ・ BOOM ASSY, 7.0M (23FT)
(40FT ロング レンジ ・ 40FT LONG RANGE)

YQ002301-
YN018001-

符号 ITEM	部品番号 PART NO.	部品名称 PART NAME	部品名称 PART NAME	個数 QTY	備考 REMARKS	適用号機 APPLICABLE
		7.0M ブーム アッセン	BOOM ASSY, 7.0M			
	YN02B00052F1	ブーム, ホー	BOOM, HOE			
A1	YN02B00053P1	ブーム, ホー	BOOM, HOE	1		
A1-1	2416T13274D2	ブロック, タップド	BLOCK, TAPPED	2		
A1-2	2416T21120D2	ブロック, タップド	BLOCK, TAPPED	8		
A1-3	2416T22607	ブロック, タップド	BLOCK, TAPPED	2		
A2	YN02B01097P1	ブッシュ	BUSHING	2		
	YN02B00019F1	ブーム トリツケ	BOOM INSTAL			
B1	2419T4651	ピン	PIN	1		
B2	2418T12469	プレート	PLATE	1		
B3	ZS18C14030	キャップスクリュー (M14×30)	CAPSCREW (M14×30)	2		
B4	YN02B01015P1	シム (3.0)	SHIM (3.0)	2		
B5	B16T0442D13	シム (1.2)	SHIM (1.2)	2		
B6	B16T0442D53	シム (0.5)	SHIM (0.5)	2		
B7	B16T0442D40	シム (0.9)	SHIM (0.9)	2		
B8	B16T0442D14	シム (1.6)	SHIM (1.6)	2		
B9	B16T0442D15	シム (2.3)	SHIM (2.3)	2		
	YN02B00055F1	ブーム グループ	BOOM GROUP			
C1	2444R1117D085	ホース	HOSE	2		
C2	2444R1117D260	ホース	HOSE	1		
C3	2444R1117D470	ホース	HOSE	1		
C4	2444R1117D250	ホース	HOSE	1		
C5	ZH32Z04000	エルボ	ELBOW	2		
C6	ZG91S02000	ニップル, グリース	NIPPLE, GREASE	6		
C7	2445R220D6	シール, ダスト	SEAL, DUST	2		
C8	YN02B01098P1	リンク	LINK	1		
C9	2419T4696	ピン	PIN	2		
C10	2419T3095	ピン	PIN	2		
	YN02B00020F1	シリンダ トリツケ	CYLINDER INSTAL			
D1	YN02B01099P1	ピン	PIN	2		
D2	2419P1707D1	ピン	PIN	1		
D3	2418T17550	プレート	PLATE	2		
D4	YN02B01108P1	ボス	BOSS	2		
D5	ZS18C16030	キャップスクリュー (M16×30)	CAPSCREW (M16×30)	2		
(01) D6	HS18C16150G1	キャップスクリュー	CAPSCREW	2		
(03) D7	ZN18C16013	ナット (M16)	NUT (M16)	4		
(01) D8	B16T0442D13	シム (1.2)	SHIM (1.2)	2		
5) D9	B16T0442D14	シム (1.6)	SHIM (1.6)	2		
(03)						

https://truckmanualshub.com/

7.0M ブーム アッセン・BOOM ASSY, 7.0M (23FT)

(40FT ロング レンジ・40FT LONG RANGE)

YQ002301～
YN018001～

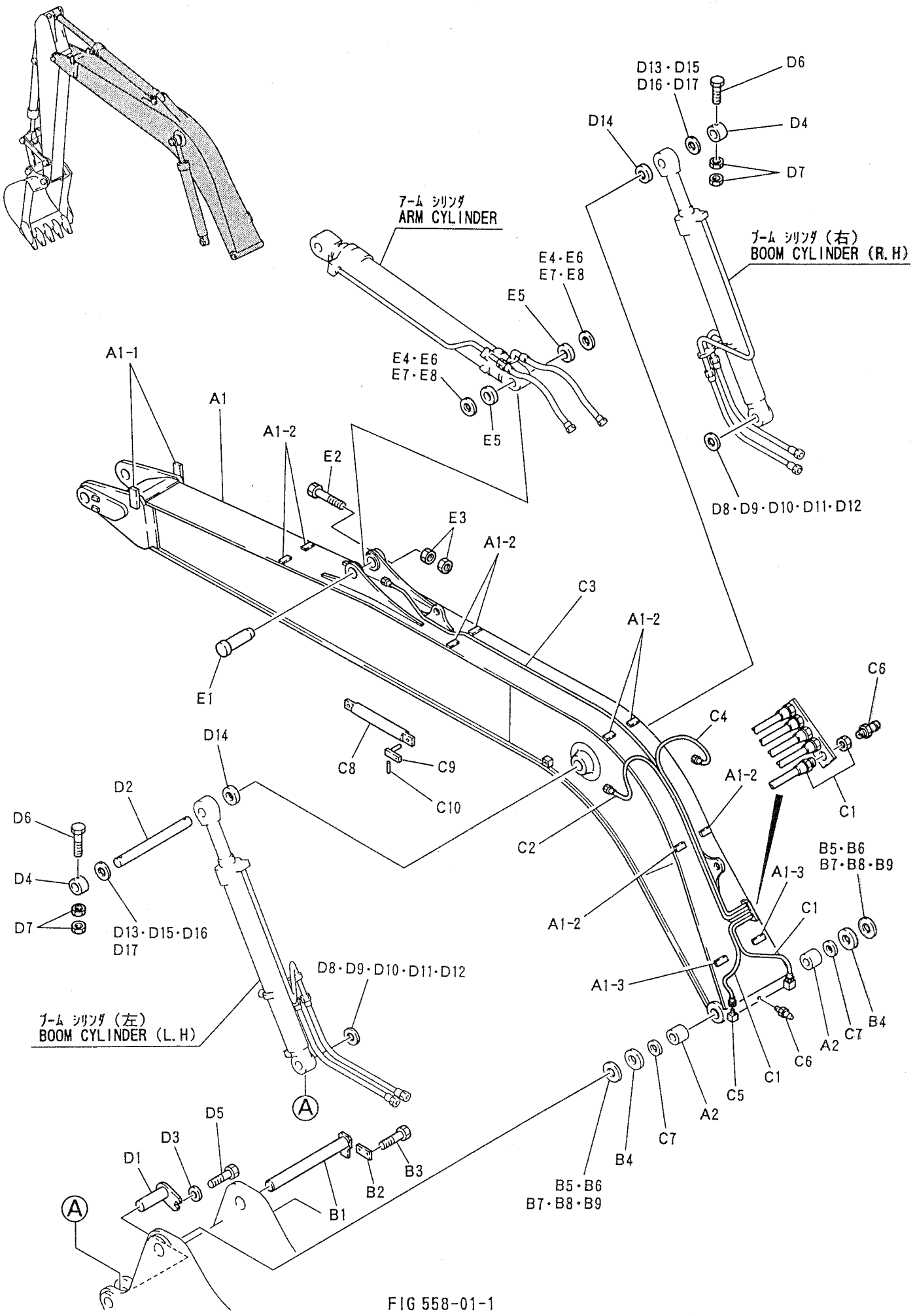

FIG 558-01-1

0.
03
01
05
03

https://truckmanualshub.com/

7.0M ブーム アッセン ・ BOOM ASSY,7.0M (23FT)
(40FT ロング レンジ ・ 40FT LONG RANGE)

YQ002301-
YN018001-

符号 ITEM	部品番号 PART NO.	部品名称 PART NAME	部品名称 PART NAME	個数 QTY	備考 REMARKS	適用号機 APPLICABLE
D10	B16T0442D15	シム (2.3)	SHIM (2.3)	2		
D11	B16T0442D53	シム (0.5)	SHIM (0.5)	2		
D12	B16T0442D40	シム (0.9)	SHIM (0.9)	2		
D13	YN02B01109D3	シム (1.2)	SHIM (1.2)	2		
D14	YN02B01092P1	シム (3.0)	SHIM (3.0)	2		
D15	YN02B01109D1	シム (0.5)	SHIM (0.5)	2		
D16	YN02B01109D2	シム (0.9)	SHIM (0.9)	2		
D17	YN02B01109D4	シム (1.6)	SHIM (1.6)	2		
	YN02B00021F1	シリンダ トリツケ	CYLINDER INSTAL			
E1	YN02B01072P1	ピン	PIN	1		
E2	HS18C16150G1	キャップスクリュー	CAPSCREW	1		
E3	ZN18C16013	ナット (M16)	NUT (M16)	2		
E4	B16T0442D76	シム (1.2)	SHIM (1.2)	2		
E5	YN02B01092P1	シム (3.0)	SHIM (3.0)	2		
E6	B16T0442D78	シム (0.5)	SHIM (0.5)	2		
E7	B16T0442D77	シム (0.9)	SHIM (0.9)	2		
E8	B16T0442D62	シム (1.6)	SHIM (1.6)	2		

(01)
(03)
(01)
(03)
(03)

https://truckmanualshub.com/

YQ002301～
YN018001～

7.0M ユアツ ハイカン, ブーム・HYD LINES, BOOM 7.0M (23FT)

(40FT ロング レンジ・40FT LONG RANGE)

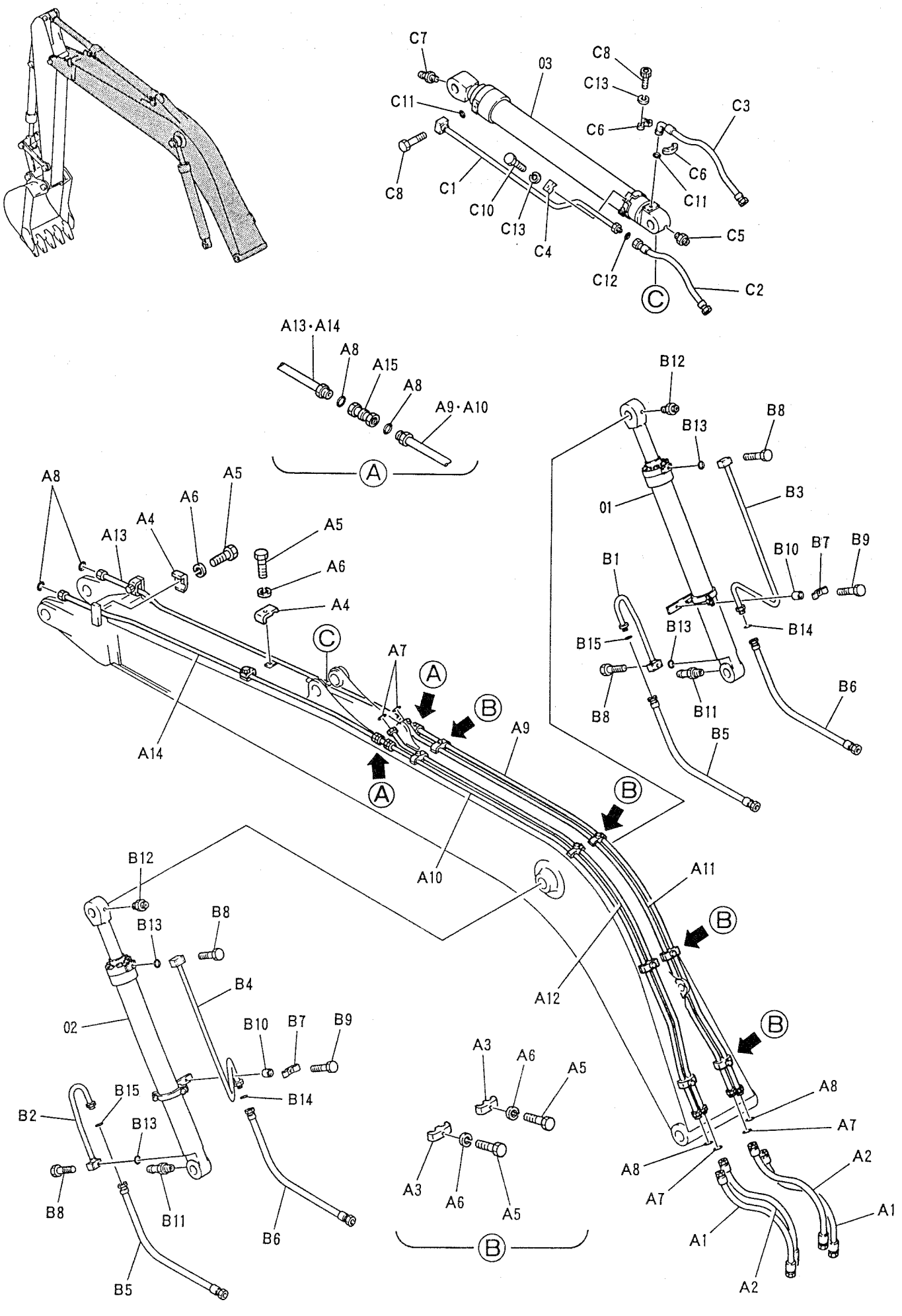

FIG 559-01-1

https://truckmanualshub.com/

符号 ITEM	部品番号 PART NO.	部品名称 PART NAME	部品名称 PART NAME	個数 QTY	備考 REMARKS	適用号機 APPLICABLE
		ユアツ ハイカン,ブーム	HYD LINES,BOOM			
01	YN01V00001F2	ブーム シリンダ (右)	BOOM CYLINDER (R.H)	1	SEE(HC90-01)	
02	YN01V00002F2	ブーム シリンダ (左)	BOOM CYLINDER (L.H)	1	SEE(HC91-01)	
03	YN01V00003F1	アーム シリンダ	ARM CYLINDER	1	SEE(HC95-01)	
	YN42H00022F1	ユアツ ハイカン,ブーム	HYD LINES,BOOM			
A1	YW02B01028D6	ホース	HOSE	2		
A2	LQ02B01017D3	ホース	HOSE	2		
A3	2432T2434	クランプ	CLAMP	8		
A4	ZC26X28014	クランプ	CLAMP	4		
A5	ZS18C12055	キャップスクリュー (M12×55)	CAPSCREW (M12×55)	12		
A6	ZW26X12000	ロックワッシャ (M12)	LOCK WASHER (M12)	12		
A7	ZD12A02100	O-リング	O-RING	4		
A8	ZD12A01800	O-リング	O-RING	8		
A9	YN42H01089P1	チューブ	TUBE	1		
A10	YN42H01090P1	チューブ	TUBE	1		
A11	YN42H01091P1	チューブ	TUBE	1		
A12	YN42H01092P1	チューブ	TUBE	1		
A13	YN42H01093P1	チューブ	TUBE	1		
A14	YN42H01094P1	チューブ	TUBE	1		
A15	HG23T12012G1	コネクタ	CONNECTOR	2		
	YN42H00004F1	ユアツ ハイカン,シリンダ	HYD LINES,CYLINDER			
B1	YN02B01077P2	チューブ	TUBE	1		
B2	YN02B01078P2	チューブ	TUBE	1		
B3	YN02B01079P2	チューブ	TUBE	1		
B4	YN02B01080P2	チューブ	TUBE	1		
B5	YW02B01028D9	ホース	HOSE	2		
B6	YW02B01027D2	ホース	HOSE	2		
B7	2432T2242	クランプ	CLAMP	2		
B8	2420N458D10030	キャップスクリュー	CAPSCREW	16		
B9	ZS18C12045	キャップスクリュー (M12×45)	CAPSCREW (M12×45)	2		
B10	YN02B01031D1	スペーサ	SPACER	2		
B11	ZG91S02000	ニップル,グリース	NIPPLE,GREASE	2		
B12	ZH22Z04000	コネクタ	CONNECTOR	2		
B13	ZD12P02600	O-リング (P26 1B)	O-RING (P26 1B)	4		
B14	2445Z1560D1	O-リング	O-RING	2		
B15	2445Z1560D2	O-リング	O-RING	2		
	YN42H00005F1	ユアツ ハイカン,シリンダ	HYD LINES,CYLINDER			
C1	YN02B01083P3	チューブ	TUBE	1		
C2	LQ02B01017D1	ホース	HOSE	1		
(01) C3	YN02B01030D1	ホース	HOSE	1		
(02) C4	YN42H01078P1	クランプ	CLAMP	1		
(08)						

https://truckmanualshub.com/

YQ002301～
YN018001～

7.0M ユアツ ハイカン, ブーム・HYD LINES, BOOM 7.0M (23FT)

(40FT ロング レンジ・40FT LONG RANGE)

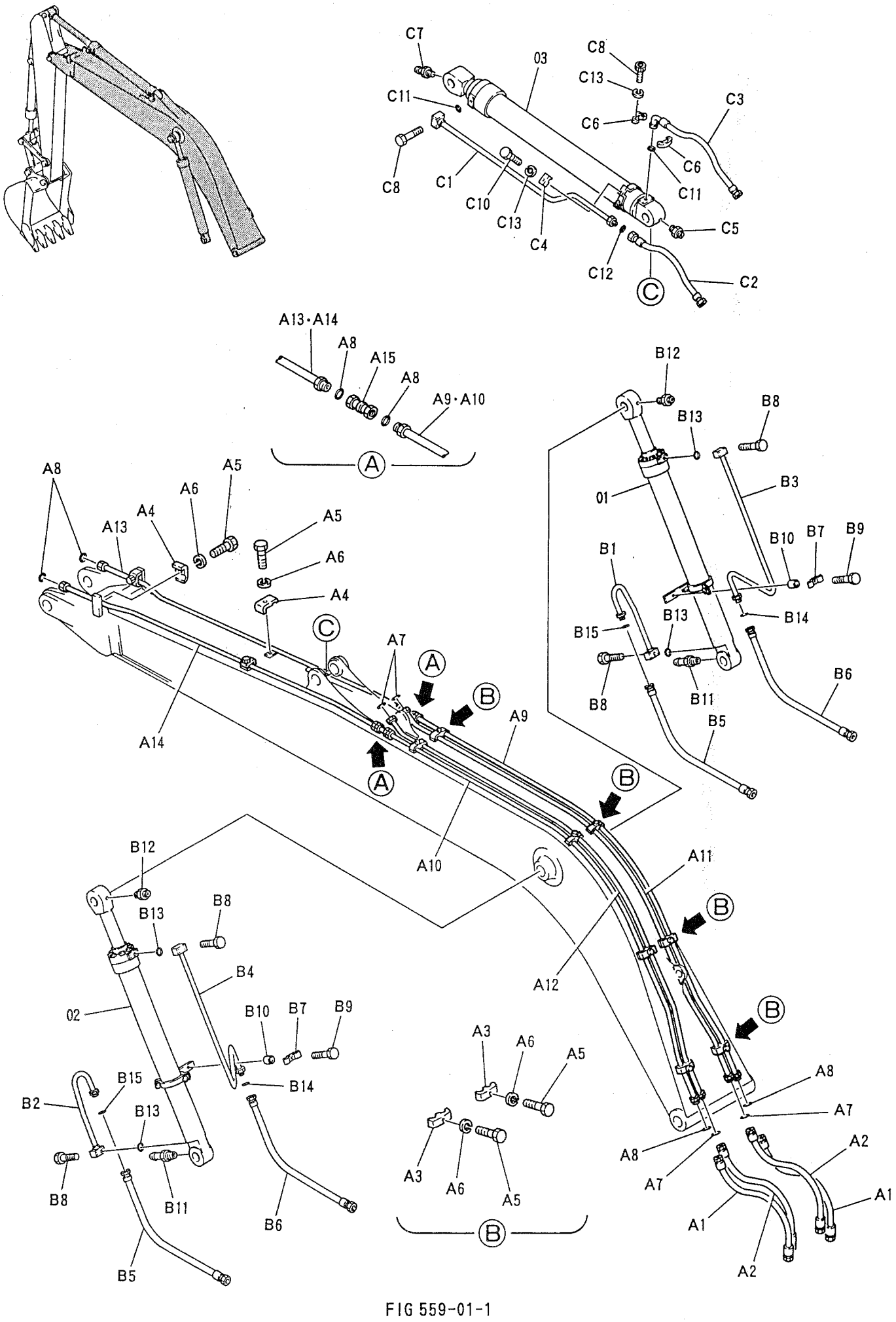

FIG 559-01-1

https://truckmanualshub.com/

7.0M ｴｱｰ ﾊｲｶﾝ,ﾌﾞｰﾑ • HYD LINES,BOOM 7.0M (23FT)
(40FT ﾛﾝｸﾞ ﾚﾝｼﾞ • 40FT LONG RANGE)

YQ002301-
YN018001-

符号 ITEM	部品番号 PART NO.	部品名称 PART NAME	部品名称 PART NAME	個数 QTY	備考 REMARKS	適用号機 APPLICABLE
C5	ZH22Z04000	ｺﾈｸﾀ	CONNECTOR	1		
C6	ZE13X16000	ｸﾗﾝﾌﾟ,ﾊｰﾌ	CLAMP,HALF	2		
C7	ZG91S02000	ﾆｯﾌﾟﾙ,ｸﾞﾘｰｽ	NIPPLE,GREASE	1		
C8	2420N458D12040	ｷｬｯﾌﾟｽｸﾘｭｰ	CAPSCREW	8		
C10	ZS18C12065	ｷｬｯﾌﾟｽｸﾘｭｰ (M12×65)	CAPSCREW (M12×65)	1		
C11	ZD12P03400	O-ﾘﾝｸﾞ (P34 1B)	O-RING (P34 1B)	2		
C12	ZD12A02100	O-ﾘﾝｸﾞ	O-RING	1		
C13	ZW26X12000	ﾛｯｸﾜｯｼｬ (M12)	LOCK WASHER (M12)	5		

(01)
(02)
(08)

https://truckmanualshub.com/

YQ002301～
YN018001～

8.15M ブーム アッセン・BOOM ASSY, 8.15M(26FT 9in)

(50FT ロング レンジ・50FT LONG RANGE)

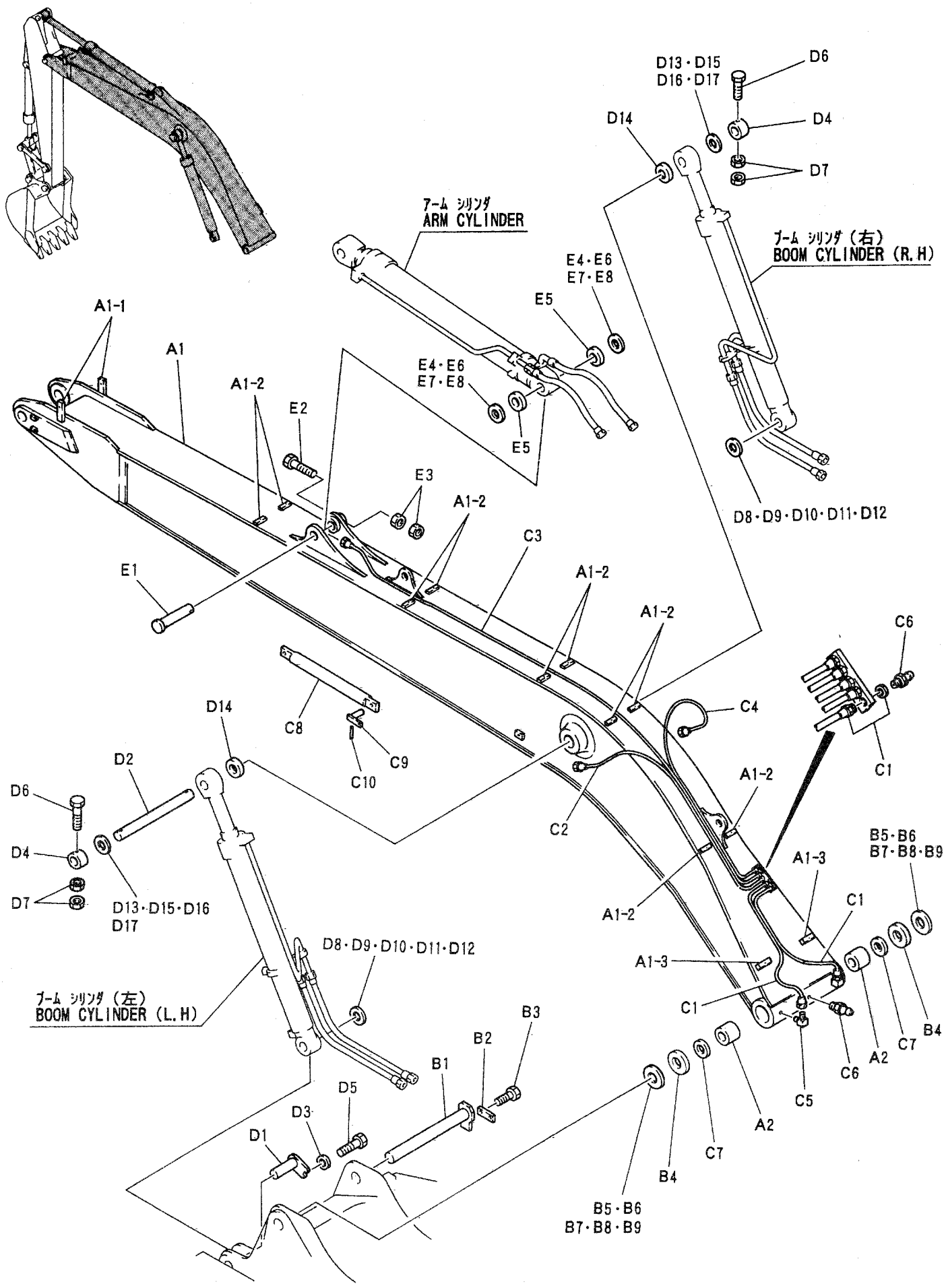

FIG 560-01-1

02
01
05
02

https://truckmanualshub.com/

8.15M ブーム アッセン ・ BOOM ASSY, 8.15M (26FT 9in)
(50FT ロング レンジ ・ 50FT LONG RANGE)

YQ002301-
YN018001-

符号 ITEM	部品番号 PART NO.	部品名称 PART NAME	部品名称 PART NAME	個数 QTY	備考 REMARKS	適用号機 APPLICABLE
		8.15M ブーム アッセン	BOOM ASSY, 8.15M			
	YN02B00032F1	ブーム, ホー	BOOM, HOE			
A1	YN02B00033P1	ブーム, ホー	BOOM, HOE	1		
A1-1	2416T13274D2	ブロック, タップド	BLOCK, TAPPED	2		
A1-2	2416T21120D2	ブロック, タップド	BLOCK, TAPPED	10		
A1-3	2416T22607	ブロック, タップド	BLOCK, TAPPED	2		
A2	YN02B01097P1	ブッシュ	BUSHING	2		
	YN02B00019F1	ブーム トリツケ	BOOM INSTAL			
B1	2419T4651	ピン	PIN	1		
B2	2418T12469	プレート	PLATE	1		
B3	ZS18C14030	キャップスクリュー (M14×30)	CAPSCREW (M14×30)	2		
B4	YN02B01015P1	シム (3.0)	SHIM (3.0)	2		
B5	B16T0442D13	シム (1.2)	SHIM (1.2)	2		
B6	B16T0442D53	シム (0.5)	SHIM (0.5)	2		
B7	B16T0442D40	シム (0.9)	SHIM (0.9)	2		
B8	B16T0442D14	シム (1.6)	SHIM (1.6)	2		
B9	B16T0442D15	シム (2.3)	SHIM (2.3)	1		
	YN02B00034F1	ブーム グループ	BOOM GROUP			
C1	2444R1117D085	ホース	HOSE	2		
C2	2444R1117D260	ホース	HOSE	1		
C3	2444R1117D560	ホース	HOSE	1		
C4	2444R1117D250	ホース	HOSE	1		
C5	ZH32Z04000	エルボ	ELBOW	2		
C6	ZG91S02000	ニップル, グリース	NIPPLE, GREASE	6		
C7	2445R220D6	シール, ダスト	SEAL, DUST	2		
C8	YN02B01098P1	リンク	LINK	1		
C9	2419T4696	ピン	PIN	2		
C10	2419T3095	ピン	PIN	2		
	YN02B00020F1	シリンダ トリツケ	CYLINDER INSTAL			
D1	YN02B01099P1	ピン	PIN	2		
D2	2419P1707D1	ピン	PIN	1		
D3	2418T17550	プレート	PLATE	2		
D4	YN02B01108P1	ボス	BOSS	2		
D5	ZS18C16030	キャップスクリュー (M16×30)	CAPSCREW (M16×30)	2		
(01) D6	HS18C16150G1	キャップスクリュー	CAPSCREW	2		
(02) D7	ZN18C16013	ナット (M16)	NUT (M16)	4		
(01) D8	B16T0442D13	シム (1.2)	SHIM (1.2)	2		
5) D9	B16T0442D14	シム (1.6)	SHIM (1.6)	2		
(02)						

https://truckmanualshub.com/

YQ002301～
YN018001～

8.15M ブーム アッセン・BOOM ASSY, 8.15M(26FT 9in)

(50FT ロング レンジ・50FT LONG RANGE)

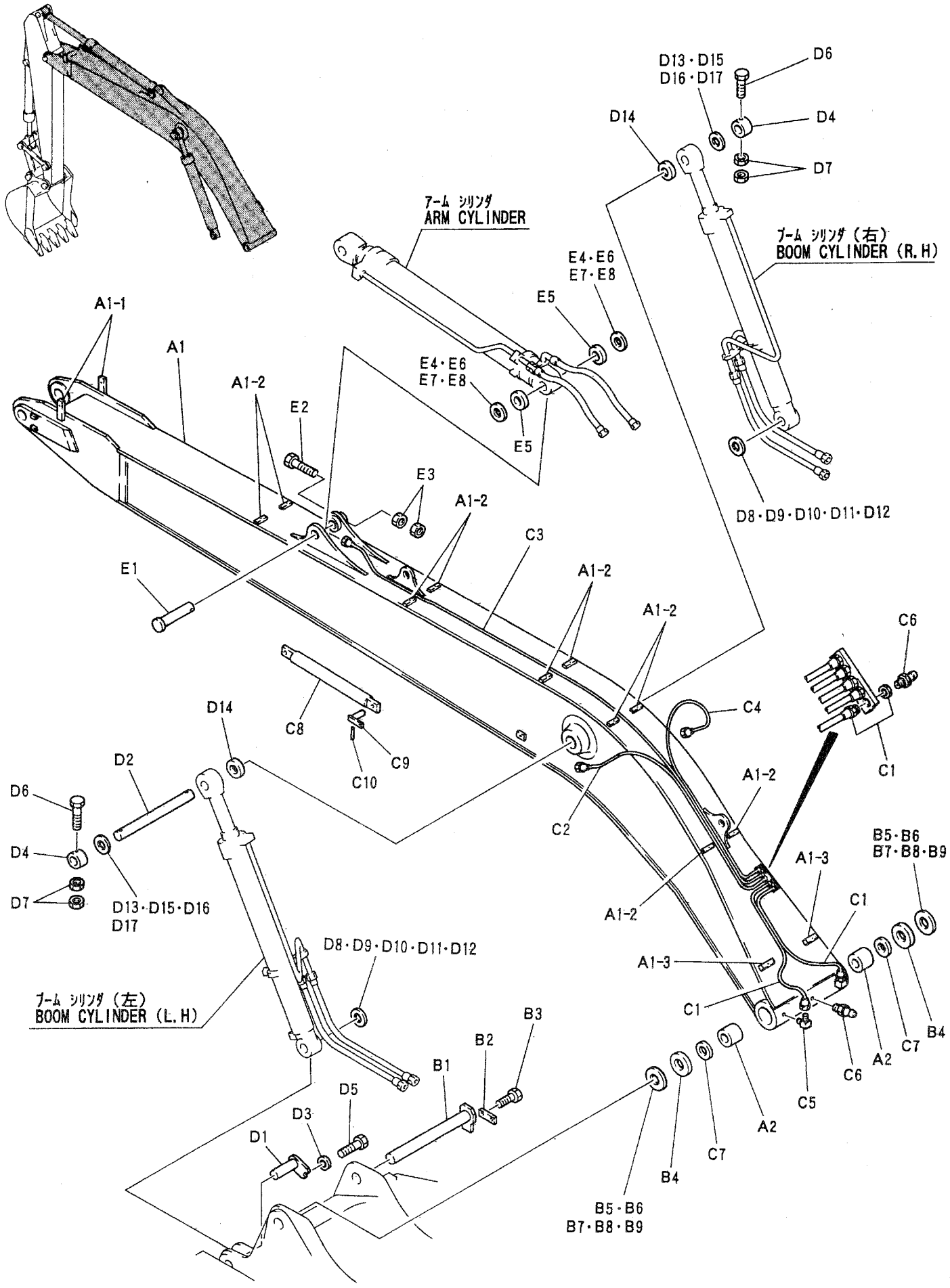

FIG 560-01-1

https://truckmanualshub.com/

8.15M ブーム アッセン ・ BOOM ASSY,8.15M (26FT 9in)
(50FT ロング レンジ ・ 50FT LONG RANGE)

YQ002301-
YN018001-

符号 ITEM	部品番号 PART NO.	部品名称 PART NAME	部品名称 PART NAME	個数 QTY	備考 REMARKS	適用号機 APPLICABLE
D10	B16T0442D15	シム (2.3)	SHIM (2.3)	2		
D11	B16T0442D53	シム (0.5)	SHIM (0.5)	2		
D12	B16T0442D40	シム (0.9)	SHIM (0.9)	2		
D13	YN02B01109D3	シム (1.2)	SHIM (1.2)	2		
D14	YN02B01092P1	シム (3.0)	SHIM (3.0)	2		
D15	YN02B01109D1	シム (0.5)	SHIM (0.5)	2		
D16	YN02B01109D2	シム (0.9)	SHIM (0.9)	2		
D17	YN02B01109D4	シム (1.6)	SHIM (1.6)	2		
	YN02B00021F1	シリンダ トリツケ	CYLINDER INSTAL			
E1	YN02B01072P1	ピン	PIN	1		
E2	HS18C16150G1	キャップスクリュー	CAPSCREW	1		
E3	ZN18C16013	ナット (M16)	NUT (M16)	2		
E4	B16T0442D76	シム (1.2)	SHIM (1.2)	2		
E5	YN02B01092P1	シム (3.0)	SHIM (3.0)	2		
E6	B16T0442D78	シム (0.5)	SHIM (0.5)	2		
E7	B16T0442D77	シム (0.9)	SHIM (0.9)	2		
E8	B16T0442D62	シム (1.6)	SHIM (1.6)	2		

(01)
(02)
(01)
(02)
(02)

https://truckmanualshub.com/

YQ002301～
YN018001～

8.15M ユアツ ハイカン,ブーム・HYD LINES,BOOM 8.15M(26FT 9in)

(50FT ロング レンジ・50FT LONG RANGE)

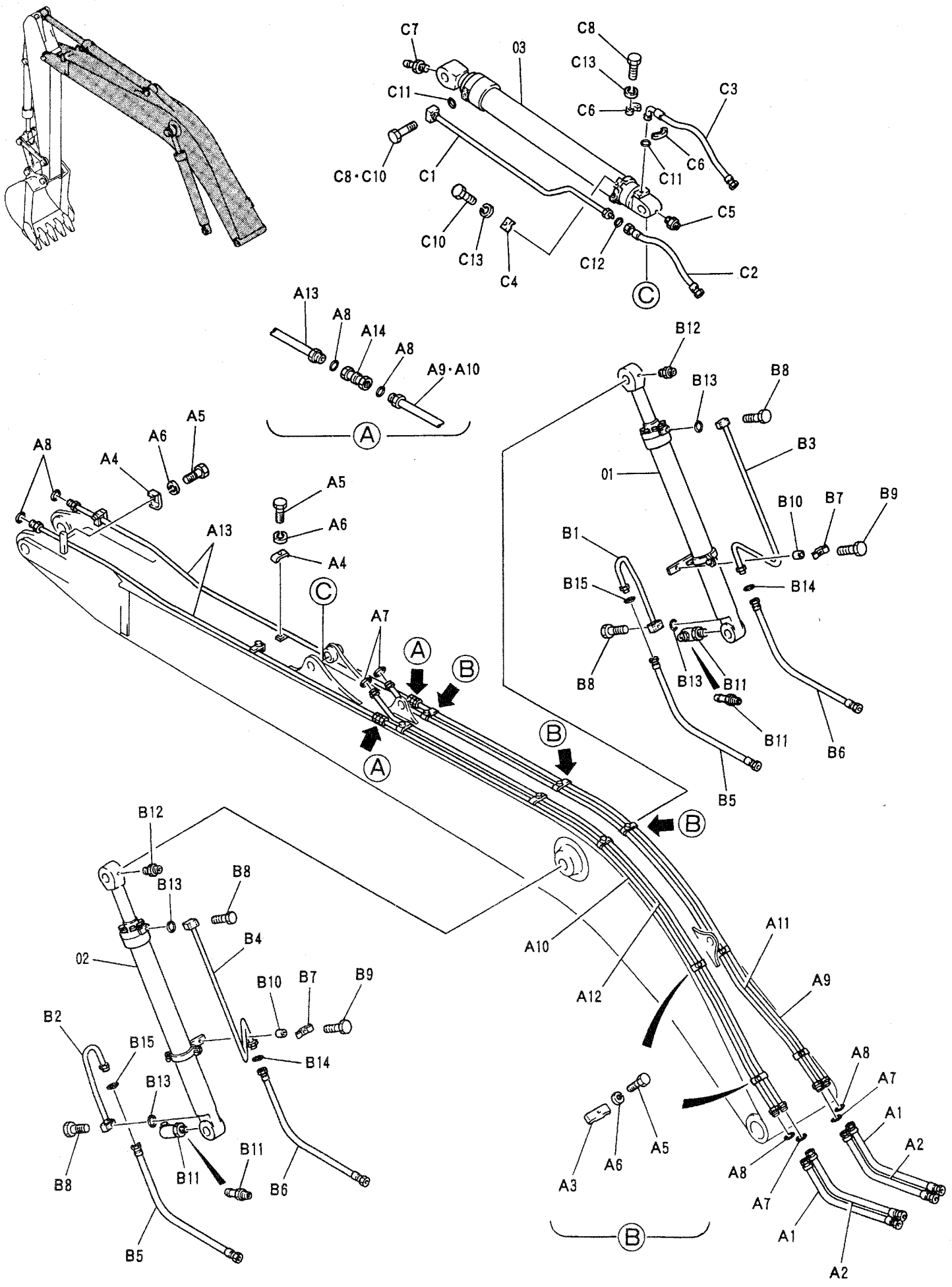

FIG 561-01-1①

01
05
08

https://truckmanualshub.com/

8.15M ユアツ ハイカン,ブーム • HYD LINES,BOOM 8.15M (26FT 9in)
(50FT ロング レンジ • 50FT LONG RANGE)

YQ002301-
YN018001-

符号 ITEM	部品番号 PART NO.	部品名称 PART NAME	部品名称 PART NAME	個数 QTY	備考 REMARKS	適用号機 APPLICABLE
		ユアツ ハイカン,ブーム	HYD LINES,BOOM			
01	YN01V00001F1	ブーム シリンダ (右)	BOOM CYLINDER (R.H)	1	SEE(HC90-01)	
02	YN01V00002F1	ブーム シリンダ (左)	BOOM CYLINDER (L.H)	1	SEE(HC91-01)	
03	YN01V00003F1	アーム シリンダ	ARM CYLINDER	1	SEE(HC95-01)	
	YN42H00009F1	ユアツ ハイカン,ブーム	HYD LINES,BOOM			
A1	YW02B01028D6	ホース	HOSE	2		
A2	LQ02B01017D3	ホース	HOSE	2		
A3	2432T2434	クランプ	CLAMP	10		
A4	ZC26X28014	クランプ	CLAMP	4		
A5	ZS18C12055	キャップスクリュー (M12×55)	CAPSCREW (M12×55)	14		
A6	ZW26X12000	ロックワッシャ (M12)	LOCK WASHER (M12)	14		
A7	2445Z1560D3	O-リング	O-RING	4		
A8	2445Z1560D2	O-リング	O-RING	8		
A9	YN42H01030P1	チューブ	TUBE	1		
A10	YN42H01031P1	チューブ	TUBE	1		
A11	YN42H01032P1	チューブ	TUBE	1		
A12	YN42H01033P1	チューブ	TUBE	1		
A13	YN42H01034P1	チューブ	TUBE	2		
A14	HG23T12012G1	コネクタ	CONNECTOR	2		
	YN42H00004F1	ユアツ ハイカン,シリンダ	HYD LINES,CYLINDER			
B1	YN02B01077P1	チューブ	TUBE	1		YQ002301-002538 YN018001-021492
	YN02B01077P2	チューブ	TUBE	1		YQ002539- YN021493-
B2	YN02B01078P1	チューブ	TUBE	1		YQ002301-002538 YN018001-021492
	YN02B01078P2	チューブ	TUBE	1		YQ002539- YN021493-
B3	YN02B01079P1	チューブ	TUBE	1		YQ002301-002538 YN018001-021492
	YN02B01079P2	チューブ	TUBE	1		YQ002539- YN021493-
B4	YN02B01080P1	チューブ	TUBE	1		YQ002301-002538 YN018001-021492
	YN02B01080P2	チューブ	TUBE	1		YQ002539- YN021493-
B5	YW02B01028D9	ホース	HOSE	2		
B6	YW02B01027D2	ホース	HOSE	2		
B7	2432T2242	クランプ	CLAMP	2		
B8	ZS18C10055	キャップスクリュー (M10×55)	CAPSCREW (M10×55)	16		YQ002301-002538 YN018001-021492
	2420N458D10030	キャップスクリュー	CAPSCREW	16		YQ002539- YN021493-
(01) 5) (08) B9	ZS18C12045	キャップスクリュー (M12×45)	CAPSCREW (M12×45)	2		

https://truckmanualshub.com/

YQ002301～
YN018001～

8.15M ユアツ ハイカン,ブーム・HYD LINES,BOOM 8.15M(26FT 9in)

(50FT ロング レンジ・50FT LONG RANGE)

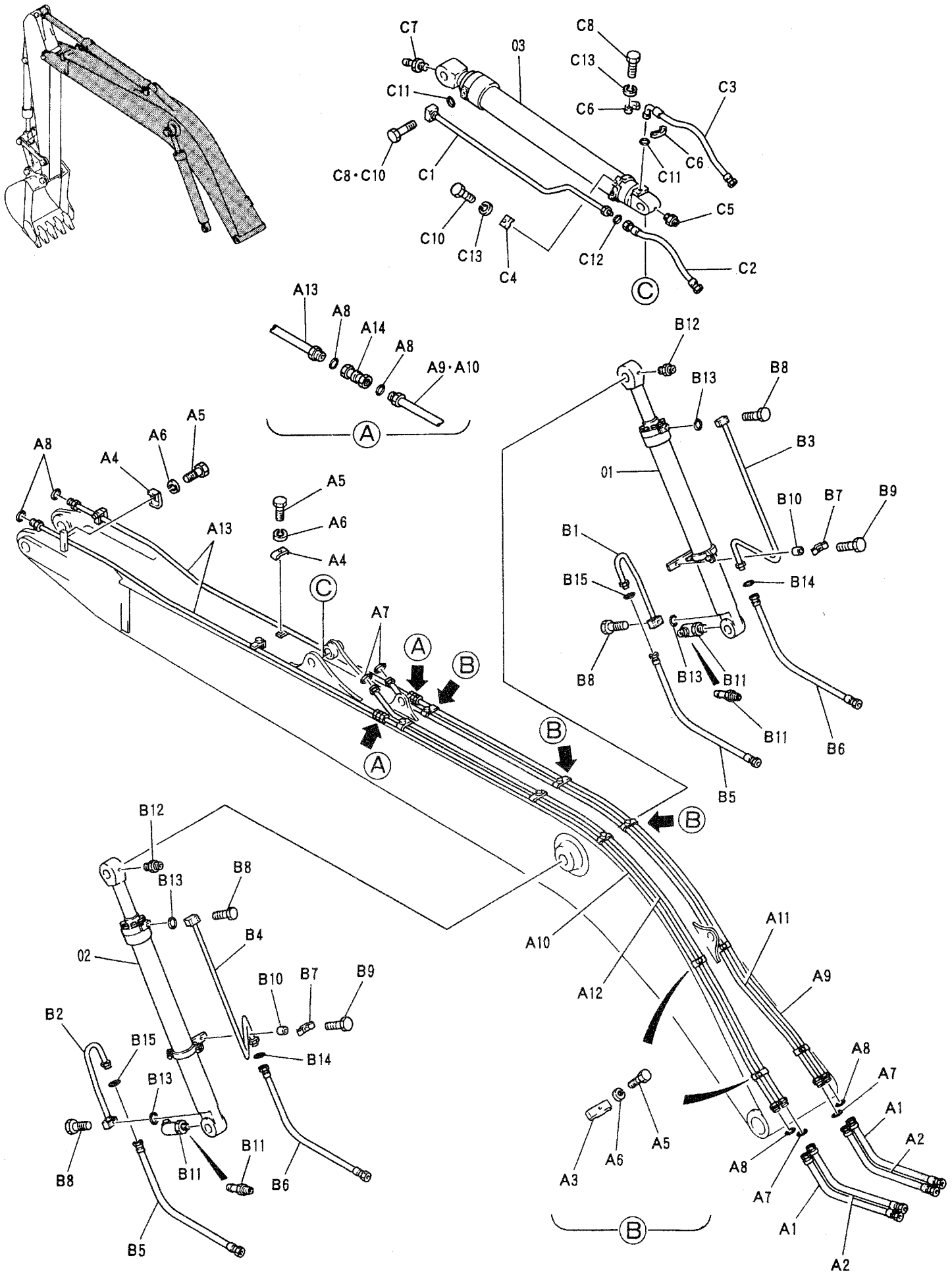

FIG 561-01-1①

01
05
08

https://truckmanualshub.com/

8.15M ユアツ ハイカン,ブーム • HYD LINES,BOOM 8.15M (26FT 9in)
(50FT ロング レンジ • 50FT LONG RANGE)

YQ002301-
YN018001-

符号 ITEM	部品番号 PART NO.	部品名称 PART NAME	部品名称 PART NAME	個数 QTY	備考 REMARKS	適用号機 APPLICABLE
B10	YN02B01031D1	スペーサ	SPACER	2		
B11	ZG91V02000	ニップル,グリース	NIPPLE,GREASE	2		YQ002301-002384 YN018001-019088
	ZG91S02000	ニップル,グリース	NIPPLE,GREASE	2		YQ002385- YN019089-
B12	ZH22Z04000	コネクタ	CONNECTOR	2		
B13	ZD12P02600	O-リング (P26 1B)	O-RING (P26 1B)	4		
B14	2445Z1560D1	O-リング	O-RING	2		
B15	2445Z1560D2	O-リング	O-RING	2		
	YN42H00005F1	ユアツ ハイカン,シリンダ	HYD LINES,CYLINDER			
C1	YN02B01083P1	チューブ	TUBE	1		YQ002301-002426 YN018001-019824
	YN02B01083P2	チューブ	TUBE	1		YQ002427-002538 YN019825-021492
	YN02B01083P3	チューブ	TUBE	1		YQ002539- YN021493-
C2	LQ02B01017D1	ホース	HOSE	1		
C3	YN02B01030D1	ホース	HOSE	1		
C4	2432T2363	クランプ	CLAMP	1		YN018001-018136
	YN42H01040P1	クランプ	CLAMP	1	┐	YQ002301-002500 YN018137-020979
	YN42H01078P1	クランプ	CLAMP	1	┘	YQ002501- YN020980-
C5	ZH22Z04000	コネクタ	CONNECTOR	1		
C6	ZE13X16000	クランプ,ハーフ	CLAMP,HALF	2		
C7	ZG91S02000	ニップル,グリース	NIPPLE,GREASE	1		
C8	2420N458D12040	キャップスクリュー	CAPSCREW	4		YQ002301-002538 YN018001-021492
	2420N458D12040	キャップスクリュー	CAPSCREW	8		YQ002539- YN021493-
C10	ZS18C12065	キャップスクリュー (M12×65)	CAPSCREW (M12×65)	5		YQ002301-002538 YN018001-021492
	ZS18C12065	キャップスクリュー (M12×65)	CAPSCREW (M12×65)	1		YQ002539- YN021493-
C11	ZD12P03400	O-リング (P34 1B)	O-RING (P34 1B)	2		
C12	2445Z1560D3	O-リング	O-RING	1		
C13	ZW26X12000	ロックワッシャ (M12)	LOCK WASHER (M12)	5		

(01)
(05)
(08)

https://truckmanualshub.com/

カバー　アッセン，アンダ・COVER ASSY, UNDER

YQ002301～
YN018001～

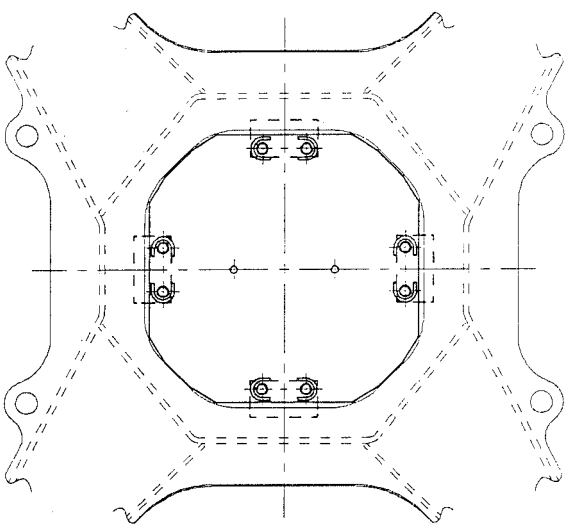

矢視 X
VIEW X

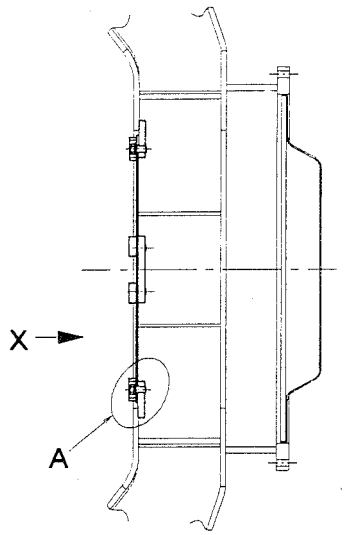

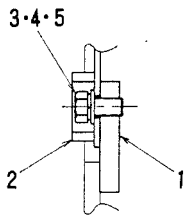

詳細 A
DETAIL A

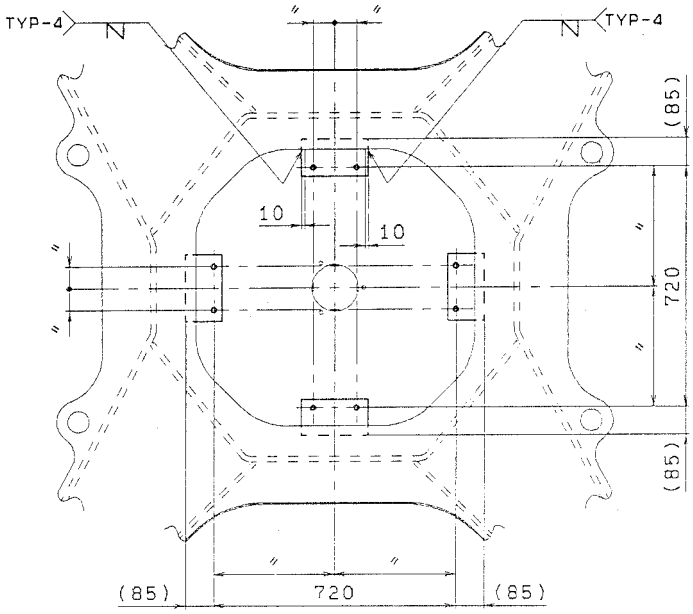

矢視 Y
VIEW Y

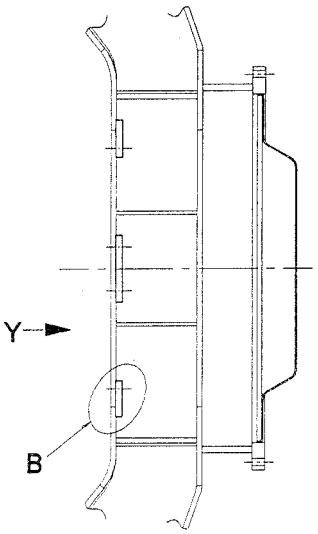

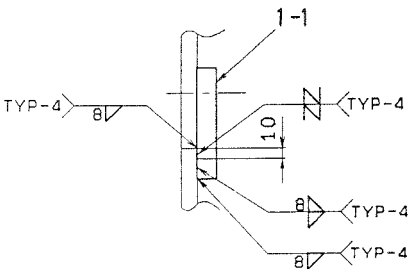

詳細 B
DETAIL B

https://truckmanualshub.com/

カバー アッセン,アンダ • COVER ASSY,UNDER

YQ002301-
YN018001-

符号 ITEM	部品番号 PART NO.	部品名称 PART NAME	部品名称 PART NAME	個数 QTY	備考 REMARKS	適用号機 APPLICABLE
	YN01F00005F1	カバー アッセン,アンダ	COVER ASSY,UNDER			
1	YN02F00013P1	ブロック トリツケ	BLOCK INSTAL	1		
1-1	YN02F01029P1	ブロック,タップド	BLOCK,TAPPED	4		
2	YN01F01032P1	カバー	COVER	1		
3	ZS13C18035	キャップスクリュー (M18×35)	CAPSCREW (M18×35)	8		
4	ZW22K18000	ロックワッシャ (M18)	LOCK WASHER (M18)	8		
5	ZW11X18000	ワッシャ (M18)	WASHER (M18)	8		

(01)

https://truckmanualshub.com/

YQ002301～
YN018001～

2.4M ショート アーム アッセン・SHORT ARM ASSY, 2.4M (7FT 11in)

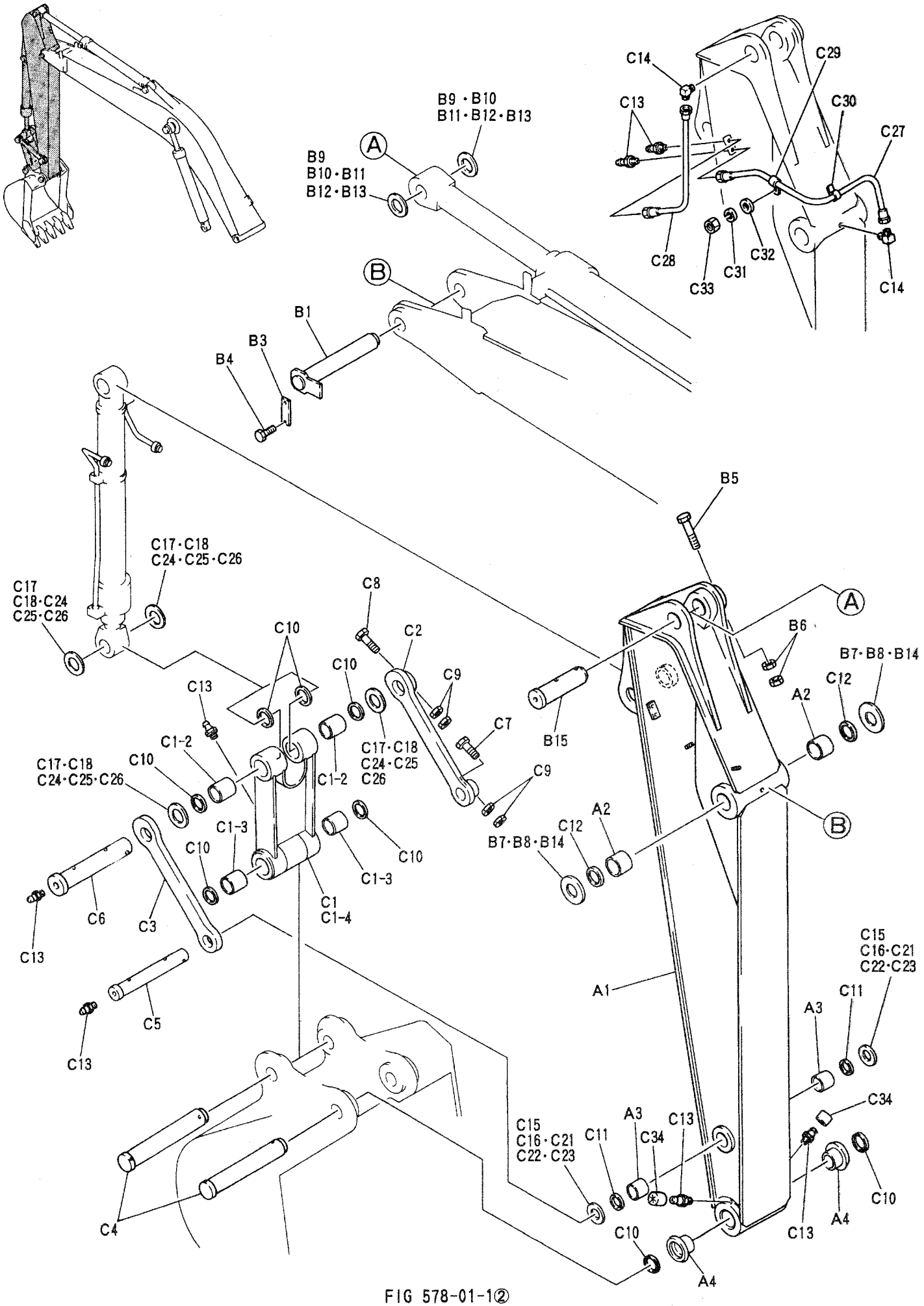

FIG 578-01-1②

https://truckmanualshub.com/

2.4M ショート アーム アッセン • SHORT ARM ASSY, 2.4M (7FT 11in)

YQ002301-
YN018001-

符号 ITEM	部品番号 PART NO.	部品名称 PART NAME	部品名称 PART NAME	個数 QTY	備考 REMARKS	適用号機 APPLICABLE
		2.4M アーム アッセン	ARM ASSY, 2.4M			
	YN12B00040F1	アーム, ショート	ARM, SHORT			
A1	YN12B00039P1	アーム	ARM	1		
A2	YN12B01081P1	ブッシュ	BUSHING	2		
A3	YN12B01079P1	ブッシュ	BUSHING	2		
A4	YN12B01080P1	ブッシュ	BUSHING	2		
	YN12B00021F2	アーム トリツケ	ARM INSTAL			
B1	YN02B01042P1	ピン	PIN	1		
B3	2418T12469	プレート	PLATE	1		
B4	ZS18C14025	キャップスクリュー (M14×25)	CAPSCREW (M14×25)	2		
B5	HS18C16150G1	キャップスクリュー	CAPSCREW	1		
B6	ZN18C16013	ナット (M16)	NUT (M16)	2		
B7	YN02B01015P1	シム (3.0)	SHIM (3.0)	2		
B8	B16T0442D53	シム (0.5)	SHIM (0.5)	2		
B9	YN02B01092P1	シム (3.0)	SHIM (3.0)	2		
B10	B16T0442D78	シム (0.5)	SHIM (0.5)	2		
B11	B16T0442D77	シム (0.9)	SHIM (0.9)	2		
B12	B16T0442D76	シム (1.2)	SHIM (1.2)	2		
B13	B16T0442D62	シム (1.6)	SHIM (1.6)	2		
B14	B16T0442D40	シム (0.9)	SHIM (0.9)	2		
B15	YN12B01123P1	ピン	PIN	1		
	YN12B00041F1	アーム グループ	ARM GROUP			
C1	YN12B01002F2	リンク, バケット	LINK, BUCKET	1		
C1-2	YN12B01082P1	ブッシュ	BUSHING	2		
C1-3	YN12B01083P1	ブッシュ	BUSHING	2		
C1-4	YN12B01129P1	リンク, バケット	LINK, BUCKET	1		
C2	2406P5434D1	リンク	LINK	1		
C3	2406P5434D2	リンク	LINK	1		
C4	YN12B01073P1	ピン	PIN	2		
C5	YN12B01074P1	ピン	PIN	1		
C6	YN12B01075P1	ピン	PIN	1		
C7	HS18C16130G1	キャップスクリュー	CAPSCREW	1		
C8	HS18C16140G1	キャップスクリュー	CAPSCREW	1		
C9	ZN18C16013	ナット (M16)	NUT (M16)	4		
C10	2445R220D4	シール, ダスト	SEAL, DUST	8		
C11	2445R220D3	シール, ダスト	SEAL, DUST	2		
C12	2445R220D6	シール, ダスト	SEAL, DUST	2		
C13	ZG91S02000	ニップル, グリース	NIPPLE, GREASE	7		
C14	ZH32Z04002	コネクタ	CONNECTOR	2		
(01) C15	YN12B01009P1	シム (3.0)	SHIM (3.0)	2		
(03) C16	B16T0442D1	シム (1.2)	SHIM (1.2)	2		

https://truckmanualshub.com/

YQ002301～
YN018001～

2.4M ショート アーム アッセン・SHORT ARM ASSY, 2.4M (7FT 11in)

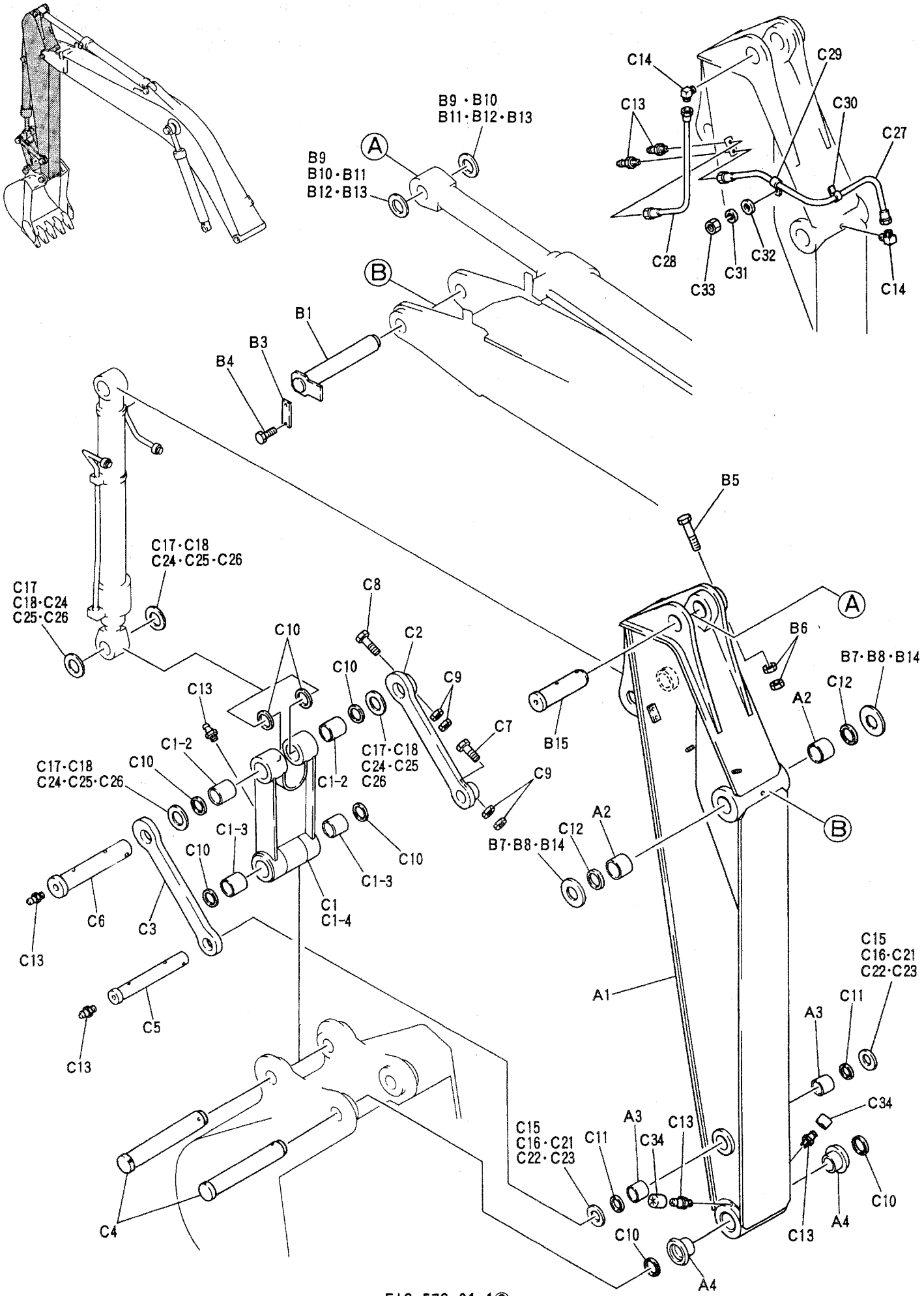

FIG 578-01-1②

01
03
03

https://truckmanualshub.com/

符号 ITEM	部品番号 PART NO.	部品名称 PART NAME	部品名称 PART NAME	個数 QTY	備考 REMARKS	適用号機 APPLICABLE
C17	YN12B01078P1	シム (3.0)	SHIM (3.0)	4		
C18	YN12B01084P1	シム (1.2)	SHIM (1.2)	4		
C21	B16T0442D57	シム (0.5)	SHIM (0.5)	2		
C22	B16T0442D44	シム (0.9)	SHIM (0.9)	2		
C23	B16T0442D2	シム (1.6)	SHIM (1.6)	2		
C24	YN12B01122D1	シム (0.5)	SHIM (0.5)	4		
C25	YN12B01122D2	シム (0.9)	SHIM (0.9)	4		
C26	YN12B01122D3	シム (1.6)	SHIM (1.6)	4		
C27	2444R1117D085	ホース	HOSE	1		
C28	2444R1117D080	ホース	HOSE	1		
C29	2432R226D3	クリップ	CLIP	1		
C30	2432R225D3	クリップ	CLIP	1		
C31	ZW26X06000	ロックワッシャ (M6)	LOCK WASHER (M6)	2		
C32	ZW16X06000	ワッシャ (M6)	WASHER (M6)	2		
C33	ZN18C06005	ナット (M6)	NUT (M6)	2		
C34	YN12B01128P1	カバー	COVER	2		

(01)
(02)
(03)

https://truckmanualshub.com/

YQ002301～
YN018001～

3.3M ロング アーム アッセン・LONG ARM ASSY, 3.3M (10FT 10in)

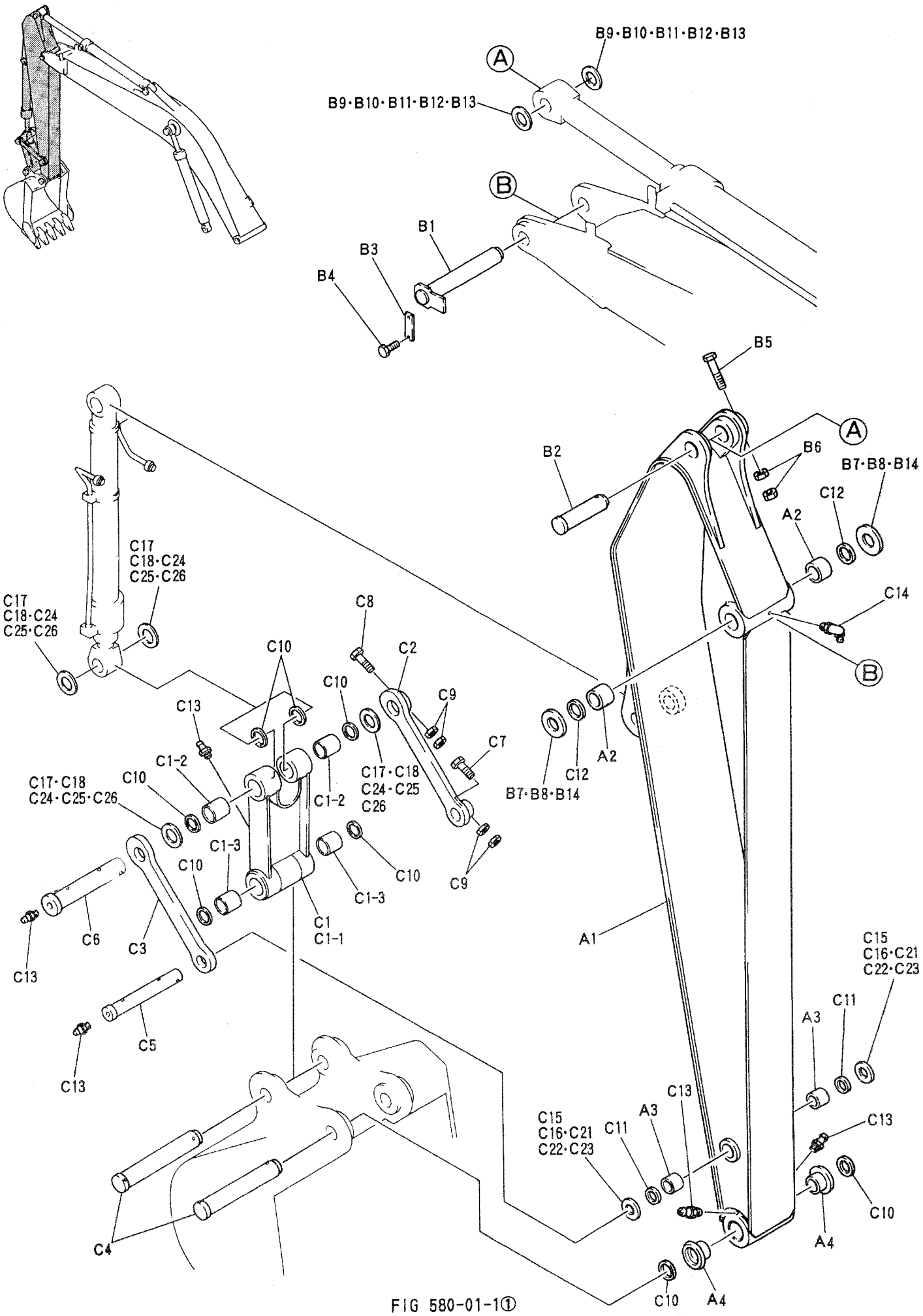

FIG 580-01-1①

01
02
03

https://truckmanualshub.com/

3.3M ロング アーム アッセン • LONG ARM ASSY, 3.3M (10FT 10in)

YQ002301-
YN018001-

符号 ITEM	部品番号 PART NO.	部品名称 PART NAME	部品名称 PART NAME	個数 QTY	備考 REMARKS	適用号機 APPLICABLE
		3.3M アーム アッセン	ARM ASSY, 3.3M			
	YN12B00029F1	アーム, ロング	ARM, LONG			
A1	YN12B00030P1	アーム	ARM	1		
A2	YN12B01081P1	ブッシュ	BUSHING	2		
A3	YN12B01079P1	ブッシュ	BUSHING	2		
A4	YN12B01080P1	ブッシュ	BUSHING	2		
	YN12B00021F1	アーム トリツケ	ARM INSTAL			
B1	YN02B01042P1	ピン	PIN	1		
B2	YN12B01077P1	ピン	PIN	1		
B3	2418T12469	プレート	PLATE	1		
B4	ZS18C14025	キャップスクリュー (M14×25)	CAPSCREW (M14×25)	2		
B5	HS18C16150G1	キャップスクリュー	CAPSCREW	1		
B6	ZN18C16013	ナット (M16)	NUT (M16)	2		
B7	YN02B01015P1	シム (3.0)	SHIM (3.0)	2		
B8	B16T0442D53	シム (0.5)	SHIM (0.5)	2		
B9	YN02B01092P1	シム (3.0)	SHIM (3.0)	2		
B10	B16T0442D78	シム (0.5)	SHIM (0.5)	2		
B11	B16T0442D77	シム (0.9)	SHIM (0.9)	2		
B12	B16T0442D76	シム (1.2)	SHIM (1.2)	2		
B13	B16T0442D62	シム (1.6)	SHIM (1.6)	2		
B14	B16T0442D40	シム (0.9)	SHIM (0.9)	2		
	YN12B00019F1	アーム グループ	ARM GROUP			
C1	YN12B01002F1	リンク, バケット	LINK, BUCKET	1		
C1-1	YN12B01003P1	リンク, バケット	LINK, BUCKET	1		
C1-2	YN12B01082P1	ブッシュ	BUSHING	2		
C1-3	YN12B01083P1	ブッシュ	BUSHING	2		
C2	2406P5434D1	リンク	LINK	1		
C3	2406P5434D2	リンク	LINK	1		
C4	YN12B01073P1	ピン	PIN	2		
C5	YN12B01074P1	ピン	PIN	1		
C6	YN12B01075P1	ピン	PIN	1		
C7	HS18C16130G1	キャップスクリュー	CAPSCREW	1		
C8	HS18C16140G1	キャップスクリュー	CAPSCREW	1		
C9	ZN18C16013	ナット (M16)	NUT (M16)	4		
C10	2445R220D4	シール, ダスト	SEAL, DUST	8		
C11	2445R220D3	シール, ダスト	SEAL, DUST	2		
C12	2445R220D6	シール, ダスト	SEAL, DUST	2		
C13	ZG91S02000	ニップル, グリース	NIPPLE, GREASE	5		
C14	ZG91U02000	ニップル, グリース	NIPPLE, GREASE	1		
(01) C15	YN12B01009P1	シム (3.0)	SHIM (3.0)	2		
(02) C16	B16T0442D1	シム (1.2)	SHIM (1.2)	2		
(03)						

https://truckmanualshub.com/

YQ002301～
YN018001～

3.3M ロング アーム アッセン・LONG ARM ASSY, 3.3M (10FT 10in)

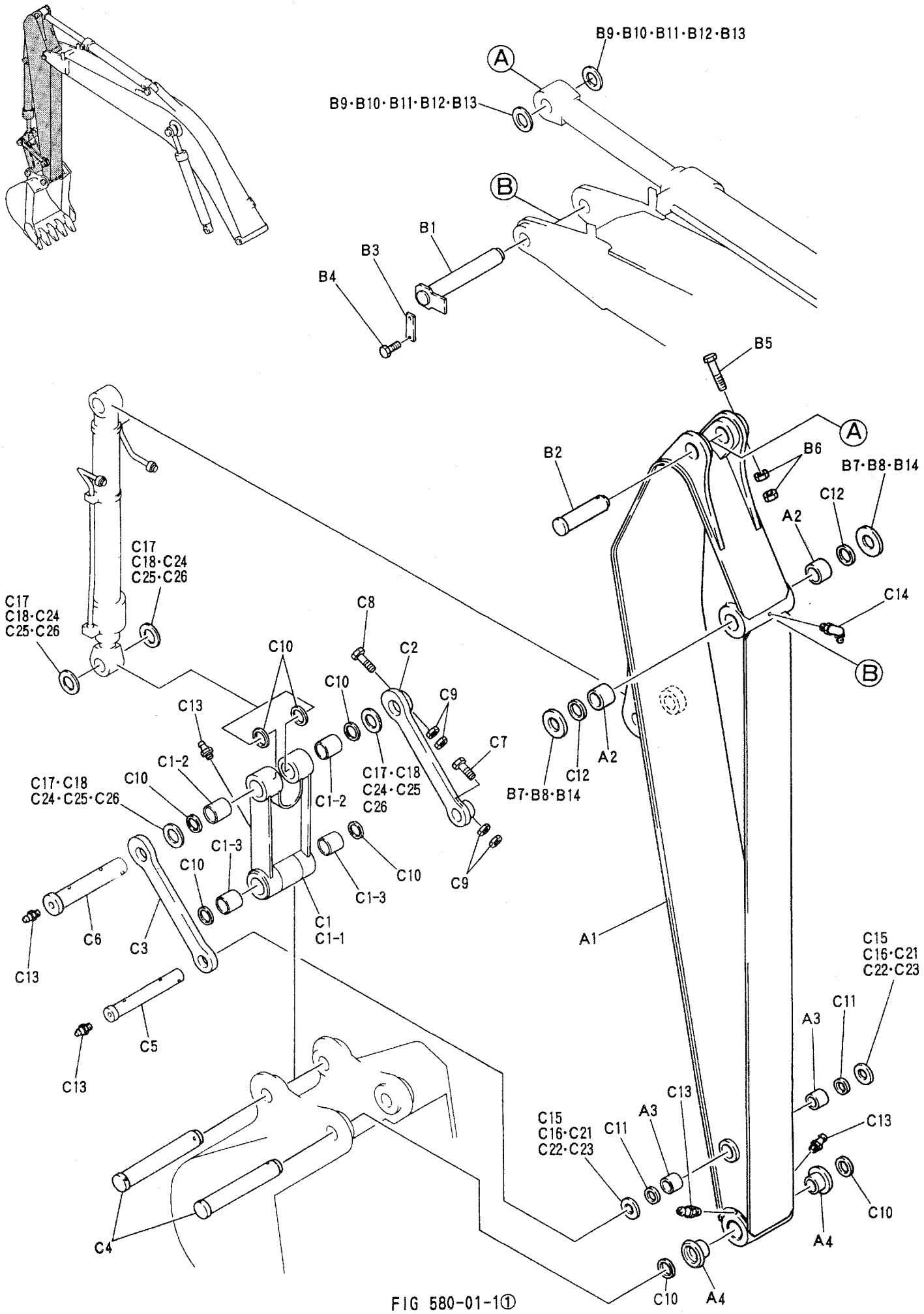

FIG 580-01-1①

01
02
03

https://truckmanualshub.com/

符号 ITEM	部品番号 PART NO.	部品名称 PART NAME	部品名称 PART NAME	個数 QTY	備考 REMARKS	適用号機 APPLICABLE
C17	YN12B01078P1	シム (3.0)	SHIM (3.0)	4		
C18	YN12B01084P1	シム (1.2)	SHIM (1.2)	4		
C21	B16T0442D57	シム (0.5)	SHIM (0.5)	2		
C22	B16T0442D44	シム (0.9)	SHIM (0.9)	2		
C23	B16T0442D2	シム (1.6)	SHIM (1.6)	2		
C24	YN12B01122D1	シム (0.5)	SHIM (0.5)	4		
C25	YN12B01122D2	シム (0.9)	SHIM (0.9)	4		
C26	YN12B01122D3	シム (1.6)	SHIM (1.6)	4		

(01)
(02)
(03)

https://truckmanualshub.com/

YQ002301～
YN018001～

2.4M ユアツ ハイカン, アーム・HYD LINES, ARM 2.4M (7FT 11in)

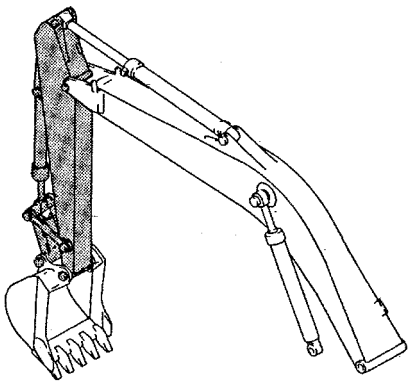

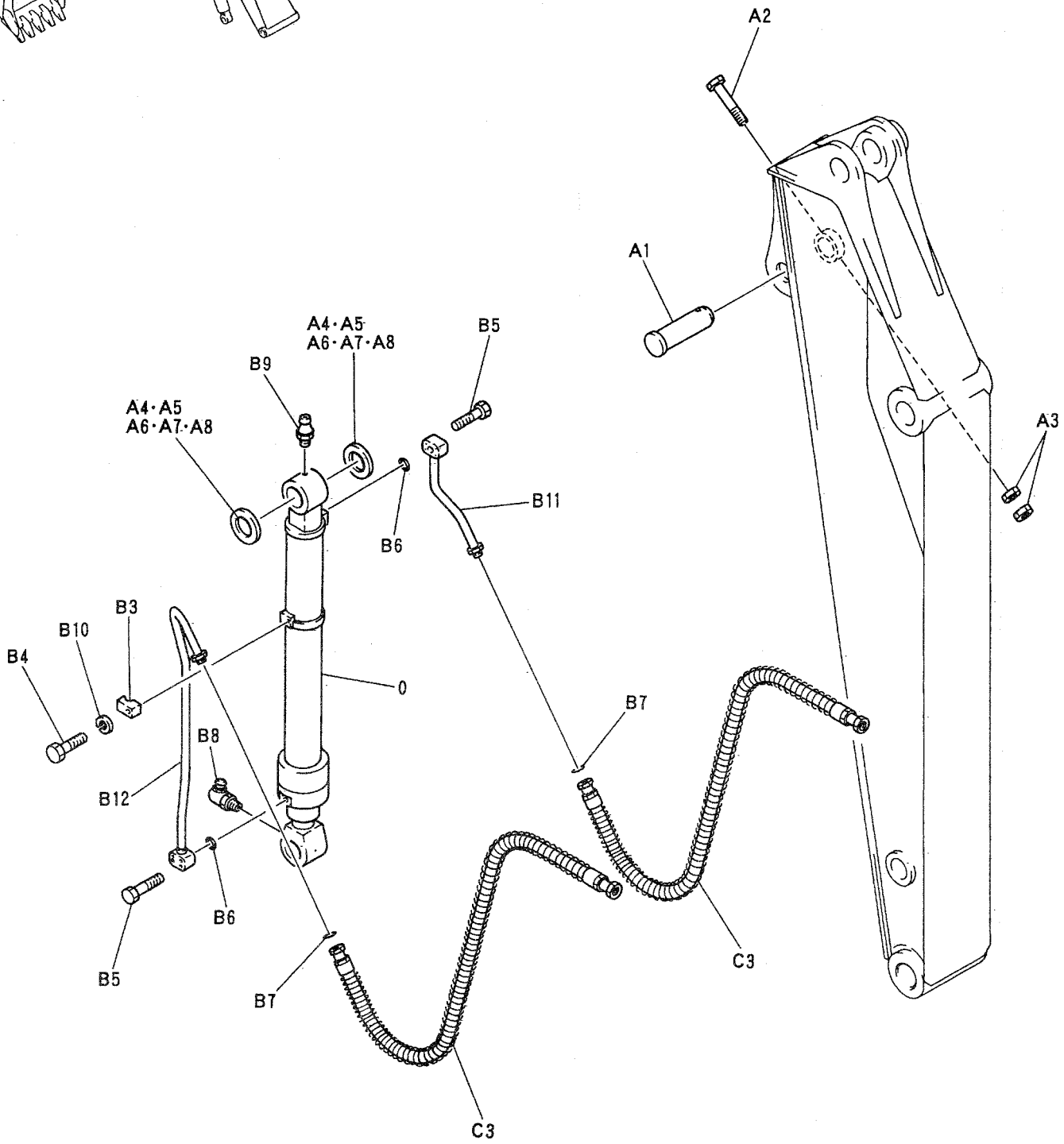

FIG 582-01-1

02
03
03

https://truckmanualshub.com/

符号 ITEM	部品番号 PART NO.	部品名称 PART NAME	部品名称 PART NAME	個数 QTY	備考 REMARKS	適用号機 APPLICABLE
		2.4M ｴｱｿﾞ ﾊｲｶﾝ,ｱｰﾑ	HYD LINES,ARM 2.4M			
0	YN01V00004F1	ｼﾘﾝﾀﾞ (ﾊﾞｹｯﾄ)	CYLINDER (BUCKET)	1	SEE(HC100-01)	
	YN12B00020F1	ｼﾘﾝﾀﾞ ﾄﾘﾂｹ	CYLINDER INSTAL			
A1	YN12B01076P1	ﾋﾟﾝ	PIN	1		
A2	HS18C16140G1	ｷｬｯﾌﾟｽｸﾘｭｰ	CAPSCREW	1		
A3	ZN18C16013	ﾅｯﾄ (M16)	NUT (M16)	2		
A4	YN12B01084P1	ｼﾑ (1.2)	SHIM (1.2)	2		
A5	YN12B01078P1	ｼﾑ (3.0)	SHIM (3.0)	2		
A6	YN12B01122D1	ｼﾑ (0.5)	SHIM (0.5)	2		
A7	YN12B01122D2	ｼﾑ (0.9)	SHIM (0.9)	2		
A8	YN12B01122D3	ｼﾑ (1.6)	SHIM (1.6)	2		
	YN43H00002F2	ｴｱｿﾞ ﾊｲｶﾝ,ｼﾘﾝﾀﾞ	HYD LINES,CYLINDER			
B3	2432T1187	ｸﾗﾝﾌﾟ	CLAMP	1	←	YQ002301-002394 YN018001-019189
	YN43H01095P1	ｸﾗﾝﾌﾟ	CLAMP	1	←	YQ002395-002500 YN019190-020979
	YN43H01097P1	ｸﾗﾝﾌﾟ	CLAMP	1	←	YQ002501- YN020980-
B4	ZS18C10055	ｷｬｯﾌﾟｽｸﾘｭｰ (M10×55)	CAPSCREW (M10×55)	1		
B5	ZS18C10060	ｷｬｯﾌﾟｽｸﾘｭｰ (M10×60)	CAPSCREW (M10×60)	8		YQ002301-002538 YN018001-021492
	ZS28C10030	ｷｬｯﾌﾟｽｸﾘｭｰ (M10×30)	CAPSCREW (M10×30)	8		YQ002539- YN021493-
B6	ZD12P02600	O-ﾘﾝｸﾞ (P26 1B)	O-RING (P26 1B)	2		
B7	2445Z1560D2	O-ﾘﾝｸﾞ	O-RING	2	←	YQ002395-002500 YN019190-020979
	ZD12A01800	O-ﾘﾝｸﾞ	O-RING	2	←	YQ002501- YN020980-
B8	ZG91U02000	ﾆｯﾌﾟﾙ,ｸﾞﾘｰｽ	NIPPLE,GREASE	1		
B9	ZG91S02000	ﾆｯﾌﾟﾙ,ｸﾞﾘｰｽ	NIPPLE,GREASE	1		
B10	ZW26X10000	ﾛｯｸﾜｯｼｬ (M10)	LOCK WASHER (M10)	1		
B11	YN43H01027P1	ﾁｭｰﾌﾞ	TUBE	1		YQ002301-002538 YN018001-021492
	YN43H01027P2	ﾁｭｰﾌﾞ	TUBE	1		YQ002539- YN021493-
B12	YN43H01028P1	ﾁｭｰﾌﾞ	TUBE	1		YQ002301-002538 YN018001-021492
	YN43H01028P2	ﾁｭｰﾌﾞ	TUBE	1		YQ002539- YN021493-

(03)

https://truckmanualshub.com/

YQ002301～
YN018001～

2.4M ユアツ ハイカン, アーム・HYD LINES, ARM 2.4M (7FT 11in)

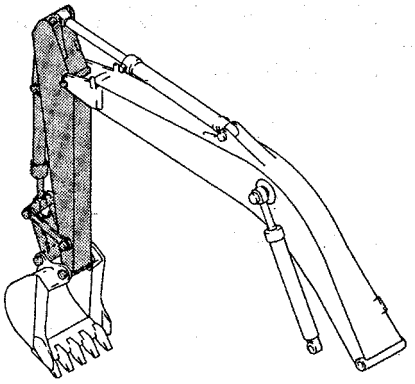

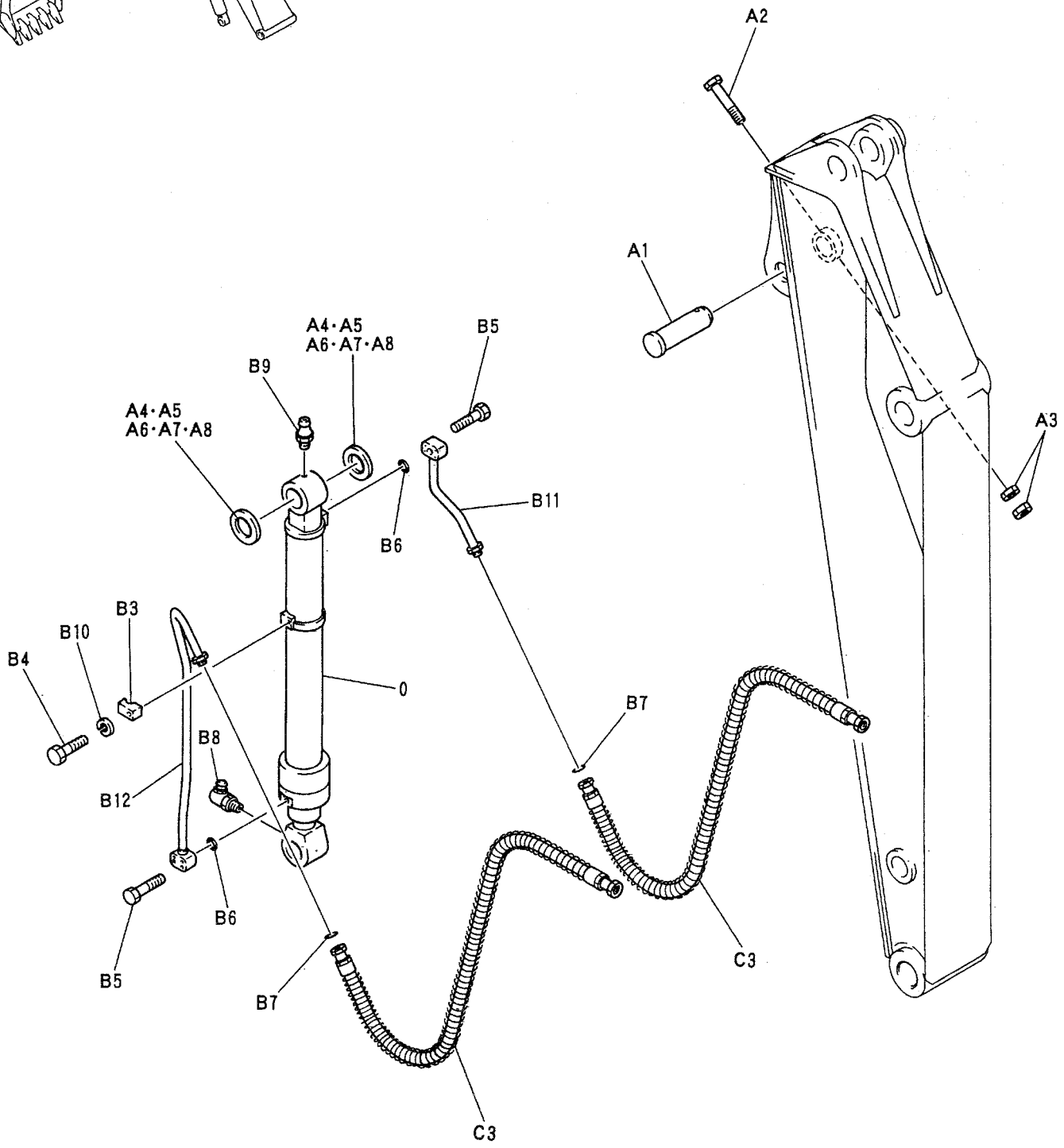

FIG 582-01-1

02
03
03

https://truckmanualshub.com/

符号 ITEM	部品番号 PART NO.	部品名称 PART NAME	部品名称 PART NAME	個数 QTY	備考 REMARKS	適用号機 APPLICABLE
	YN43H00001F3	ｱｰﾑ ﾊｲｶﾝ,ｱｰﾑ	HYD LINES,ARM			
C3	ZX50H12140	ﾎｰｽ	HOSE	2		

(02)
(03)

https://truckmanualshub.com/

YQ002301～
YN018001～

3.3M ユアツ ハイカン,アーム・ HYD LINES,ARM 3.3M (10FT 10in)

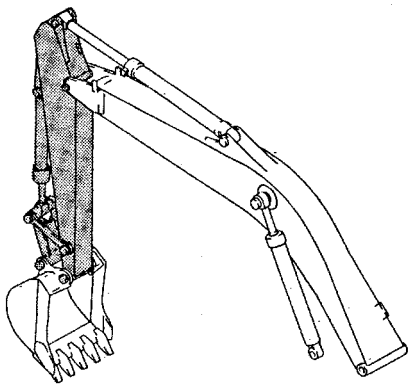

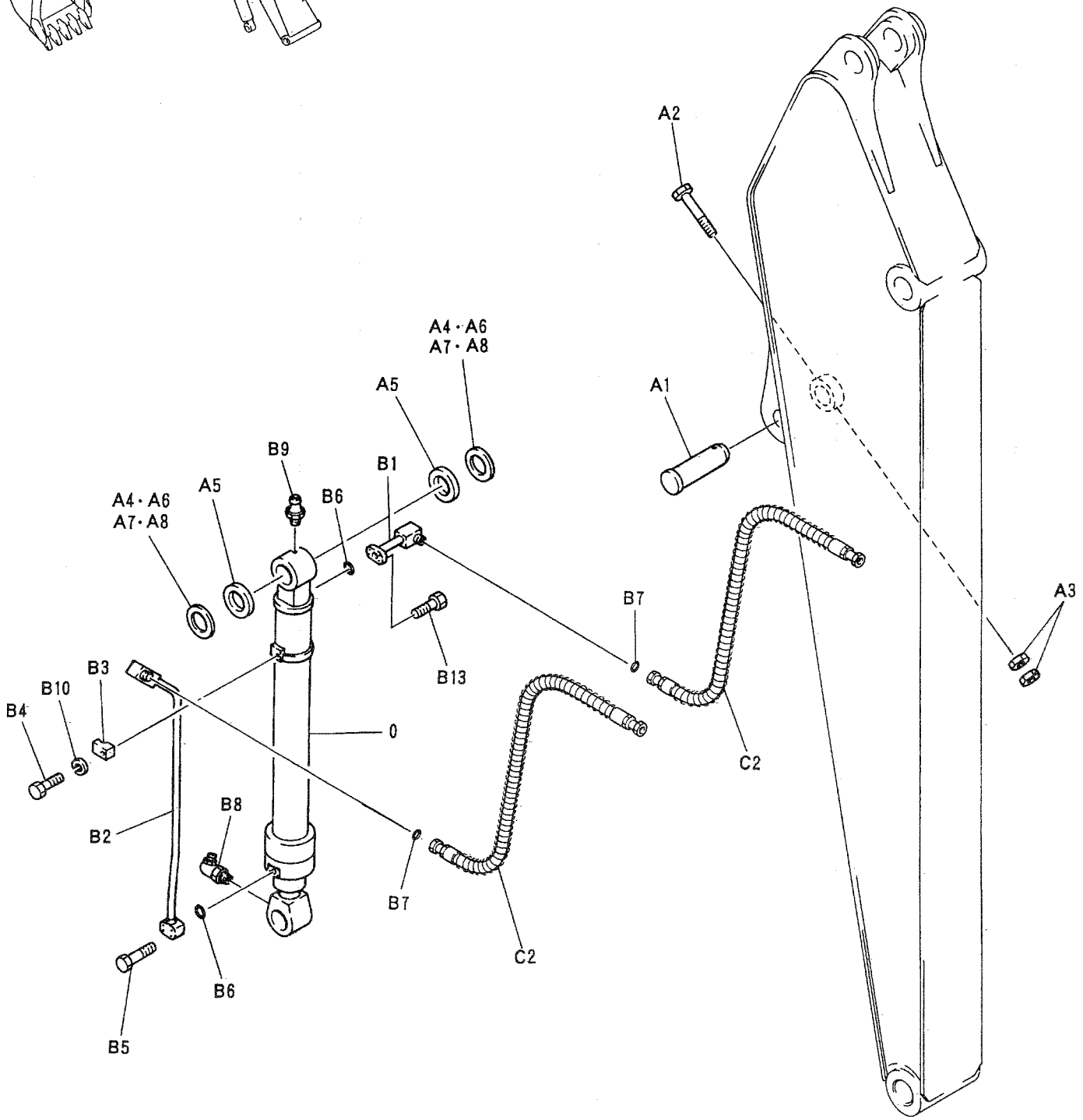

02
03
04

https://truckmanualshub.com/

符号 ITEM	部品番号 PART NO.	部品名称 PART NAME	部品名称 PART NAME	個数 QTY	備考 REMARKS	適用号機 APPLICABLE
		3.3M ユアツ ハイカン,アーム	HYD LINES,ARM 3.3M			
0	YN01V00004F1	シリンダ (バケット)	CYLINDER (BUCKET)	1	SEE(HC100-01)	
	YN12B00020F1	シリンダ トリツケ	CYLINDER INSTAL			
A1	YN12B01076P1	ピン	PIN	1		
A2	HS18C16140G1	キャップスクリュー	CAPSCREW	1		
A3	ZN18C16013	ナット (M16)	NUT (M16)	2		
A4	YN12B01084P1	シム (1.2)	SHIM (1.2)	2		
A5	YN12B01078P1	シム (3.0)	SHIM (3.0)	2		
A6	YN12B01122D1	シム (0.5)	SHIM (0.5)	2		
A7	YN12B01122D2	シム (0.9)	SHIM (0.9)	2		
A8	YN12B01122D3	シム (1.6)	SHIM (1.6)	2		
	YN43H00002F1	ユアツ ハイカン,シリンダ	HYD LINES,CYLINDER			
B1	YN43H01041P1	チューブ	TUBE	1	←	YQ002301-002538 YN018001-021492
	YN43H01093P1	チューブ	TUBE	1	←	YQ002539- YN021493-
B2	YN43H01042P1	チューブ	TUBE	1		YQ002301-002538 YN018001-021492
	YN43H01042P2	チューブ	TUBE	1		YQ002539- YN021493-
B3	2432T1187	クランプ	CLAMP	1	←	YQ002301-002394 YN018001-019189
	YN43H01095P1	クランプ	CLAMP	1	←	YQ002395-002500 YN019190-020979
	YN43H01097P1	クランプ	CLAMP	1	←	YQ002501- YN020980-
B4	ZS18C10055	キャップスクリュー (M10×55)	CAPSCREW (M10×55)	1		
B5	ZS18C10060	キャップスクリュー (M10×60)	CAPSCREW (M10×60)	4		YQ002301-002538 YN018001-021492
	ZS28C10030	キャップスクリュー (M10×30)	CAPSCREW (M10×30)	4		YQ002539- YN021493-
B6	ZD12P02600	O-リング (P26 1B)	O-RING (P26 1B)	2		
B7	2445Z1560D2	O-リング	O-RING	2	←	YQ002395-002500 YN019190-020979
	ZD12A01800	O-リング	O-RING	2	←	YQ002501- YN020980-
B8	ZG91U02000	ニップル,グリース	NIPPLE,GREASE	1		
B9	ZG91S02000	ニップル,グリース	NIPPLE,GREASE	1		
B10	ZW26X10000	ロックワッシャ (M10)	LOCK WASHER (M10)	1		
B13	ZS28C10035	キャップスクリュー (M10×35)	CAPSCREW (M10×35)	4		

(04)

https://truckmanualshub.com/

YQ002301～
YN018001～

3.3M ユアツ ハイカン,アーム・ HYD LINES,ARM 3.3M (10FT 10in)

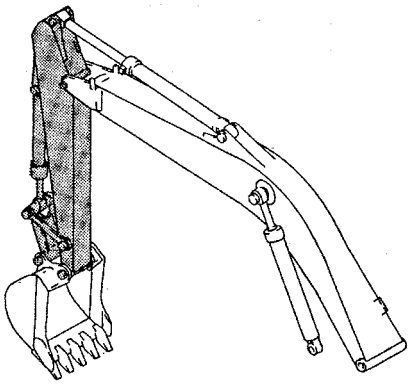

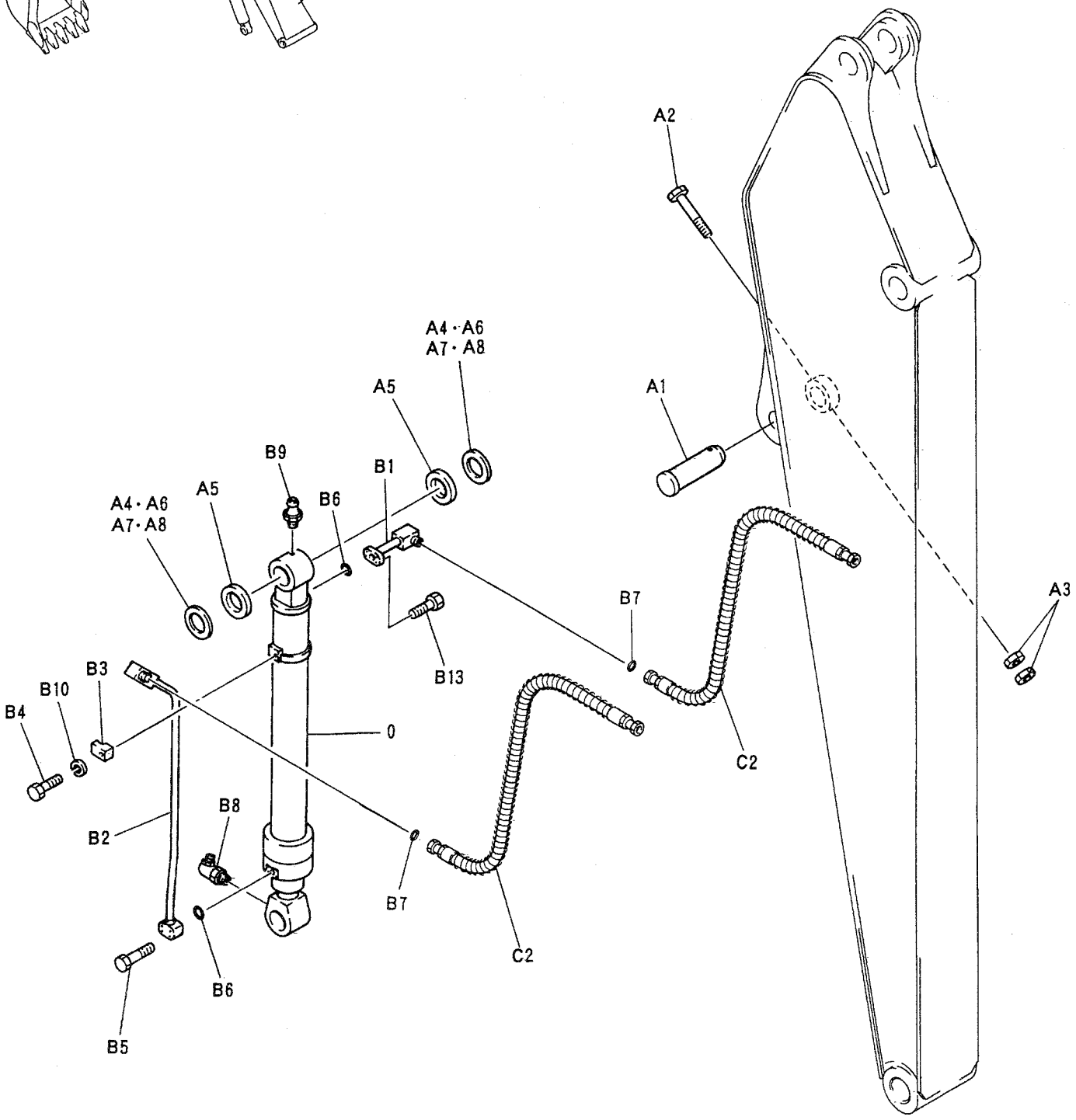

https://truckmanualshub.com/

符号 ITEM	部品番号 PART NO.	部品名称 PART NAME	部品名称 PART NAME	個数 QTY	備考 REMARKS	適用号機 APPLICABLE
	YN43H00001F2	ｱｱﾌﾞ ﾊｲｶﾝ,ｱｰﾑ	HYD LINES,ARM			
C2	ZX50H12175	ﾎｰｽ	HOSE	2		

(02)
(04)

https://truckmanualshub.com/

YQ002301～ アーム アッセン,エクステンション・ARM ASSY,EXTENSION
YN018001～

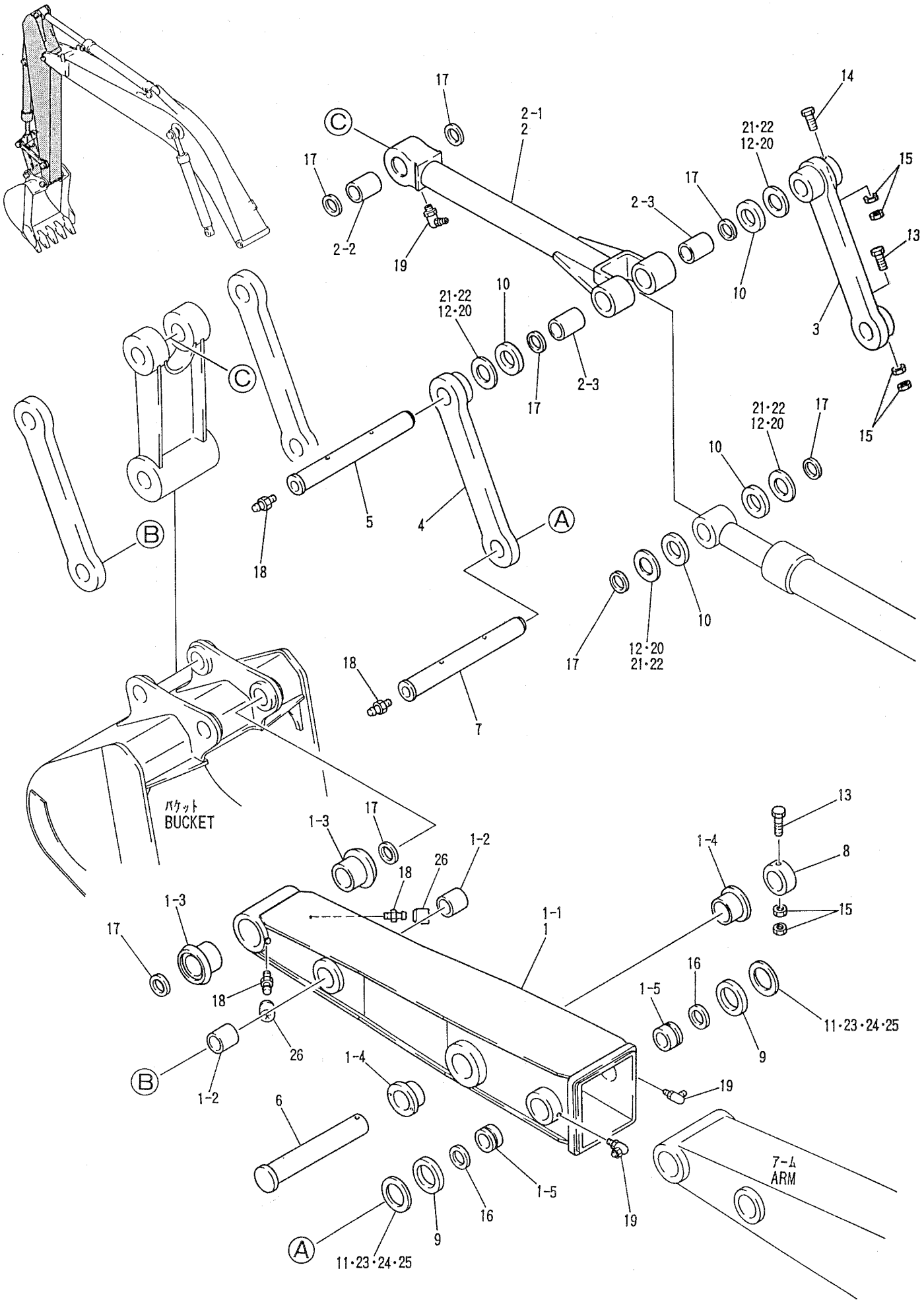

FIG 586-01-1①

https://truckmanualshub.com/

YQ002301-
YN018001-

符号 ITEM	部品番号 PART NO.	部品名称 PART NAME	部品名称 PART NAME	個数 QTY	備考 REMARKS	適用号機 APPLICABLE
	YN12B00036F1	アーム アッセン，エクステンション	ARM ASSY, EXTENSION			
1	YN12B00037F1	アーム，エクステンション	ARM, EXTENSION	1		
1-1	YN12B00038P1	アーム，エクステンション	ARM, EXTENSION	1		
1-2	YN12B01079P1	ブッシュ	BUSHING	2		
1-3	YN12B01080P1	ブッシュ	BUSHING	2		
1-4	2405T935	ブッシュ	BUSHING	2		
1-5	2405T936	ブッシュ	BUSHING	2		
2	YN12B01111F1	リンク	LINK	1		
2-1	YN12B01112P1	リンク	LINK	1		
2-2	2405T1300	ブッシュ	BUSHING	1		
2-3	YN12B01082P1	ブッシュ	BUSHING	2		
3	YN12B01113P1	リンク，アイドラ	LINK, IDLER	1		
4	YN12B01116P1	リンク，アイドラ	LINK, IDLER	1		
5	YN12B01115P1	ピン	PIN	1		
6	2419T3752	ピン	PIN	1		
7	YN12B01114P1	ピン	PIN	1		
8	2412T764	ボス	BOSS	1		
9	YN12B01009P1	シム (3.0)	SHIM (3.0)	2		
10	YN12B01078P1	シム (3.0)	SHIM (3.0)	4		
11	B16T0442D1	シム (1.2)	SHIM (1.2)	2		
12	YN12B01084P1	シム (1.2)	SHIM (1.2)	4		
13	HS18C16130G1	キャップスクリュー	CAPSCREW	2		
14	HS18C16140G1	キャップスクリュー	CAPSCREW	1		
15	ZN18C16013	ナット (M16)	NUT (M16)	6		
16	2445R220D3	シール，ダスト	SEAL, DUST	2		
17	2445R220D4	シール，ダスト	SEAL, DUST	8		
18	ZG91S02000	ニップル，グリース	NIPPLE, GREASE	4		
19	ZG91V02000	ニップル，グリース	NIPPLE, GREASE	3		
20	YN12B01122D1	シム (0.5)	SHIM (0.5)	4		
21	YN12B01122D2	シム (0.9)	SHIM (0.9)	4		
22	YN12B01122D3	シム (1.6)	SHIM (1.6)	4		
23	B16T0442D57	シム (0.5)	SHIM (0.5)	2		
24	B16T0442D44	シム (0.9)	SHIM (0.9)	2		
25	B16T0442D2	シム (1.6)	SHIM (1.6)	2		
26	YN12B01128P1	カバー	COVER	2		

(02)

https://truckmanualshub.com/

YQ002301～
YN018001～

4.93M アーム アッセン・ARM ASSY, 4.93M (16FT 2in)

(40FT ロング レンジ・40FT LONG RANGE)

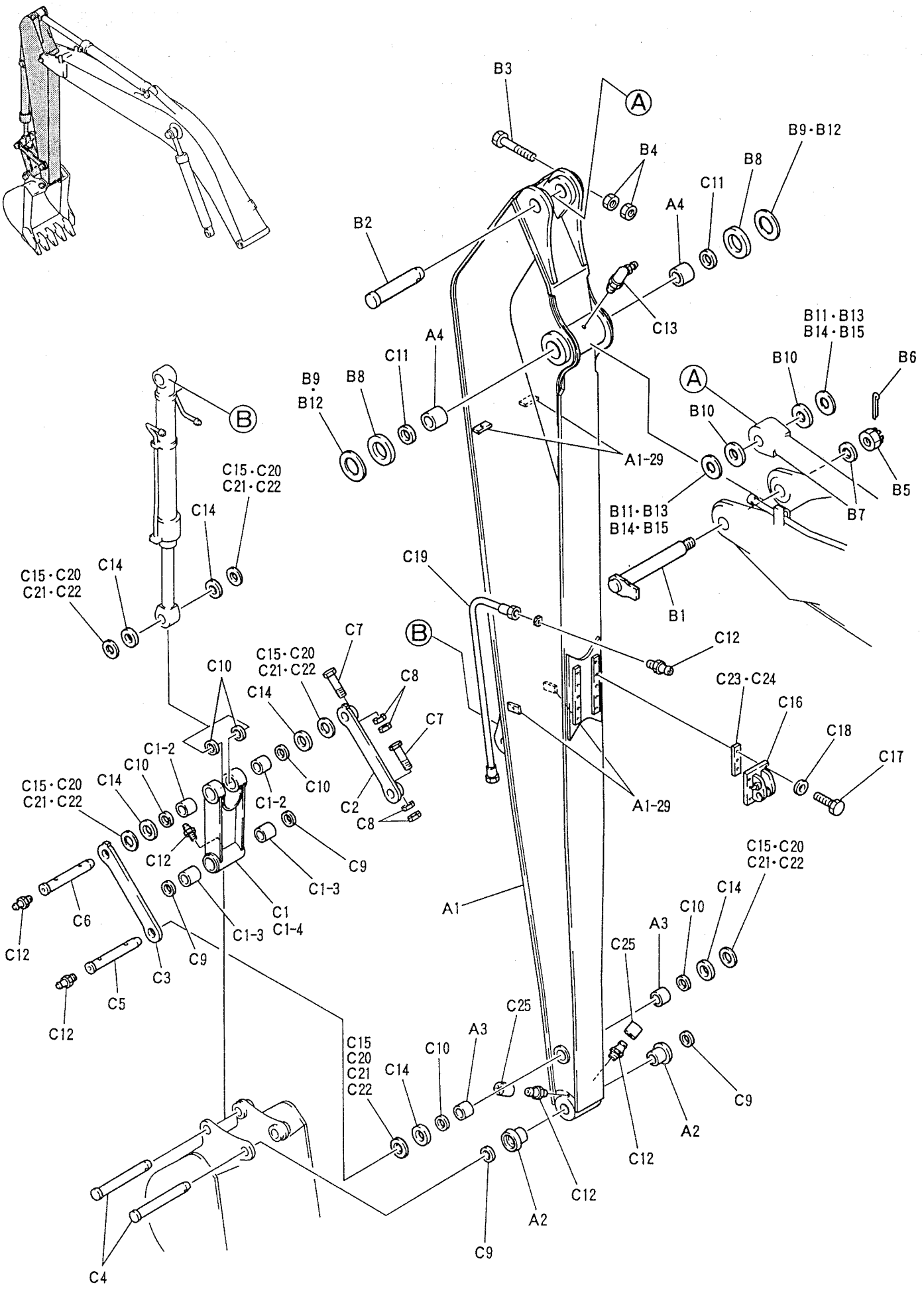

FIG 588-01-1

01
01
03

https://truckmanualshub.com/

4.93M アーム アッセン ・ ARM ASSY, 4.93M (16FT 2in)
(40FT ロング レンジ ・ 40FT LONG RANGE)

YQ002301-
YN018001-

符号 ITEM	部品番号 PART NO.	部品名称 PART NAME	部品名称 PART NAME	個数 QTY	備考 REMARKS	適用号機 APPLICABLE
		4.93M アーム アッセン	ARM ASSY, 4.93M			
	YN12B00070F1	アーム	ARM			
A1	YN12B00028P1	アーム	ARM	1		
A1-29	2416T9804	ブロック, タップド	BLOCK, TAPPED	4		
A2	YW12B01036P1	ブッシュ	BUSHING	2		
A3	YW12B01042P1	ブッシュ	BUSHING	2		
A4	YN12B01081P1	ブッシュ	BUSHING	2		
	YN12B00031F1	アーム トリツケ	ARM INSTAL			
B1	YN12B01103P1	ピン	PIN	1		
B2	YN12B01077P1	ピン	PIN	1		
B3	HS18C16150G1	キャップスクリュー	CAPSCREW	1		
B4	ZN18C16013	ナット (M16)	NUT (M16)	2		
B5	2420Z1047	ナット	NUT	1		
B6	ZP15D08100	ピン, スプリット	PIN, SPLIT	1		
B7	2418Z715	ワッシャ	WASHER	1		
B8	YN02B01015P1	シム (3.0)	SHIM (3.0)	2		
B9	B16T0442D53	シム (0.5)	SHIM (0.5)	2		
B10	YN02B01092P1	シム (3.0)	SHIM (3.0)	2		
B11	B16T0442D78	シム (0.5)	SHIM (0.5)	2		
B12	B16T0442D40	シム (0.9)	SHIM (0.9)	2		
B13	B16T0442D77	シム (0.9)	SHIM (0.9)	2		
B14	B16T0442D76	シム (1.2)	SHIM (1.2)	2		
B15	B16T0442D62	シム (1.6)	SHIM (1.6)	2		
	YN12B00032F1	アーム グループ	ARM GROUP			
C1	YW12B01059F2	リンク, バケット	LINK, BUCKET	1		
C1-2	YW12B01061P1	ブッシュ	BUSHING	2		
C1-3	YW12B01042P1	ブッシュ	BUSHING	2		
C1-4	YW12B01069P1	リンク, バケット	LINK, BUCKET	1		
C2	YW12B01062P1	リンク	LINK	1		
C3	YW12B01063P1	リンク	LINK	1		
C4	YW12B01032P1	ピン	PIN	2		
C5	YW12B01064P1	ピン	PIN	1		
C6	YW12B01065P1	ピン	PIN	1		
C7	HS18C14115G1	キャップスクリュー	CAPSCREW	2		
C8	ZN18C14011	ナット (M14)	NUT (M14)	4		
C9	2445R220D1	シール, ダスト	SEAL, DUST	4		
C10	2445R138D3	シール, ダスト	SEAL, DUST	6		
C11	2445R220D6	シール, ダスト	SEAL, DUST	2		
C12	ZG91S02000	ニップル, グリース	NIPPLE, GREASE	6		
C13	ZG91V02000	ニップル, グリース	NIPPLE, GREASE	1		
C14	YW12B01025P1	シム (3.0)	SHIM (3.0)	6		
(01) C15	B16T0442D43	シム (0.9)	SHIM (0.9)	6		
(01) C16	YN12B01157P1	ブラケット	BRACKET	1		

(03)

https://truckmanualshub.com/

YQ002301～
YN018001～

4.93M アーム アッセン・ARM ASSY, 4.93M (16FT 2in)

(40FT ロング レンジ・40FT LONG RANGE)

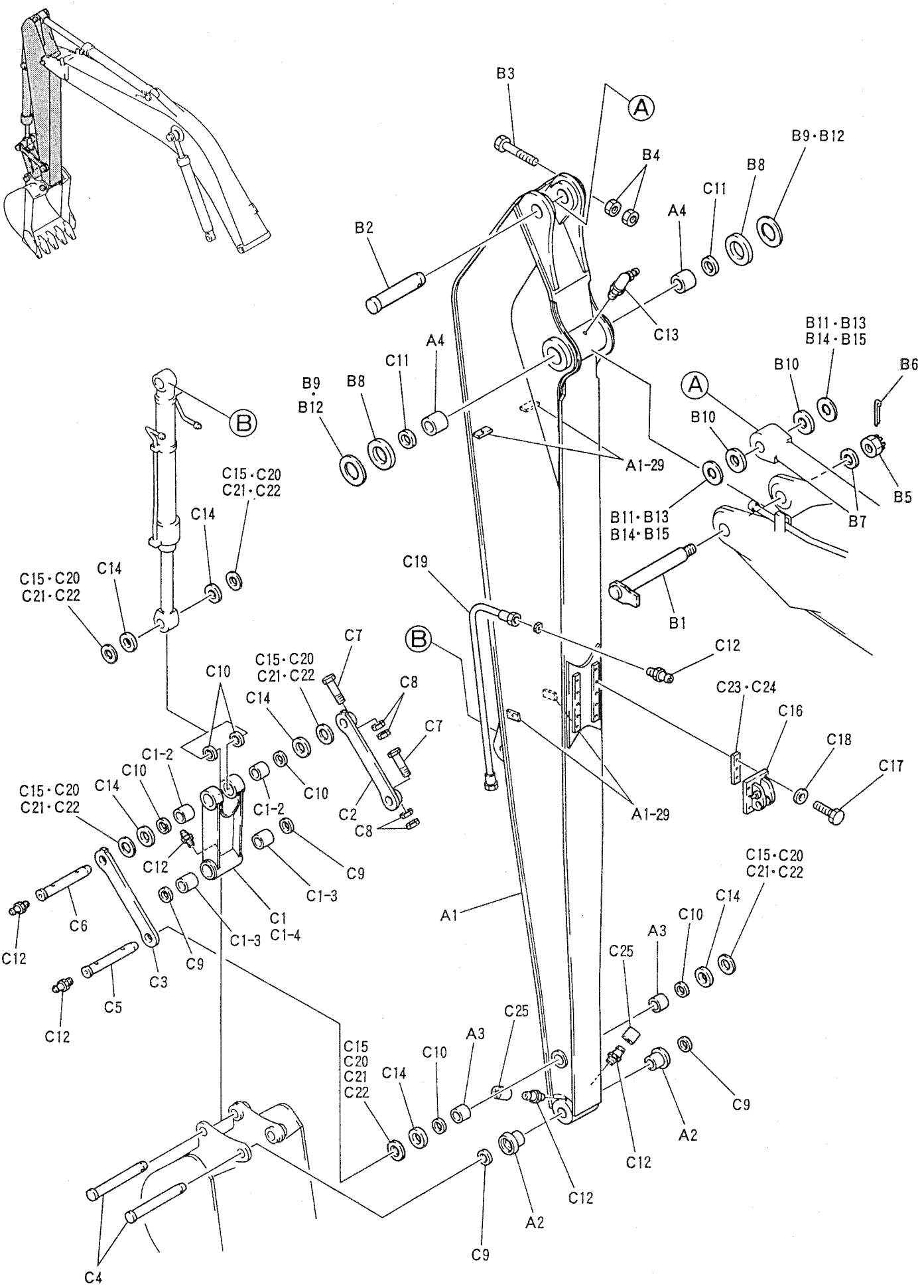

FIG 588-01-1

01
01
03

https://truckmanualshub.com/

4.93M ｱｰﾑ ｱｯｾﾝ • ARM ASSY,4.93M (16FT 2in)
(40FT ﾛﾝｸﾞ ﾚﾝｼﾞ • 40FT LONG RANGE)

YQ002301-
YN018001-

符号 ITEM	部品番号 PART NO.	部品名称 PART NAME	部品名称 PART NAME	個数 QTY	備考 REMARKS	適用号機 APPLICABLE
C17	ZS18C14055	ｷｬｯﾌﾟｽｸﾘｭｰ (M14)	CAPSCREW (M14)	6		
C18	ZW16X14000	ﾜｯｼｬ (M14)	WASHER (M14)	6		
C19	2444R1117D150	ﾎｰｽ	HOSE	1		
C20	B16T0442D56	ｼﾑ (0.5)	SHIM (0.5)	6		
C21	B16T0442D27	ｼﾑ (1.2)	SHIM (1.2)	6		
C22	B16T0442D19	ｼﾑ (1.6)	SHIM (1.6)	6		
C23	YN12B01153P1	ｼﾑ (6.0)	SHIM (6.0)	2		
C24	YN12B01152P1	ｼﾑ (9.0)	SHIM (9.0)	2		
C25	YN12B01128P1	ｶﾊﾞｰ	COVER	2		

(01)
(03)

https://truckmanualshub.com/

YQ002301～
YN018001～

4.93M ユアツ ハイカン,アーム・HYD LINES,ARM 4.93M (16FT 2in)

(40FT ロング レンジ・40FT LONG RANGE)

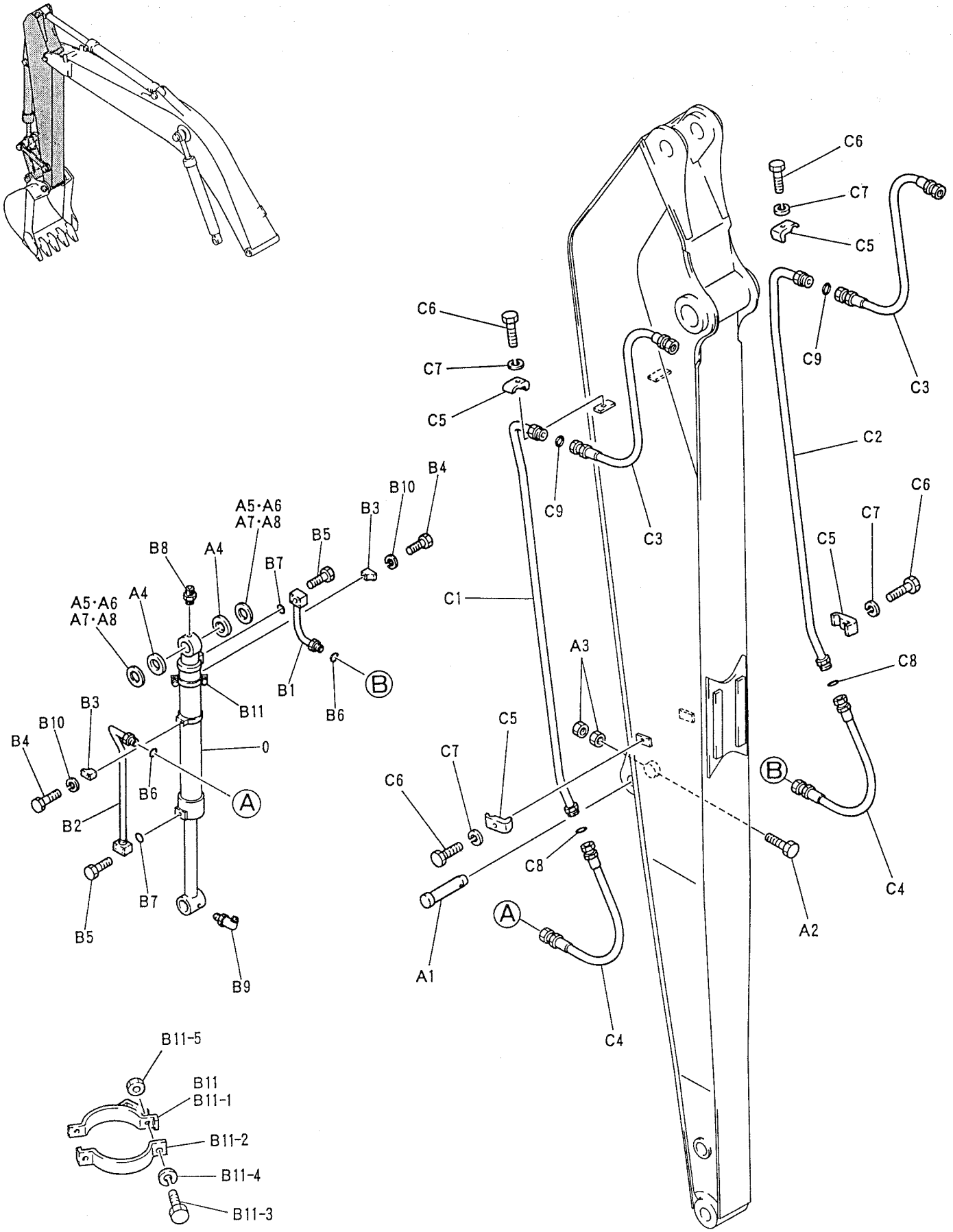

https://truckmanualshub.com/

4.93M ユアツ ハイカン,アーム ・ HYD LINES,ARM 4.93M (16FT 2in)
(40FT ロング レンジ ・ 40FT LONG RANGE)

YQ002301-
YN018001-

符号 ITEM	部品番号 PART NO.	部品名称 PART NAME	部品名称 PART NAME	個数 QTY	備考 REMARKS	適用号機 APPLICABLE
		4.93M ユアツ ハイカン,アーム	HYD LINES,ARM 4.93M			
0	YW01V00003F1	シリンダ (バケット)	CYLINDER (BUCKET)	1	SEE(HC100-01A)	YQ002301-002324 YN018001-018310
	LP01V00005F2	シリンダ (バケット)	CYLINDER (BUCKET)	1	SEE(HC100-01B)	YQ002325- YN018311-
	YW12B00010F1	シリンダ トリツケ	CYLINDER INSTAL			
A1	YW12B01043P1	ピン	PIN	1		
A2	HS18C12110G1	キャップスクリュー	CAPSCREW	1		
A3	ZN18C12010	ナット (M12)	NUT (M12)	2		
A4	YW12B01025P1	シム (3.0)	SHIM (3.0)	2		
A5	B16T0442D43	シム (0.9)	SHIM (0.9)	2		
A6	B16T0442D56	シム (0.5)	SHIM (0.5)	2		
A7	B16T0442D27	シム (1.2)	SHIM (1.2)	2		
A8	B16T0442D19	シム (1.6)	SHIM (1.6)	2		
	YN43H00009F1	ユアツ ハイカン,シリンダ	HYD LINES,CYLINDER			
B1	YN43H01034P2	チューブ	TUBE	1		
B2	YN43H01035P2	チューブ	TUBE	1		
B3	YW43H01049P1	クランプ	CLAMP	2		
B4	ZS18C10045	キャップスクリュー (M10×45)	CAPSCREW (M10×45)	2		
B5	2420N458D10030	キャップスクリュー	CAPSCREW	8		
B6	ZD12A01600	O-リング	O-RING	2		
B7	ZD12P02600	O-リング (P26 1B)	O-RING (P26 1B)	2		
B8	2444Z2002	コネクタ	CONNECTOR	1		
B9	ZG91U02000	ニップル,グリース	NIPPLE,GREASE	1		
B10	ZW26X10000	ロックワッシャ (M10)	LOCK WASHER (M10)	2		
B11	YW43H01080F1	バンド アッセン	BAND ASSY	1		
B11-1	YW43H01081P1	バンド	BAND	1		
B11-2	YW43H01082P1	バンド	BAND	1		
B11-3	ZS18C10030	キャップスクリュー (M10×30)	CAPSCREW (M10×30)	2		
B11-4	ZW26X10000	ロックワッシャ (M10)	LOCK WASHER (M10)	2		
B11-5	ZN18C10008	ナット (M10)	NUT (M10)	2		
	YN43H00022F1	ユアツ ハイカン,アーム	HYD LINES,ARM			
C1	YN43H01102P1	チューブ	TUBE	1		
C2	YN43H01101P1	チューブ	TUBE	1		
C3	2444R2491D1	ホース	HOSE	2		
C4	LP12B01020D2	ホース	HOSE	2		
C5	ZC26X22011	クランプ	CLAMP	4		
C6	ZS18C10045	キャップスクリュー (M10×45)	CAPSCREW (M10×45)	4		
C7	ZW26X10000	ロックワッシャ (M10)	LOCK WASHER (M10)	4		
C8	ZD12A01600	O-リング	O-RING	2		
C9	ZD12A01800	O-リング	O-RING	2		

https://truckmanualshub.com/

YQ002301～
YN018001～

6.35M アーム アッセン・ARM ASSY, 6.35M(20FT 10in)

(50FT ロング レンジ・50FT LONG RANGE)

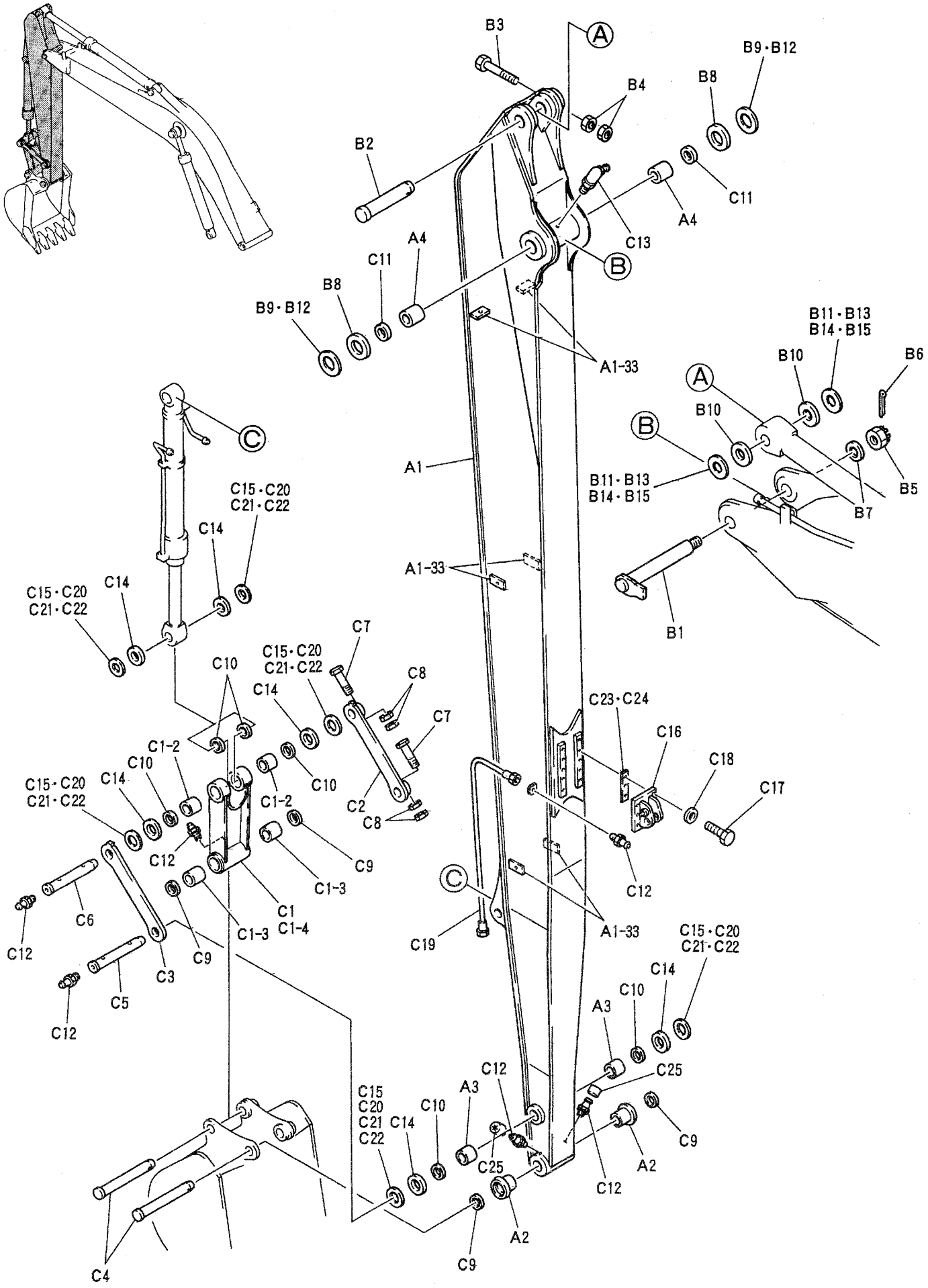

FIG 590-01-1①

https://truckmanualshub.com/

6.35M アーム アッセン ・ ARM ASSY, 6.35M (20FT 10in)
(50FT ロング レンジ ・ 50FT LONG RANGE)

YQ002301-
YN018001-

符号 ITEM	部品番号 PART NO.	部品名称 PART NAME	部品名称 PART NAME	個数 QTY	備考 REMARKS	適用号機 APPLICABLE
		6.35M アーム アッセン	ARM ASSY, 6.35M			
	YN12B00027F1	アーム	ARM			
A1	YN12B00028P1	アーム	ARM	1		
A1-33	2416T9804	ブロック, タップド	BLOCK, TAPPED	6		
A2	YW12B01036P1	ブッシュ	BUSHING	2		
A3	YW12B01042P1	ブッシュ	BUSHING	2		
A4	YN12B01081P1	ブッシュ	BUSHING	2		
	YN12B00031F1	アーム トリツケ	ARM INSTAL			
B1	YN12B01103P1	ピン	PIN	1		
B2	YN12B01077P1	ピン	PIN	1		
B3	HS18C16150G1	キャップスクリュー	CAPSCREW	1		
B4	ZN18C16013	ナット (M16)	NUT (M16)	2		
B5	2420Z1047	ナット	NUT	1		
B6	ZP15D08100	ピン, スプリット	PIN, SPLIT	1		
B7	2418Z715	ワッシャ	WASHER	1		
B8	YN02B01015P1	シム (3.0)	SHIM (3.0)	2		
B9	B16T0442D53	シム (0.5)	SHIM (0.5)	2		
B10	YN02B01092P1	シム (3.0)	SHIM (3.0)	2		
B11	B16T0442D78	シム (0.5)	SHIM (0.5)	2		
B12	B16T0442D40	シム (0.9)	SHIM (0.9)	2		
B13	B16T0442D77	シム (0.9)	SHIM (0.9)	2		
B14	B16T0442D76	シム (1.2)	SHIM (1.2)	2		
B15	B16T0442D62	シム (1.6)	SHIM (1.6)	2		
	YN12B00032F1	アーム グループ	ARM GROUP			
C1	YW12B01059F2	リンク, バケット	LINK, BUCKET	1		
C1-2	YW12B01061P1	ブッシュ	BUSHING	2		
C1-3	YW12B01042P1	ブッシュ	BUSHING	2		
C1-4	YW12B01069P1	リンク, バケット	LINK, BUCKET	1		
C2	YW12B01062P1	リンク	LINK	1		
C3	YW12B01063P1	リンク	LINK	1		
C4	YW12B01032P1	ピン	PIN	2		
C5	YW12B01064P1	ピン	PIN	1		
C6	YW12B01065P1	ピン	PIN	1		
C7	HS18C14115G1	キャップスクリュー	CAPSCREW	2		
C8	ZN18C14011	ナット (M14)	NUT (M14)	4		
C9	2445R220D1	シール, ダスト	SEAL, DUST	4		
C10	2445R138D3	シール, ダスト	SEAL, DUST	6		
C11	2445R220D6	シール, ダスト	SEAL, DUST	2		
C12	ZG91S02000	ニップル, グリース	NIPPLE, GREASE	6		
C13	ZG91V02000	ニップル, グリース	NIPPLE, GREASE	1		
C14	YW12B01025P1	シム (3.0)	SHIM (3.0)	6		
(01) C15	B16T0442D43	シム (0.9)	SHIM (0.9)	6		
.) C16	YN12B01157P1	ブラケット	BRACKET	1		
(03)						

https://truckmanualshub.com/

YQ002301～
YN018001～

6.35M アーム アッセン・ARM ASSY, 6.35M(20FT 10in)

(50FT ロング レンジ・50FT LONG RANGE)

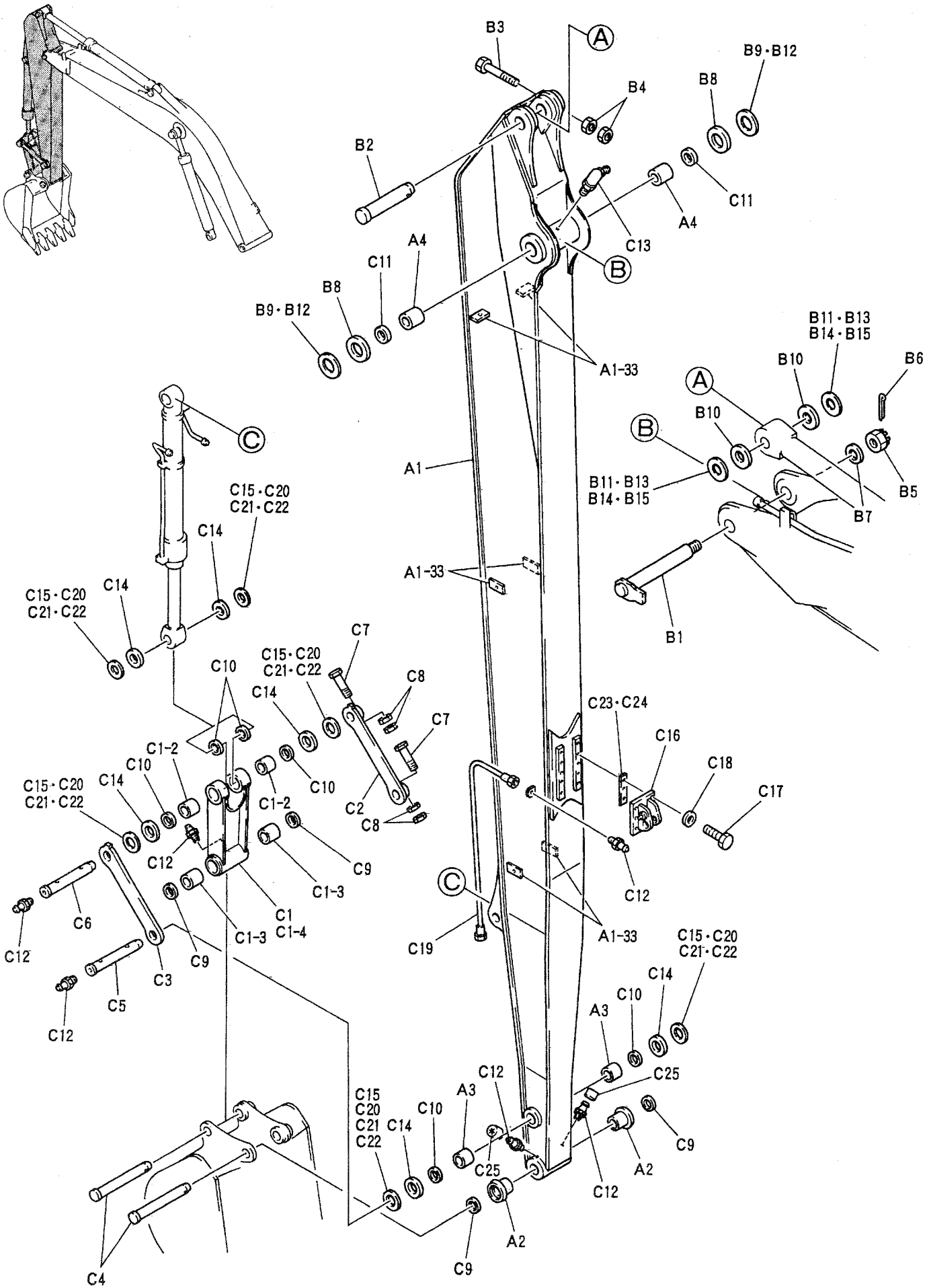

FIG 590-01-1①

https://truckmanualshub.com/

6.35M アーム アッセン ・ ARM ASSY, 6.35M (20FT 10in)
(50FT ロング レンジ ・ 50FT LONG RANGE)

YQ002301-
YN018001-

符号 ITEM	部品番号 PART NO.	部品名称 PART NAME	部品名称 PART NAME	個数 QTY	備考 REMARKS	適用号機 APPLICABLE
C17	ZS18C14055	キャップスクリュー (M14)	CAPSCREW (M14)	6		
C18	ZW16X14000	ワッシャ (M14)	WASHER (M14)	6		
C19	2444R1117D150	ホース	HOSE	1		
C20	B16T0442D56	シム (0.5)	SHIM (0.5)	6		
C21	B16T0442D27	シム (1.2)	SHIM (1.2)	6		
C22	B16T0442D19	シム (1.6)	SHIM (1.6)	6		
C23	YN12B01153P1	シム (6.0)	SHIM (6.0)	2		
C24	YN12B01152P1	シム (9.0)	SHIM (9.0)	2		
C25	YN12B01128P1	カバー	COVER	2		

(01)
(03)

https://truckmanualshub.com/

YQ002301～
YN018001～

6.35M ユアツ ハイカン, アーム・HYD LINES, ARM 6.35M(20FT10in)

(50FT ロング レンジ・50FT LONG RANGE)

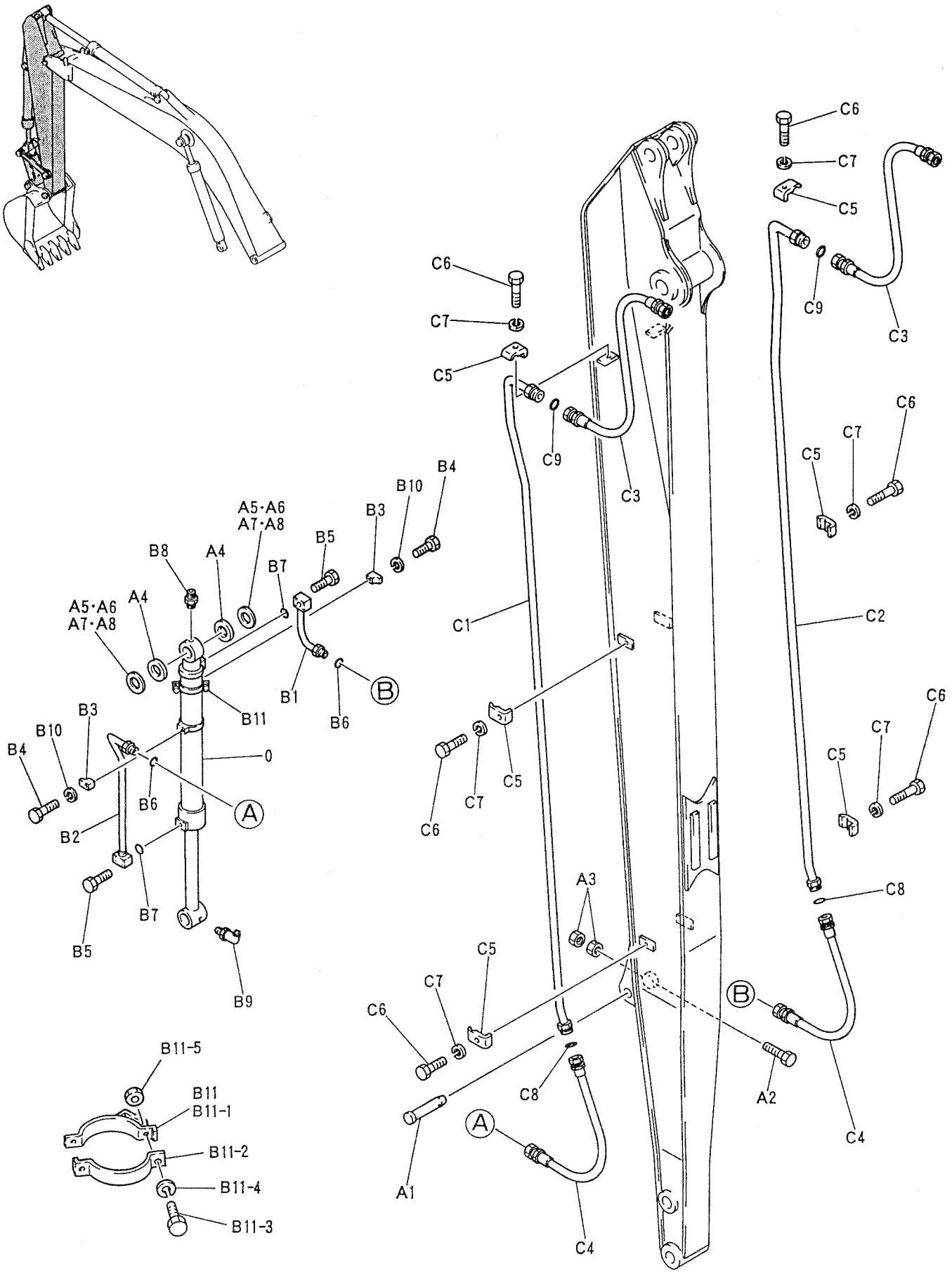

https://truckmanualshub.com/

符号 ITEM	部品番号 PART NO.	部品名称 PART NAME	部品名称 PART NAME	個数 QTY	備考 REMARKS	適用号機 APPLICABLE
		6.35M ｴｱｰ ﾊｲｶﾝ,ｱｰﾑ	HYD LINES,ARM 6.35M			
0	YW01V00003F1	ｼﾘﾝﾀﾞ (ﾊﾞｹｯﾄ)	CYLINDER (BUCKET)	1	SEE(HC100-01A)	YQ002301-002324 YN018001-018310
	LP01V00005F2	ｼﾘﾝﾀﾞ (ﾊﾞｹｯﾄ)	CYLINDER (BUCKET)	1	SEE(HC100-01B)	YQ002325- YN018311-
	YW12B00010F1	ｼﾘﾝﾀﾞ ﾄﾘﾂｹ	CYLINDER INSTAL			
A1	YW12B01043P1	ﾋﾟﾝ	PIN	1		
A2	HS18C12110G1	ｷｬｯﾌﾟｽｸﾘｭｰ	CAPSCREW	1		
A3	ZN18C12010	ﾅｯﾄ (M12)	NUT (M12)	2		
A4	YW12B01025P1	ｼﾑ (3.0)	SHIM (3.0)	2		
A5	B16T0442D43	ｼﾑ (0.9)	SHIM (0.9)	2		
A6	B16T0442D56	ｼﾑ (0.5)	SHIM (0.5)	2		
A7	B16T0442D27	ｼﾑ (1.2)	SHIM (1.2)	2		
A8	B16T0442D19	ｼﾑ (1.6)	SHIM (1.6)	2		
	YN43H00009F1	ｴｱｰ ﾊｲｶﾝ,ｼﾘﾝﾀﾞ	HYD LINES,CYLINDER			
B1	YN43H01034P1	ﾁｭｰﾌﾞ	TUBE	1		YQ002301-002538 YN018001-021492
	YN43H01034P2	ﾁｭｰﾌﾞ	TUBE	1		YQ002539- YN021493-
B2	YN43H01035P1	ﾁｭｰﾌﾞ	TUBE	1		YQ002301-002538 YN018001-021492
	YN43H01035P2	ﾁｭｰﾌﾞ	TUBE	1		YQ002539- YN021493-
B3	2432T1333	ｸﾗﾝﾌﾟ	CLAMP	2	←	YQ002301-002462 YN018001-020400
	YW43H01049P1	ｸﾗﾝﾌﾟ	CLAMP	2	←	YQ002463- YN020401-
B4	ZS18C10045	ｷｬｯﾌﾟｽｸﾘｭｰ (M10×45)	CAPSCREW (M10×45)	2		
B5	ZS18C10055	ｷｬｯﾌﾟｽｸﾘｭｰ (M10×55)	CAPSCREW (M10×55)	8		YQ002301-002538 YN018001-021492
	2420N458D10030	ｷｬｯﾌﾟｽｸﾘｭｰ (M10×55)	CAPSCREW (M10×55)	8		YQ002539- YN021493-
B6	2445Z1560D1	O-ﾘﾝｸﾞ	O-RING	2	←	YQ002301-002462 YN018001-020400
	ZD12A01600	O-ﾘﾝｸﾞ	O-RING	2	←	YQ002463- YN020401-
B7	ZD12P02600	O-ﾘﾝｸﾞ (P26 1B)	O-RING (P26 1B)	2		
B8	2444Z2002	ｺﾈｸﾀ	CONNECTOR	1		
B9	ZG91U02000	ﾆｯﾌﾟﾙ,ｸﾞﾘｰｽ	NIPPLE,GREASE	1		
B10	ZW26X10000	ﾛｯｸﾜｯｼｬ (M10)	LOCK WASHER (M10)	1		YQ002301-002462 YN018001-020400
	ZW26X10000	ﾛｯｸﾜｯｼｬ (M10)	LOCK WASHER (M10)	2		YQ002463- YN020401-
B11	YW43H01080F1	ﾊﾞﾝﾄﾞ ｱｯｾﾝ	BAND ASSY	1		

https://truckmanualshub.com/

YQ002301～
YN018001～

6.35M ユアツ ハイカン, アーム・HYD LINES, ARM 6.35M(20FT10in)

(50FT ロング レンジ・50FT LONG RANGE)

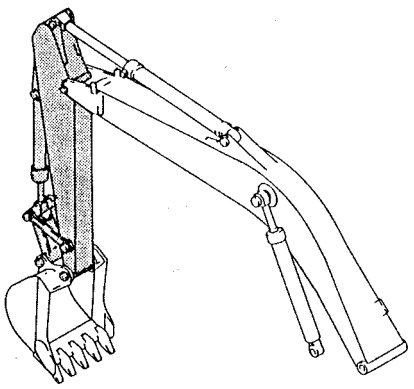

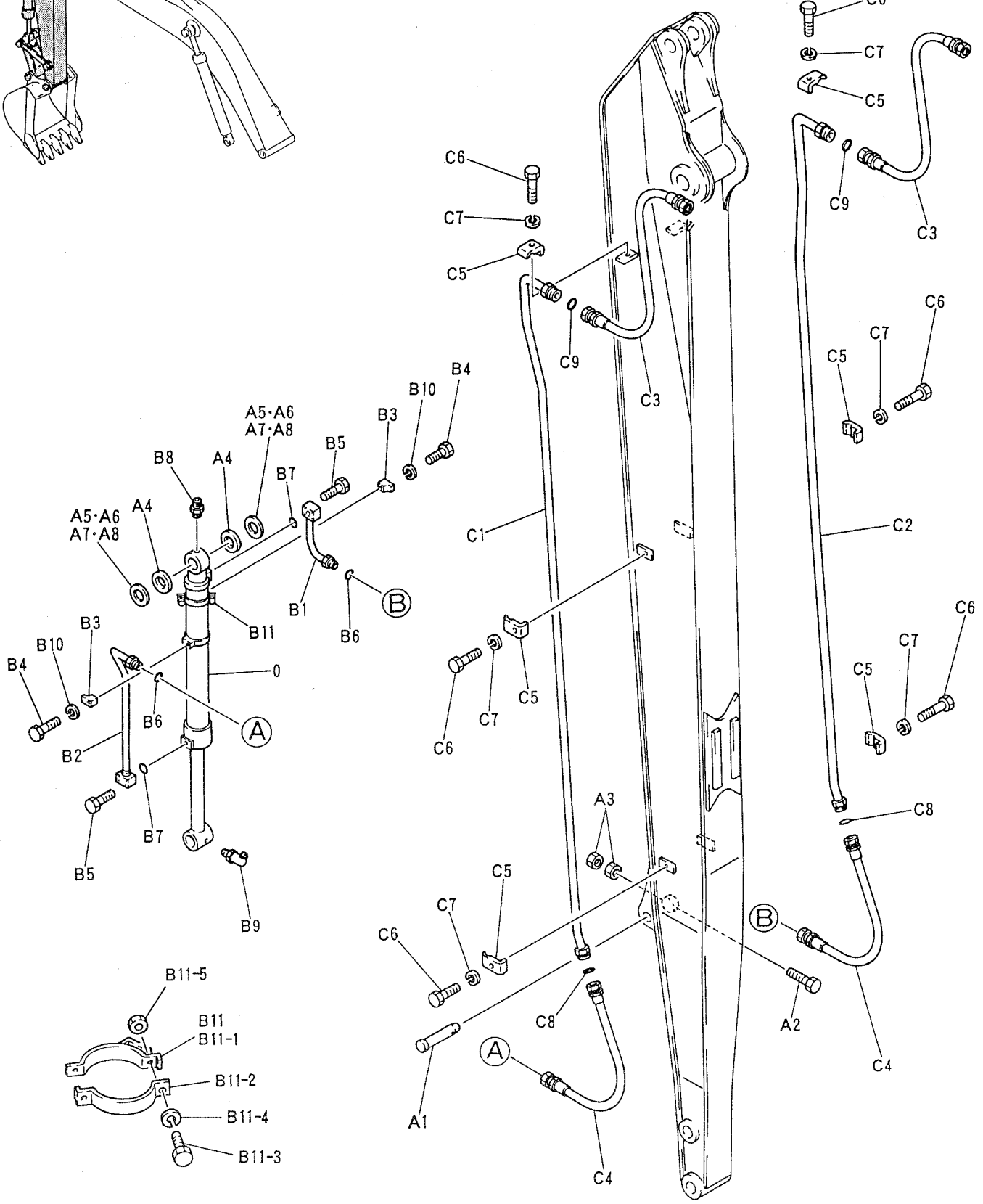

https://truckmanualshub.com/

6.35M ユアツ ハイカン,アーム • HYD LINES,ARM 6.35M (20FT 10in)
(50FT ロング レンジ • 50FT LONG RANGE)

YQ002301-
YN018001-

符号 ITEM	部品番号 PART NO.	部品名称 PART NAME	部品名称 PART NAME	個数 QTY	備考 REMARKS	適用号機 APPLICABLE
B11-1	YW43H01081P1	バンド	BAND	1		
B11-2	YW43H01082P1	バンド	BAND	1		
B11-3	ZS18C10030	キャップスクリュー (M10×30)	CAPSCREW (M10×30)	2		
B11-4	ZW26X10000	ロックワッシャ (M10)	LOCK WASHER (M10)	2		
B11-5	ZN18C10008	ナット (M10)	NUT (M10)	2		
	YN43H00008F1	ユアツ ハイカン,アーム	HYD LINES,ARM			
C1	YN43H01013P1	チューブ	TUBE	1		
C2	YN43H01014P1	チューブ	TUBE	1		
C3	2444R2491D1	ホース	HOSE	2		
C4	LP12B01020D2	ホース	HOSE	2		
C5	ZC26X22011	クランプ	CLAMP	6		
C6	ZS18C10045	キャップスクリュー (M10×45)	CAPSCREW (M10×45)	6		
C7	ZW26X10000	ロックワッシャ (M10)	LOCK WASHER (M10)	6		
C8	ZD12A01600	O-リング	O-RING	2		
C9	ZD12A01800	O-リング	O-RING	2		

(02)
(02)

https://truckmanualshub.com/

YQ002301～
YN018001～

0.45M³ バケット アッセン・ BUCKET ASSY,0.45M³ (0.58cu yd)

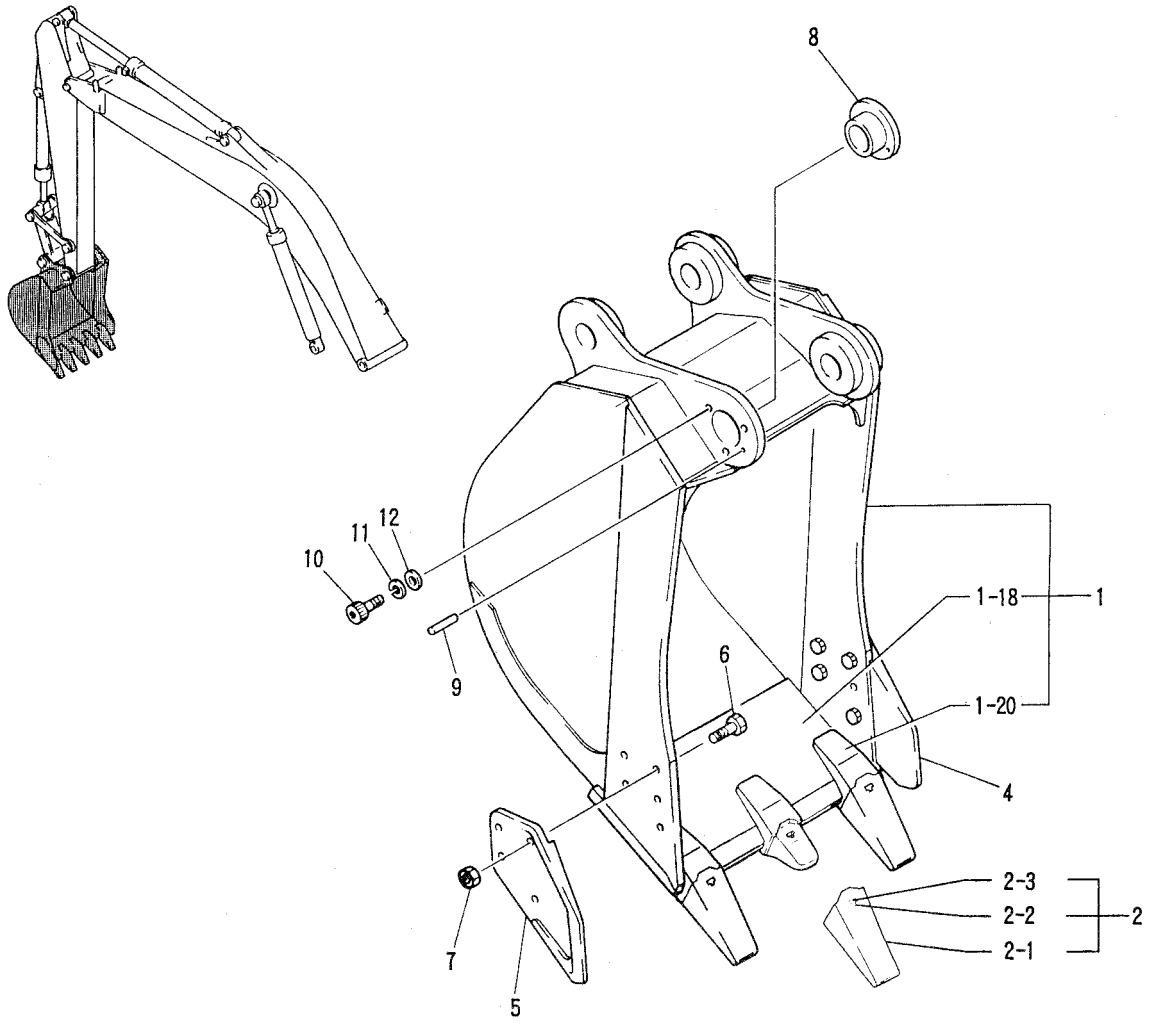

符号 ITEM	部品番号 PART NO.	部品名称 PART NAME	部品名称 PART NAME	個数 QTY	備考 REMARKS	適用号機 APPLICABLE
	YN61B00014F2	0.45M³ バケット アッセン	BUCKET ASSY,0.45M³			
1	YN61B00015P1	バケット	BUCKET	1		
1-18	2412P631D3	エッジ,カッティング	EDGE,CUTTING	1		
1-20	2412N591	アダプタ	ADAPTER	3		
2	B12N0006F1	ツース アッセン	TOOTH ASSY	3		
2-1	B12N0006E1	ポイント	POINT	1		
2-2	B12N0006E2	ロックピン,ラバー	LOCK-PIN,RUBBER	1		
2-3	B12N0006E3	ピン,ロッキング	PIN,LOCKING	1		
4	2412N289D11	カッタ,サイド	CUTTER,SIDE	1		
5	2412N289D21	カッタ,サイド	CUTTER,SIDE	1		
6	ZS13C24070	キャップスクリュー (M24×70)	CAPSCREW (M24×70)	8		
7	ZN13C24019	ナット (M24)	NUT (M24)	8		
8	2405T1313	ブッシュ	BUSHING	1		
9	2419T3747	ピン	PIN	1		
10	2420T4472	キャップスクリュー	CAPSCREW	3		
11	ZW22K16000	ロックワッシャ (M16)	LOCK WASHER (M16)	3		
12	2418T12116D1	シム (1.0)	SHIM (1.0)	30		

(02)

FIG 593-28-1①

https://truckmanualshub.com/

YQ002301～
YN018001～

0.6M³ バケット アッセン・BUCKET ASSY, 0.6M³ (0.78cu yd)

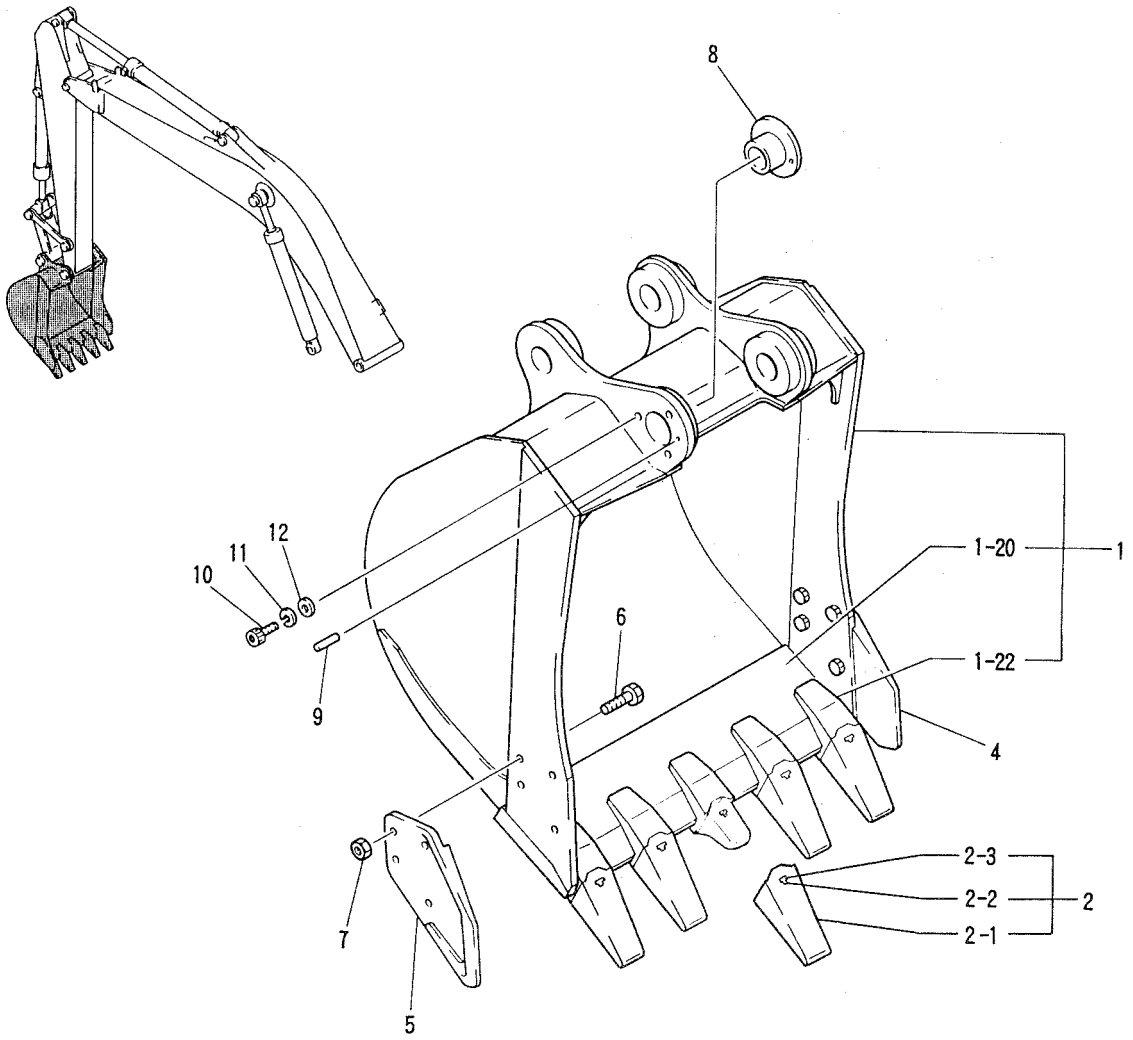

符号 ITEM	部品番号 PART NO.	部品名称 PART NAME	部品名称 PART NAME	個数 QTY	備考 REMARKS	適用号機 APPLICABLE
	YN61B00016F2	0.6M³ バケット アッセン	BUCKET ASSY, 0.6M³			
1	YN61B00017P1	バケット	BUCKET	1		
1-20	2412P631D4	エッジ, カッティング	EDGE, CUTTING	1		
1-22	2412N591	アダプタ	ADAPTER	5		
2	B12N0006F1	ツース アッセン	TOOTH ASSY	5		
2-1	B12N0006E1	ポイント	POINT	1		
2-2	B12N0006E2	ロックピン, ラバー	LOCK-PIN, RUBBER	1		
2-3	B12N0006E3	ピン, ロッキング	PIN, LOCKING	1		
4	2412N289D11	カッタ, サイド	CUTTER, SIDE	1		
5	2412N289D21	カッタ, サイド	CUTTER, SIDE	1		
6	ZS13C24070	キャップスクリュー (M24×70)	CAPSCREW (M24×70)	8		
7	ZN13C24019	ナット (M24)	NUT (M24)	8		
8	2405T1313	ブッシュ	BUSHING	1		
9	2419T3747	ピン	PIN	1		
10	2420T4472	キャップスクリュー	CAPSCREW	3		
11	ZW22K16000	ロックワッシャ (M16)	LOCK WASHER (M16)	3		
12	2418T12116D1	シム (1.0)	SHIM (1.0)	30		

(02)

FIG 594-28-1①

https://truckmanualshub.com/

YQ002301～
YN018001～

0.8M³ バケット アッセン・BUCKET ASSY, 0.8M³ (1.05cu yd)

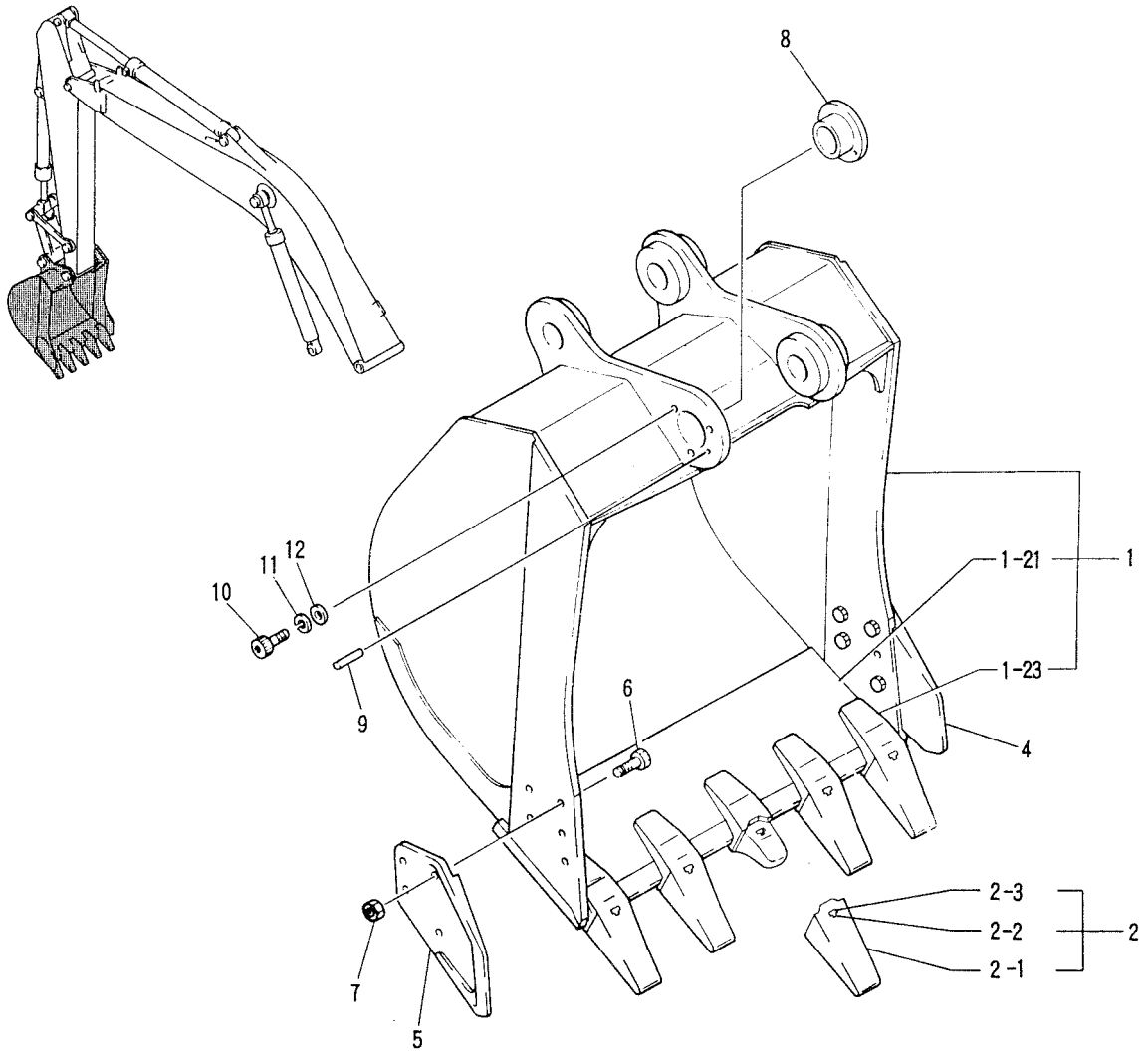

符号 ITEM	部品番号 PART NO.	部品名称 PART NAME	部品名称 PART NAME	個数 QTY	備考 REMARKS	適用号機 APPLICABLE
	YN61B00009F2	0.8M³ バケット アッセン	BUCKET ASSY, 0.8M³			
1	YN61B00012P1	バケット	BUCKET	1		
1-21	2412P631D5	エッジ, カッティング	EDGE, CUTTING	1		
1-23	2412N591	アダプタ	ADAPTER	5		
2	B12N0006F1	ツース アッセン	TOOTH ASSY	5		
2-1	B12N0006E1	ポイント	POINT	1		
2-2	B12N0006E2	ロックピン, ラバー	LOCK-PIN, RUBBER	1		
2-3	B12N0006E3	ピン, ロッキング	PIN, LOCKING	1		
4	2412N289D11	カッタ, サイド	CUTTER, SIDE	1		
5	2412N289D21	カッタ, サイド	CUTTER, SIDE	1		
6	ZS13C24070	キャップスクリュー (M24×70)	CAPSCREW (M24×70)	8		
7	ZN13C24019	ナット (M24)	NUT (M24)	8		
8	2405T1313	ブッシュ	BUSHING	1		
9	2419T3747	ピン	PIN	1		
10	2420T4472	キャップスクリュー	CAPSCREW	3		
11	ZW22K16000	ロックワッシャ (M16)	LOCK WASHER (M16)	3		
12	2418T12116D1	シム (1.0)	SHIM (1.0)	30		

FIG 596-28-1①

https://truckmanualshub.com/

YQ002301～
YN018001～

0.9M³ バケット アッセン・ BUCKET ASSY, 0.9M³ (1.18cu yd)

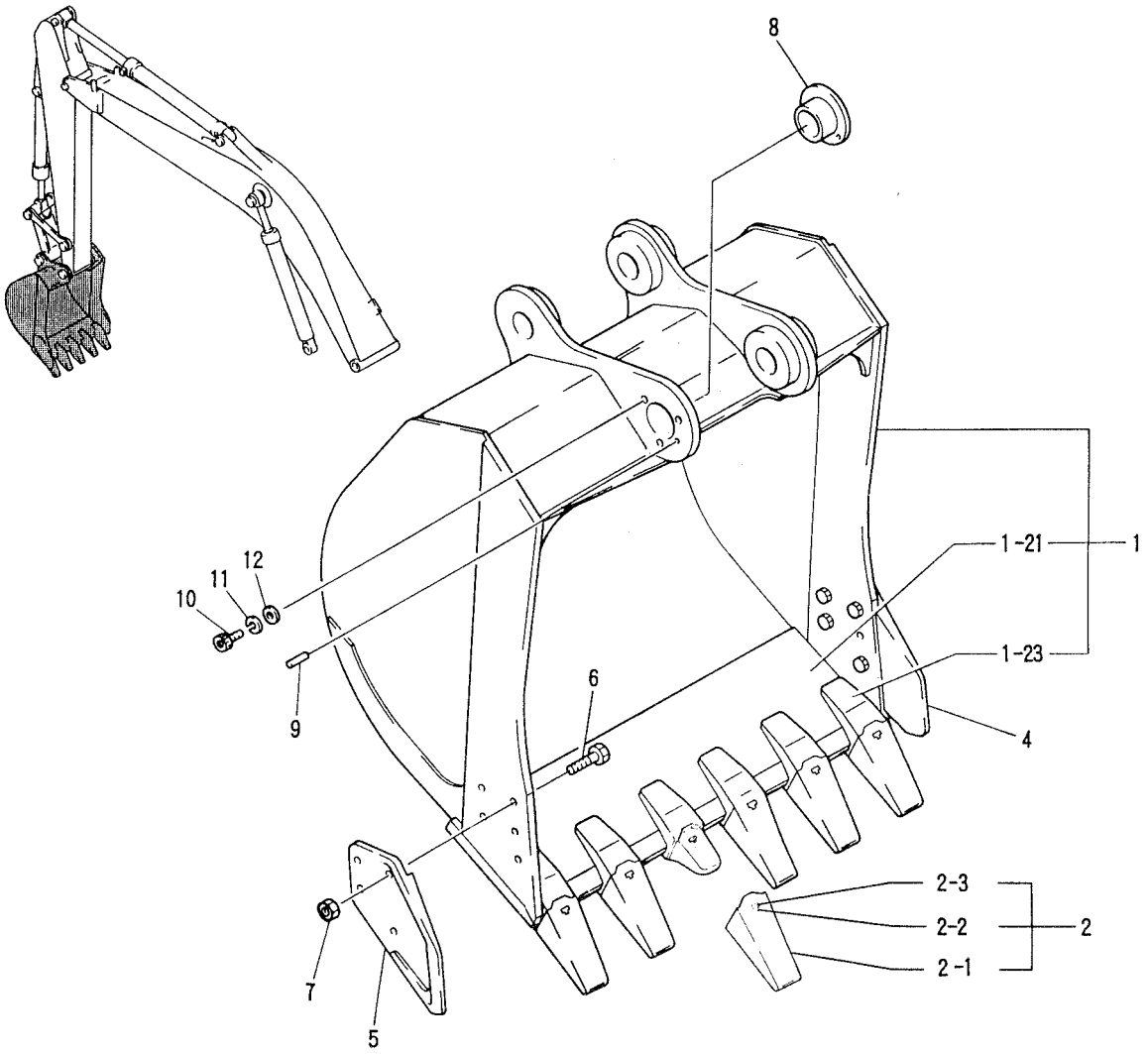

符号 ITEM	部品番号 PART NO.	部品名称 PART NAME	部品名称 PART NAME	個数 QTY	備考 REMARKS	適用号機 APPLICABLE
	YN61B00004F2	0.9M³ バケット アッセン	BUCKET ASSY, 0.9M³			
1	YN61B00005P1	バケット	BUCKET	1		
1-21	2412P631D2	エッジ, カッティング	EDGE, CUTTING	1		
1-23	2412N591	アダプタ	ADAPTER	6		
2	B12N0006F1	ツース アッセン	TOOTH ASSY	6		
2-1	B12N0006E1	ポイント	POINT	1		
2-2	B12N0006E2	ロックピン, ラバー	LOCK-PIN, RUBBER	1		
2-3	B12N0006E3	ピン, ロッキング	PIN, LOCKING	1		
4	2412N289D11	カッタ, サイド	CUTTER, SIDE	1		
5	2412N289D21	カッタ, サイド	CUTTER, SIDE	1		
6	ZS13C24070	キャップスクリュー (M24×70)	CAPSCREW (M24×70)	8		
7	ZN13C24019	ナット (M24)	NUT (M24)	8		
8	2405T1313	ブッシュ	BUSHING	1		
9	2419T3747	ピン	PIN	1		
10	2420T4472	キャップスクリュー	CAPSCREW	3		
11	ZW22K16000	ロックワッシャ (M16)	LOCK WASHER (M16)	3		
12	2418T12116D1	シム (1.0)	SHIM (1.0)	30		

(02)

FIG 597-28-1①

https://truckmanualshub.com/

0.7M³ハーディ バケット アッセン・BUCKET ASSY, H·D 0.7M³ (0.92cu yd)

YQ002301～002452
YN018001～020241

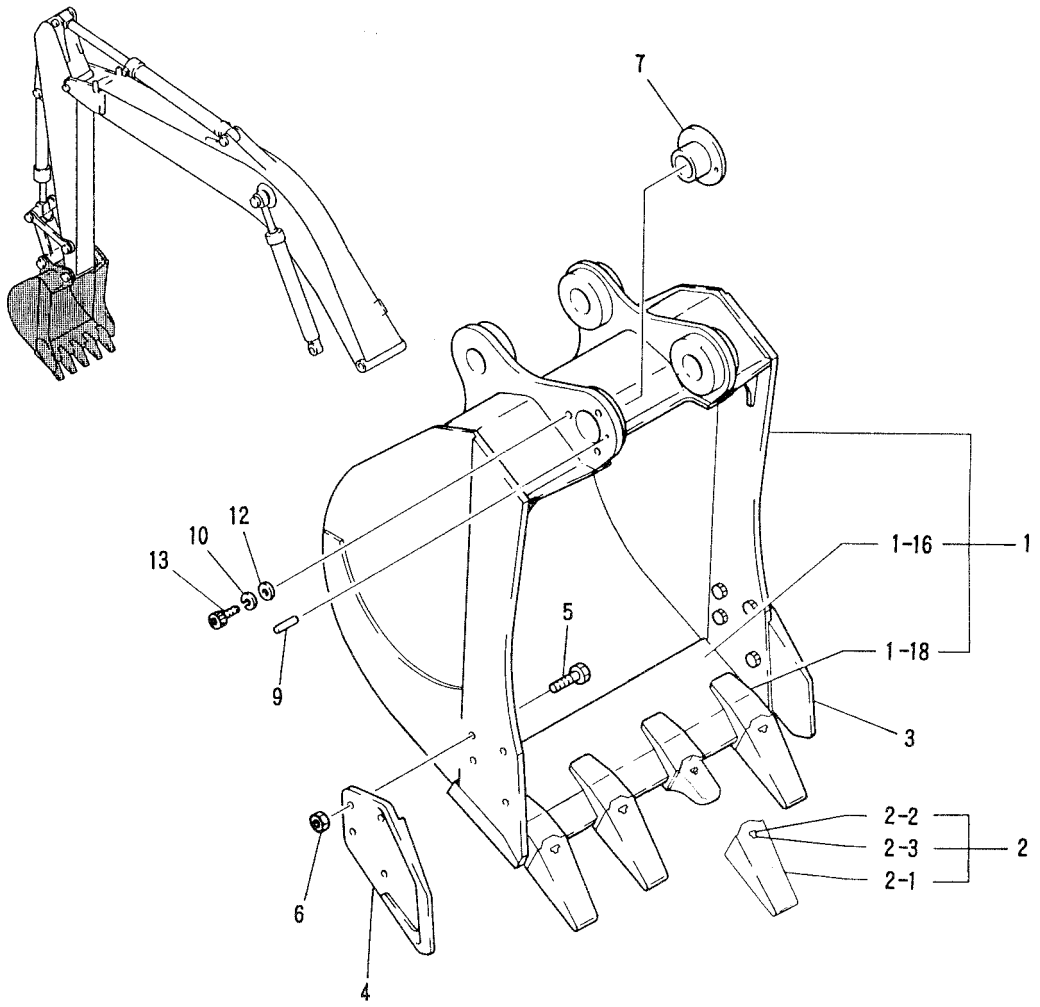

符号 ITEM	部品番号 PART NO.	部品名称 PART NAME	部品名称 PART NAME	個数 QTY	備考 REMARKS	適用号機 APPLICABLE
	YN61B00023F1	0.7M³ バケット アッセン	BUCKET ASSY, 0.7M³			
1	YN61B00024P1	バケット	BUCKET	1		
1-16	2412P627D1	エッジ, カッティング	EDGE, CUTTING	1		
1-18	2412N219	アダプタ	ADAPTER	4		
2	2412U10F1	ツース アッセン	TOOTH ASSY	4		
2-1	2412U10S1	ポイント	POINT	1		
2-2	2412U10S2	ピン, ロック	PIN, LOCK	1		
2-3	B12N0006E2	ロック, ラバー	LOCK, RUBBER	1		
3	2412N289D11	カッタ, サイド	CUTTER, SIDE	1		
4	2412N289D21	カッタ, サイド	CUTTER, SIDE	1		
5	ZS13C24070	キャップスクリュー (M24×70)	CAPSCREW (M24×70)	8		
6	ZN13C24019	ナット (M24)	NUT (M24)	8		
7	2405T1313	ブッシュ	BUSHING	1		
9	2419T3747	ピン	PIN	1		
10	ZW22K16000	ロックワッシャ (M16)	LOCK WASHER (M16)	3		
12	2418T12116D1	シム (1.0)	SHIM (1.0)	30		
13	2420T4472	キャップスクリュー	CAPSCREW	3		

(01)

FIG 598-01-1①

https://truckmanualshub.com/

0.7M³ハーディ バケット アッセン・BUCKET ASSY, H·D 0.7M³ (0.92cu yd)

YQ002453～
YN020242～

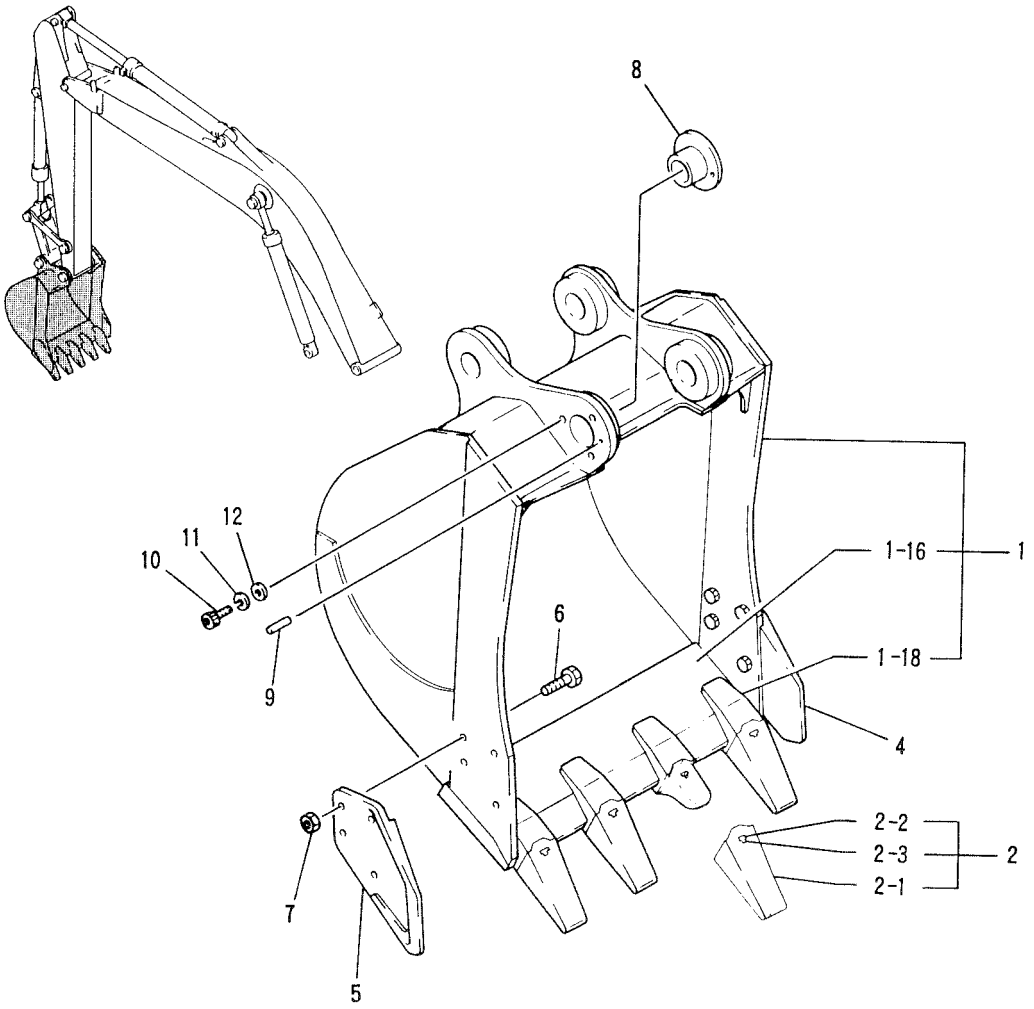

符号 ITEM	部品番号 PART NO.	部品名称 PART NAME	部品名称 PART NAME	個数 QTY	備考 REMARKS	適用号機 APPLICABLE
	YN61B00034F1	0.7M³ バケット アッセン	BUCKET ASSY, 0.7M³			
1	YN61B00033P1	バケット	BUCKET	1		
1-16	2412P627D1	エッジ, カッティング	EDGE, CUTTING	1		
1-18	2412N219	アダプタ	ADAPTER	4		
2	2412U10F1	ツース アッセン	TOOTH ASSY	4		
2-1	2412U10S1	ポイント	POINT	1		
2-2	2412U10S2	ピン, ロック	PIN, LOCK	1		
2-3	B12N0006E2	ロック, ラバー	LOCK, RUBBER	1		
4	2412N289D11	カッタ, サイド	CUTTER, SIDE	1		
5	2412N289D21	カッタ, サイド	CUTTER, SIDE	1		
6	ZS13C24070	キャップスクリュー (M24×70)	CAPSCREW (M24×70)	8		
7	ZN13C24019	ナット (M24)	NUT (M24)	8		
8	2405T1313	ブッシュ	BUSHING	1		
9	2419T3747	ピン	PIN	1		
10	2420T4472	キャップスクリュー	CAPSCREW	3		
11	ZW22K16000	ロックワッシャ (M16)	LOCK WASHER (M16)	3		
12	2418T12116D1	シム (1.0)	SHIM (1.0)	30		

FIG 598-01A-1

https://truckmanualshub.com/

YQ002301～
YN018001～

1.1M³ バケット アッセン・BUCKET ASSY, 1.1M³ (1.44cu yd)

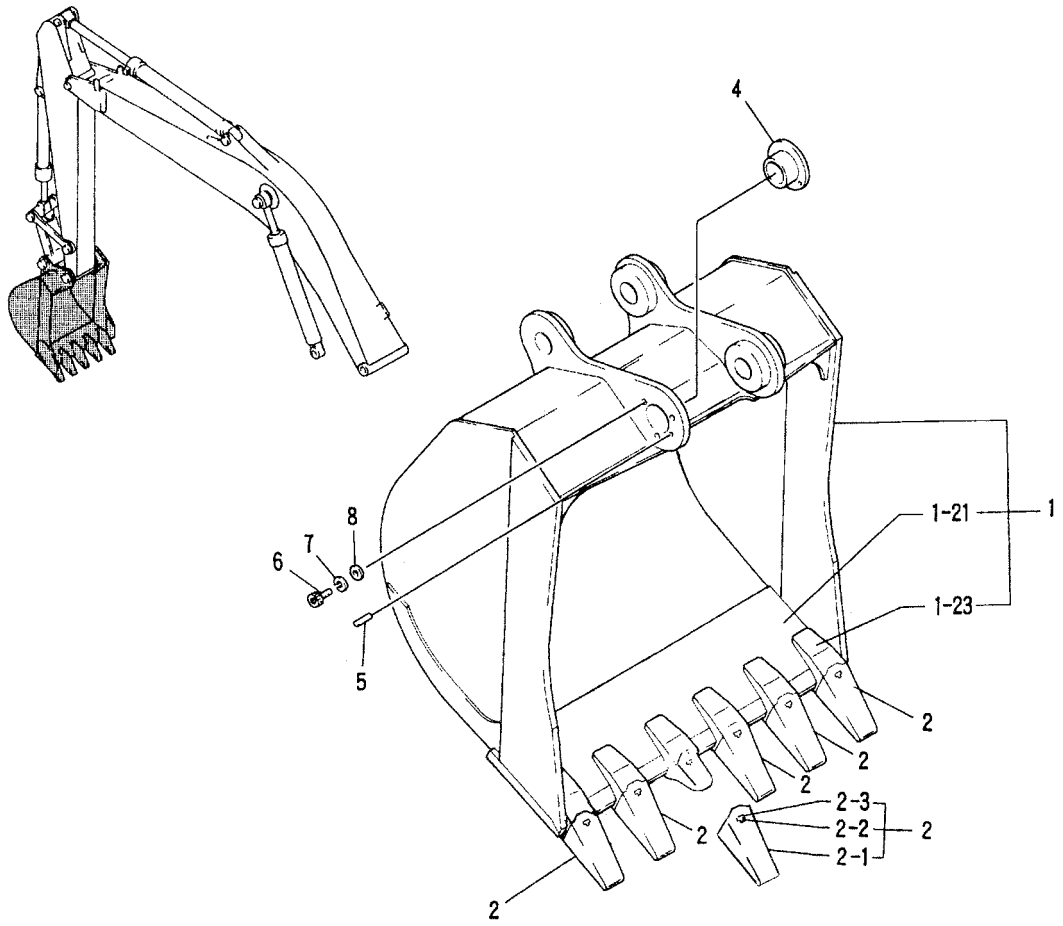

符号 ITEM	部品番号 PART NO.	部品名称 PART NAME	部品名称 PART NAME	個数 QTY	備考 REMARKS	適用号機 APPLICABLE
	YN61B00031F2	1.1M³ バケット アッセン	BUCKET ASSY, 1.1M³			
1	YN61B00032P1	バケット	BUCKET	1		
1-21	2412P631D6	エッジ, カッティング	EDGE, CUTTING	1		
1-23	2412N591	アダプタ	ADAPTER	6		
2	B12N0006F1	ツース アッセン	TOOTH ASSY	6		
2-1	B12N0006E1	ポイント	POINT	1		
2-2	B12N0006E2	ロックピン, ラバー	LOCK-PIN, RUBBER	1		
2-3	B12N0006E3	ピン, ロッキング	PIN, LOCKING	1		
4	2405T1313	ブッシュ	BUSHING	1		
5	2419T3747	ピン	PIN	1		
6	2420T4472	キャップスクリュー	CAPSCREW	3		
7	ZW22K16000	ロックワッシャ (M16)	LOCK WASHER (M16)	3		
8	2418T12116D1	シム (1.0)	SHIM (1.0)	30		

(01)

FIG 599-28-1

https://truckmanualshub.com/

https://truckmanualshub.com/

YQ002301～
YN018001～

0.4M³ バケット アッセン・BUCKET ASSY, 0.4M³(0.52cu yd)

(50FT ロング レンジ・50FT LONG RANGE)

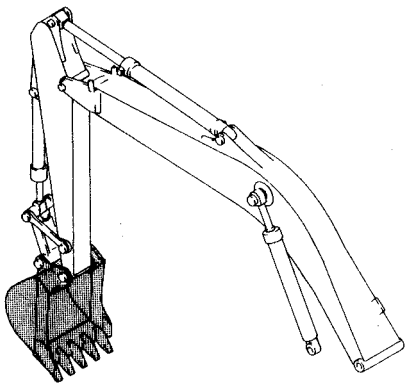

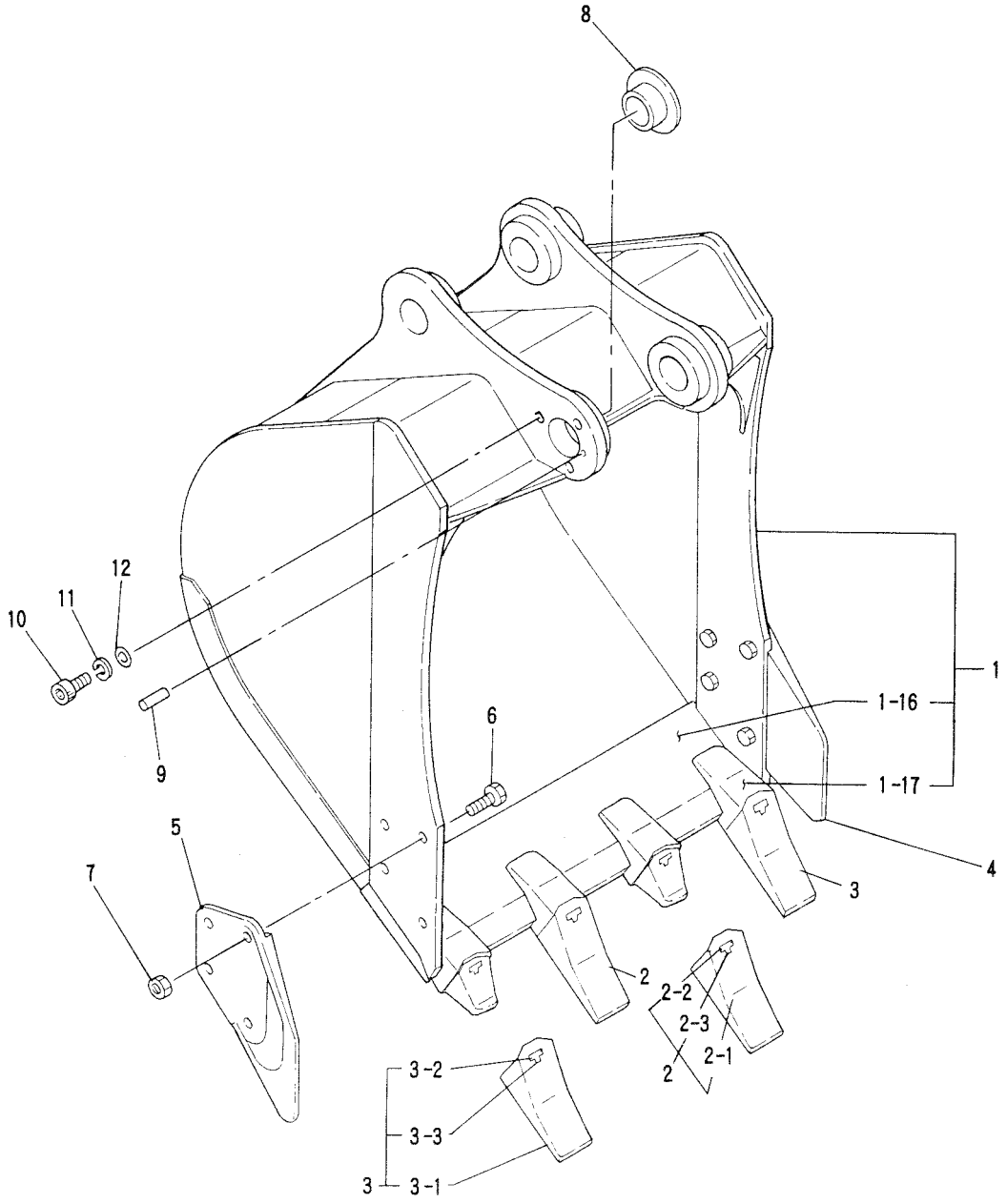

https://truckmanualshub.com/

0.4M³ バケット アッセン ・ BUCKET ASSY, 0.4M³
(50FT ロング レンジ ・ 50FT LONG RANGE)

YQ002301-
YN018001-

符号 ITEM	部品番号 PART NO.	部品名称 PART NAME	部品名称 PART NAME	個数 QTY	備考 REMARKS	適用号機 APPLICABLE
	YW61B00001F1	バケット アッセン	BUCKET ASSY			
1	YW61B00005P1	バケット	BUCKET	1		
1-16	YW61B01002D1	エッジ, カッティング	EDGE, CUTTING	1		
1-17	2412U47	アダプタ	ADAPTER	4		
2	2412U16F1	ツース アッセン	TOOTH ASSY	2		
2-1	2412U16S1	ポイント	POINT	1		
2-2	B12P0015E2	ピン, ロッキング	PIN, LOCKING	1		
2-3	B12P0015E3	ロック, ラバー	LOCK, RUBBER	1		
3	2412U112F1	ツース アッセン	TOOTH ASSY	2		
3-1	2412U112S1	ポイント	POINT	1		
3-2	B12P0015E2	ピン, ロッキング	PIN, LOCKING	1		
3-3	B12P0015E3	ロック, ラバー	LOCK, RUBBER	1		
4	2412N278D11	カッタ, サイド	CUTTER, SIDE	1		
5	2412N278D21	カッタ, サイド	CUTTER, SIDE	1		
6	ZS13C20050	キャップスクリュー (M20×50)	CAPSCREW (M20×50)	8		
7	ZN13C20016	ナット (M20)	NUT (M20)	8		
8	YW61B01003P1	ブッシュ	BUSHING	1		
9	2419T3772D2	ピン	PIN	1		
10	ZS23C14030	キャップスクリュー (M14×30)	CAPSCREW (M14×30)	3		
11	ZW22K14000	ロックワッシャ (M14)	LOCK WASHER (M14)	3		
12	2418T12260D1	シム (1.0)	SHIM (1.0)	30		

(01)

https://truckmanualshub.com/

バケット アッセン,フィニッシング・BUCKET ASSY,FINISHING

YQ002301～
YN018001～

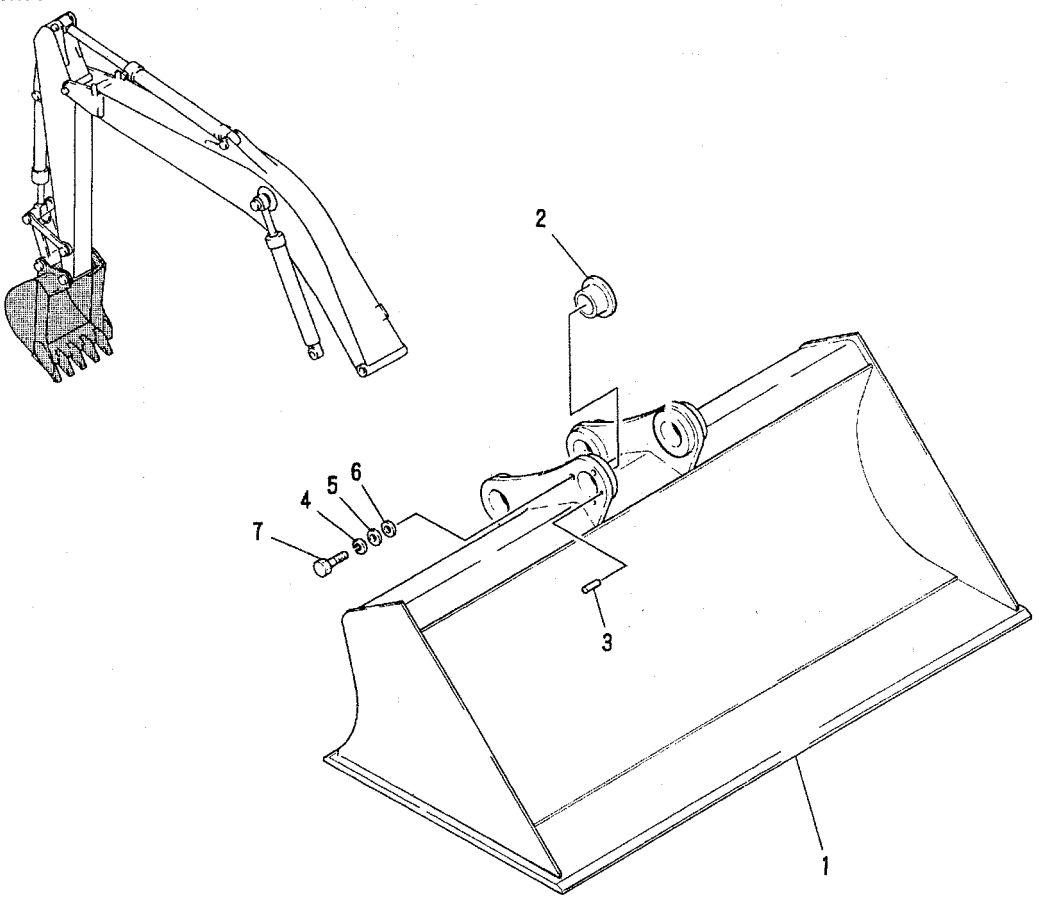

符号 ITEM	部品番号 PART NO.	部品名称 PART NAME	部品名称 PART NAME	個数 QTY	備考 REMARKS	適用号機 APPLICABLE
	YN61B00018F1	バケット アッセン,フィニッシング	BUCKET ASSY,FINISHING			
1	2412N714	バケット,フィニッシング	BUCKET,FINISHING	1		
2	2405T1313	ブッシュ	BUSHING	1		
3	2419T3747	ピン	PIN	1		
4	ZW22K16000	ロックワッシャ (M16)	LOCK WASHER (M16)	3		
5	2418T12116D2	シム (3.2)	SHIM (3.2)	3		
6	2418T12116D1	シム (1.0)	SHIM (1.0)	30		
7	2420T4472	キャップスクリュー	CAPSCREW	3		

(01)

FIG 601-01-1

https://truckmanualshub.com/

https://truckmanualshub.com/

YQ002301～
YN018001～

0.6M³ バケット アッセン・BUCKET ASSY, 0.6 M³ (0.78cu yd)

(40FT ロング レンジ・40FT LONG RANGE)

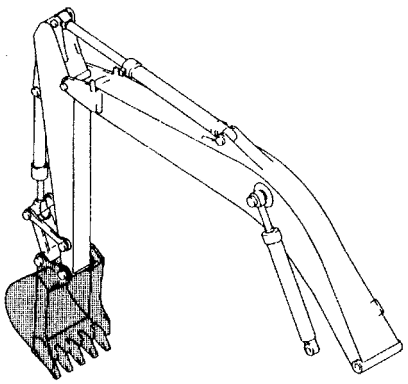

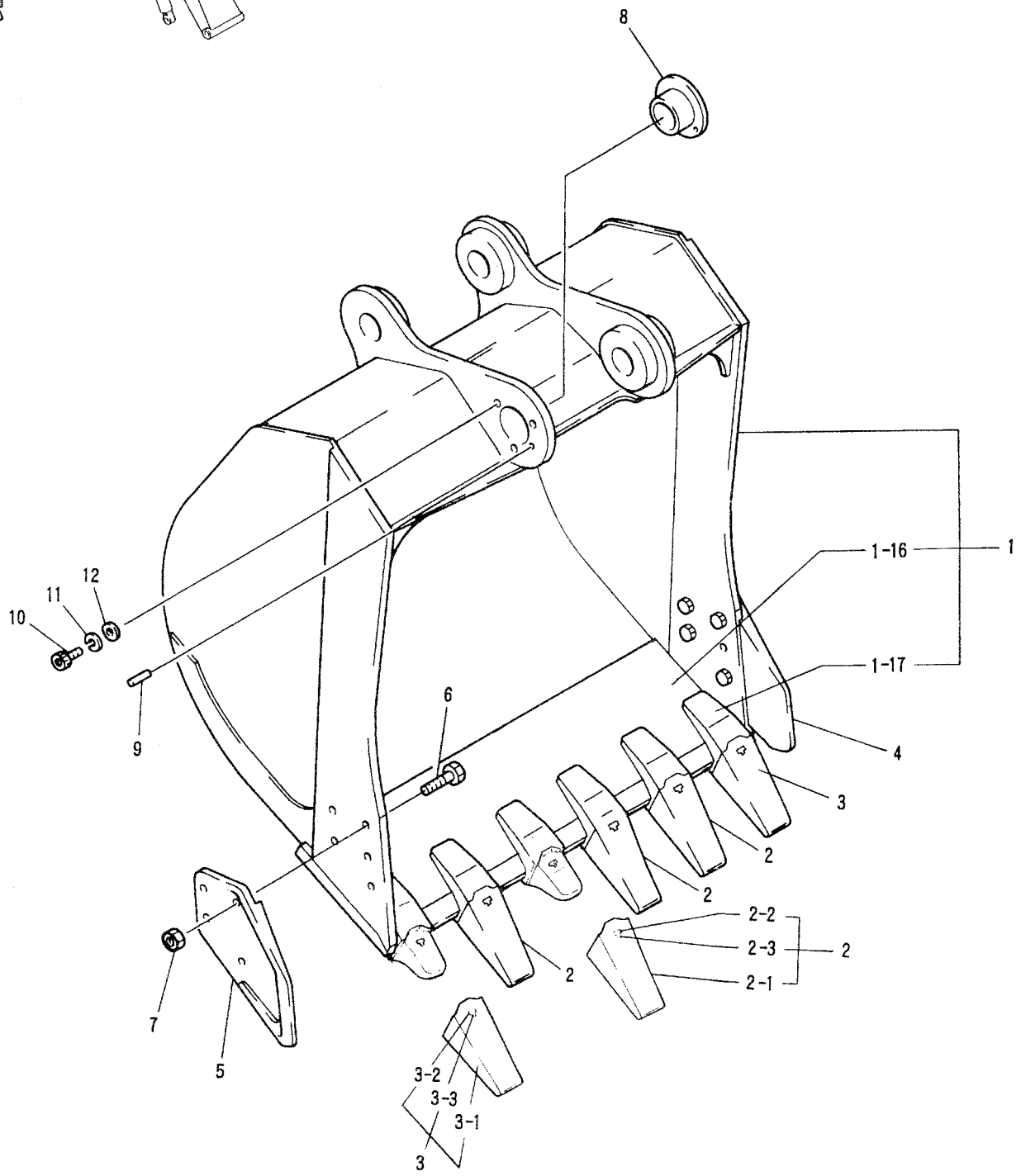

FIG 602-01-1

https://truckmanualshub.com/

0.6M³ バケット アッセン ・ BUCKET ASSY, 0.6M³ (0.78cu yd)
(40FT ロング レンジ ・ 40FT LONG RANGE)

YQ002301-
YN018001-

符号 ITEM	部品番号 PART NO.	部品名称 PART NAME	部品名称 PART NAME	個数 QTY	備考 REMARKS	適用号機 APPLICABLE
	YN61B00025F1	バケット アッセン	BUCKET ASSY			
1	YN61B00026P1	バケット	BUCKET	1		
1-16	LQ61B01001D4	エッジ, カッティング	EDGE, CUTTING	1		
1-17	2412U47	アダプタ	ADAPTER	6		
2	2412U16F1	ツース アッセン	TOOTH ASSY	4		
2-1	2412U16S1	ポイント	POINT	1		
2-2	B12P0015E2	ピン, ロッキング	PIN, LOCKING	1		
2-3	B12P0015E3	ロック, ラバー	LOCK, RUBBER	1		
3	2412U112F1	ツース アッセン	TOOTH ASSY	2		
3-1	2412U112S1	ポイント	POINT	1		
3-2	B12P0015E2	ピン, ロッキング	PIN, LOCKING	1		
3-3	B12P0015E3	ロック, ラバー	LOCK, RUBBER	1		
4	2412N278D11	カッタ, サイド	CUTTER, SIDE	1		
5	2412N278D21	カッタ, サイド	CUTTER, SIDE	1		
6	ZS13C20050	キャップスクリュー (M20×50)	CAPSCREW (M20×50)	8		
7	ZN13C20016	ナット (M20)	NUT (M20)	8		
8	YW61B01003P1	ブッシュ	BUSHING	1		
9	2419T3772D2	ピン	PIN	1		
10	ZS23C14030	キャップスクリュー (M14×30)	CAPSCREW (M14×30)	3		
11	ZW22K14000	ロックワッシャ (M14)	LOCK WASHER (M14)	3		
12	2418T12260D1	シム (1.0)	SHIM (1.0)	30		

(01)

https://truckmanualshub.com/

YQ002301～
YN018001～

リッパ アッセン・RIPPER ASSY

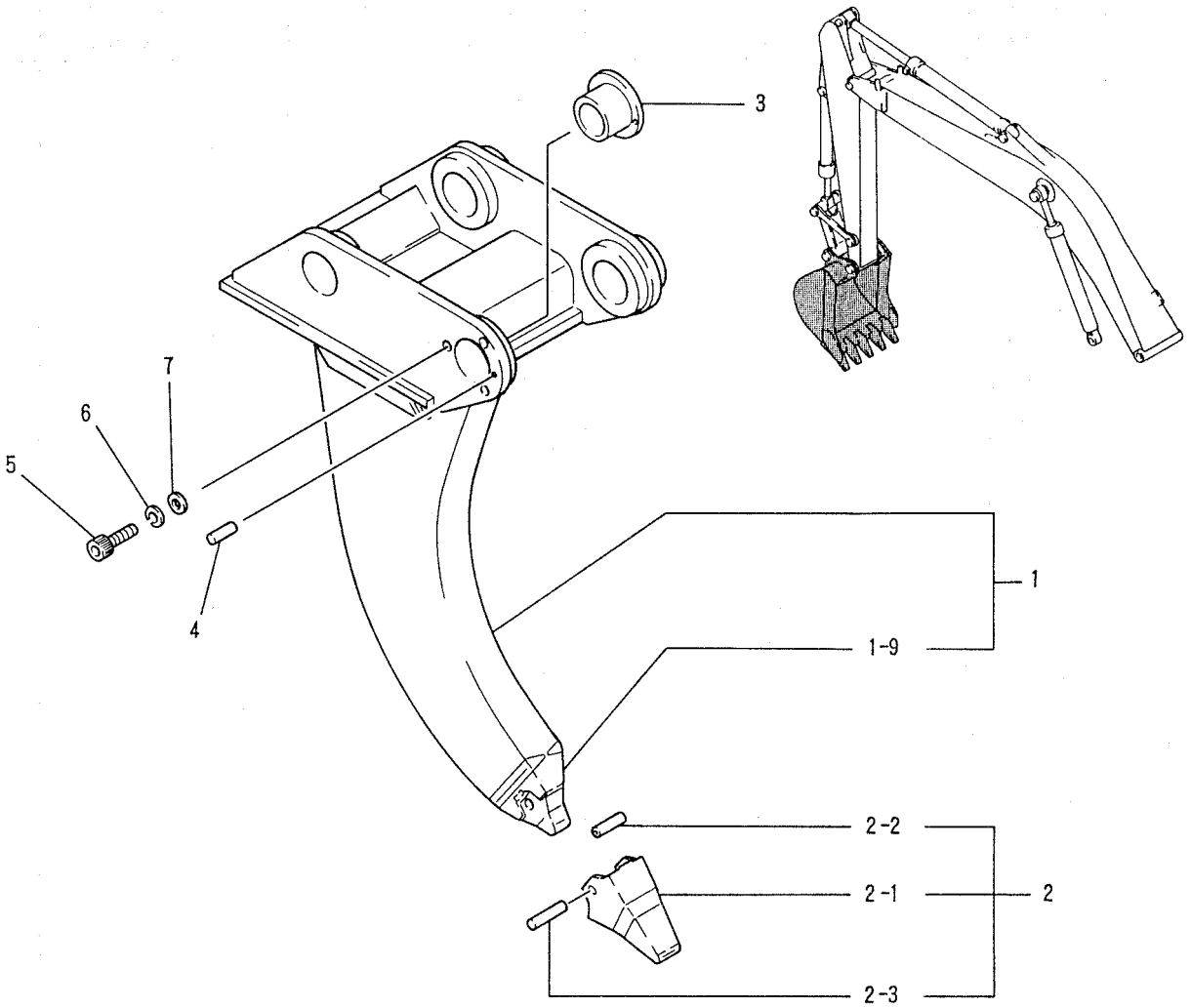

符号 ITEM	部品番号 PART NO.	部品名称 PART NAME	部品名称 PART NAME	個数 QTY	備考 REMARKS	適用号機 APPLICABLE
	YN71B00001F1	ﾘｯﾊﾟ ｱｯｾﾝ	RIPPER ASSY			
1	YN71B00002P1	ﾘｯﾊﾟ	RIPPER	1		
1-9	B12N0054	ﾉｰｽﾞ	NOSE	1		
2	B12N0055F1	ﾂｰｽ ｱｯｾﾝ	TOOTH ASSY	1		
2-1	B12N0055S1	ﾎﾟｲﾝﾄ	POINT	1		
2-2	B12N0055S2	ﾌﾞｯｼｭ	BUSHING	1		
2-3	B12N0055S3	ﾋﾟﾝ	PIN	1		
3	2405T1313	ﾌﾞｯｼｭ	BUSHING	1		
4	2419T3747	ﾋﾟﾝ	PIN	1		
5	2420T4472	ｷｬｯﾌﾟｽｸﾘｭｰ	CAPSCREW	3		
6	ZW22K16000	ﾛｯｸﾜｯｼｬ (M16)	LOCK WASHER (M16)	3		
7	2418T12116D1	ｼﾑ	SHIM	30		

FIG 605-01-1

https://truckmanualshub.com/

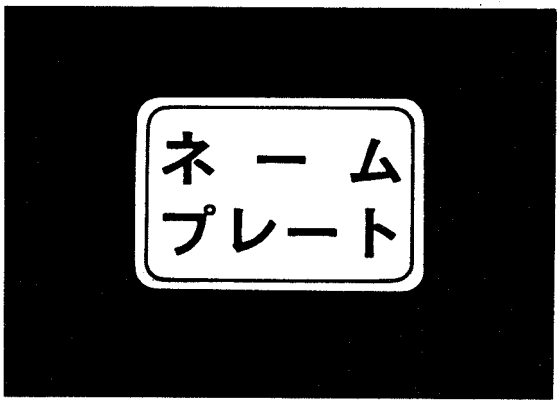

ネームプレート
NAME-PLATE

https://truckmanualshub.com/

YQ002301～
YN018001～

ネーム プレート トリツケ・NAME PLATE INSTAL

F1・F2：東南アジア仕様 FOR SOUTHEAST ASIA　ニュージーランド仕様 FOR NEWZEALAND
F3・F4：ニュージーランド仕様 FOR NEWZEALAND

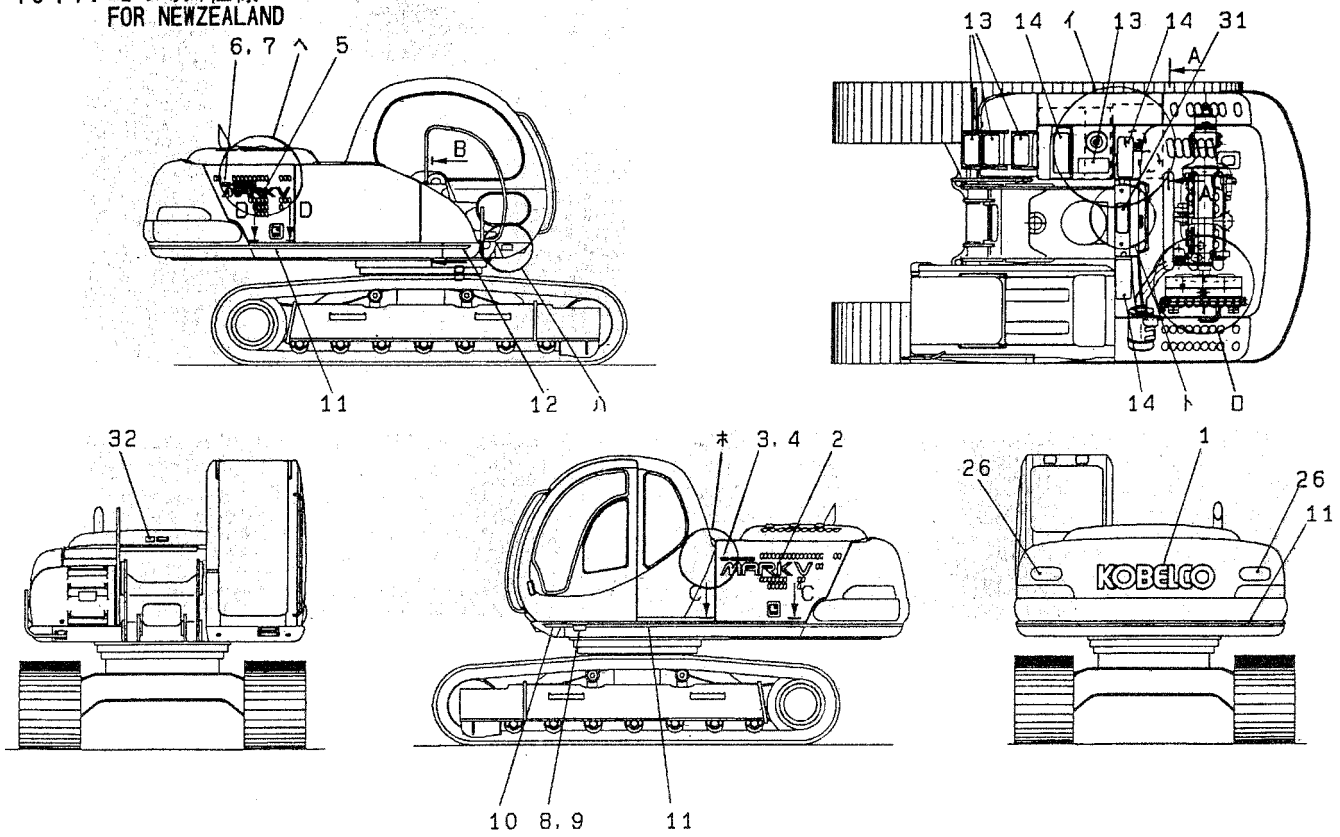

詳細イ DETAIL イ
詳細ロ DETAIL ロ
詳細ニ DETAIL ニ
詳細ハ DETAIL ハ
詳細ホ DETAIL ホ
詳細ヘ DETAIL ヘ
詳細ト DETAIL ト
断面A－A SECTION A-A
断面B－B SECTION B-B
断面C－C SECTION C-C （F1，F2ヲ示ス。） (SHOWS F1, F2.)
断面C－C SECTION C-C （F3，F4ヲ示ス。） (SHOWS F3, F4.)
矢視Ⅰ VIEW Ⅰ （F1，F2ヲ示ス。） (SHOWS F1, F2.)
矢視Ⅰ VIEW Ⅰ （F3，F4ヲ示ス。） (SHOWS F3, F4.)
矢視Ⅱ VIEW Ⅱ （F3，F4ヲ示ス。） (SHOWS F3, F4.)
断面D－D SECTION D-D

FIG 610-21-1①

https://truckmanualshub.com/

ネーム プレート トリツケ・NAME PLATE INSTAL

YQ002301～
YN018001～

15

16

17

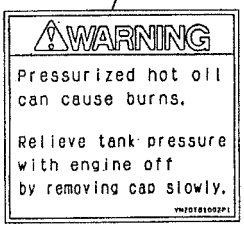

18

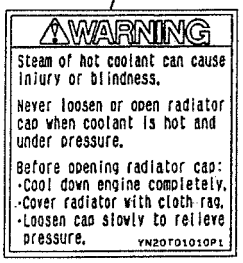

19

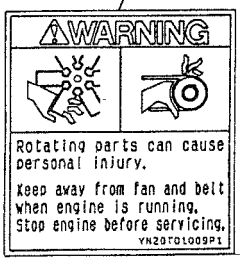

20



21

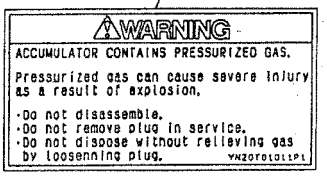

22

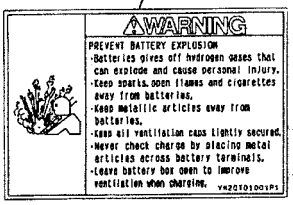

23

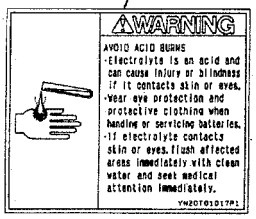

24



25

26

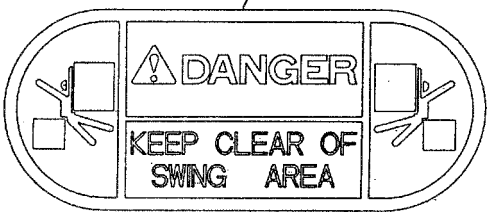

37

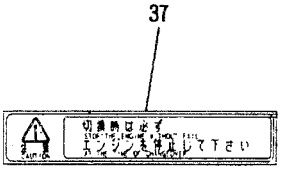

32

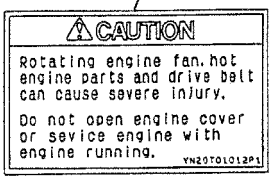

33

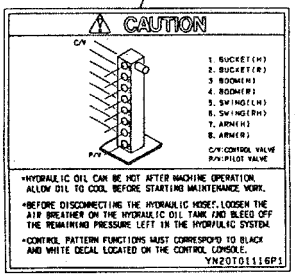

34

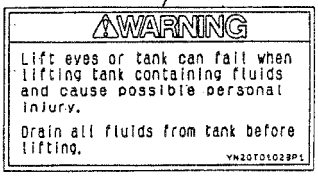

38



https://truckmanualshub.com/

YQ002301-
YN018001-

ネーム プレート トリツケ • NAME PLATE INSTAL

符号 ITEM	部品番号 PART NO.	部品名称 PART NAME	部品名称 PART NAME	個数 QTY	備考 REMARKS	適用号機 APPLICABLE
		ネーム プレート トリツケ (マルチ ナシ)	NAME PLATE INSTAL (WITHOUT MULTI)			
	YN22T00004F1	ネーム プレート トリツケ	NAME PLATE INSTAL			
		(標準仕様)	(FOR STD)			
	YN22T00004F2	ネーム プレート トリツケ (ロング クローラ 仕様)	NAME PLATE INSTAL (FOR LC)			
1	YN20T01057P1	ネーム プレート	NAME PLATE	1		
2	LP20T01033P1	ネーム プレート	NAME PLATE	1		
3	YN20T01122P1	ネーム プレート	NAME PLATE	1	(F1 ONLY)	
4	YN20T01125P1	ネーム プレート	NAME PLATE	1	(F2 ONLY)	
5	YN20T01118P1	ネーム プレート	NAME PLATE	1		
6	YN20T01123P1	ネーム プレート	NAME PLATE	1	(F1 ONLY)	
7	YN20T01126P1	ネーム プレート	NAME PLATE	1	(F2 ONLY)	
8	2432T1530	プレート, ナンバ	PLATE, NUMBER	1		
9	4020Z64	リベット	RIVET	2		
10	YN20T01063P1	ラベル	LABEL	1		
11	YN20T01065D1	ラベル	LABEL	8		
12	YN20T01064P1	ラベル	LABEL	1		
13	2427Z329	シート	SHEET	4		
14	2427Z329D2	シート	SHEET	3		
15	YN20T01049P1	ラベル	LABEL	1		
16	2432T2283	ラベル	LABEL	1		
17	YN20T01002P1	ラベル	LABEL	1		
18	YN20T01010P1	ラベル	LABEL	1		
19	YN20T01009P1	ラベル	LABEL	1		
20	YN20T01014P1	ラベル	LABEL	1		
21	YN20T01011P1	ラベル	LABEL	1		
22	YN20T01001P1	ラベル	LABEL	1		
23	YN20T01017P1	ラベル	LABEL	1		
24	YN20T01015P1	ラベル	LABEL	1		
25	2432P2689	ラベル	LABEL	1		
26	YN20T01003P1	ラベル	LABEL	2		
28	2446U260S9	プレート, コーション	PLATE, CAUTION	1		
		(ブリーザ付属品)	(WITH BREATHER)			
30	2418T10311	プレート	PLATE	2	←	YQ002301-002472 YN018001-020600
	2418T27058	プレート	PLATE	2	←	YQ002473- YN020601-
31	2427Z1432	シート	SHEET	1		
32	YN20T01012P1	ラベル	LABEL	1		
33	YN20T01116P1	ラベル	LABEL	1		
34	YN20T01028P1	ラベル	LABEL	2		
35	YN20T01111D2	ラベル	LABEL	1		
36	YN20T01111D1	ラベル	LABEL	1		

https://truckmanualshub.com/

YQ002301～
YN018001～

ネーム プレート トリツケ・NAME PLATE INSTAL
（アタッチメント・ATTACHMENTS）

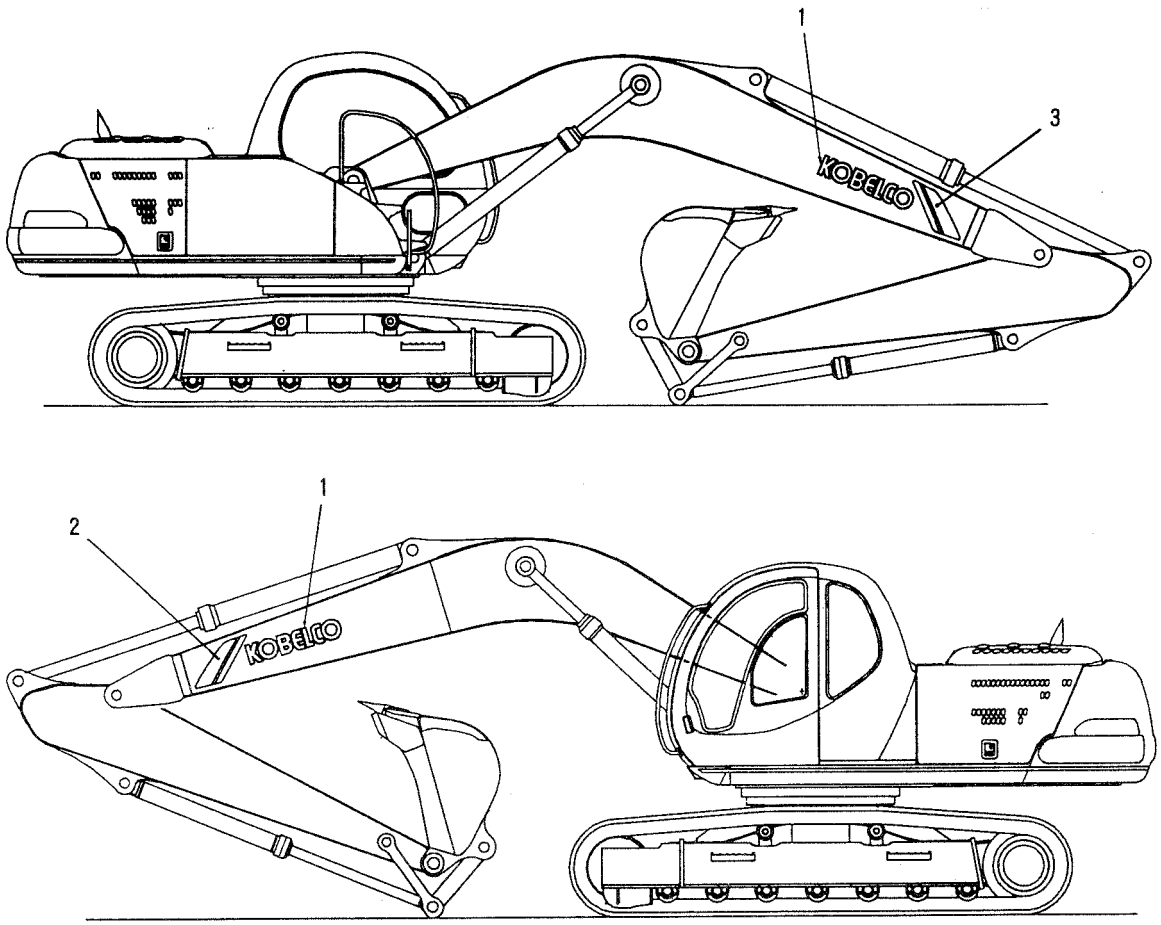

符号 ITEM	部品番号 PART NO.	部品名称 PART NAME	部品名称 PART NAME	個数 QTY	備考 REMARKS	適用号機 APPLICABLE
	YN22T00009F1	ﾈｰﾑ ﾌﾟﾚｰﾄ ﾄﾘﾂｹ	NAME PLATE INSTAL			
1	YN20T01120P1	ﾈｰﾑ ﾌﾟﾚｰﾄ	NAME PLATE	2		
2	YN20T01062P1	ﾗﾍﾞﾙ	LABEL	1		
3	YN20T01080P1	ﾗﾍﾞﾙ	LABEL	1		

(01)

FIG 616-21-1

https://truckmanualshub.com/

YQ002301～
YN018001～

ネーム プレート トリツケ・NAME PLATE INSTAL
(50FT ロング レンジ・50FT LONG RANGE)

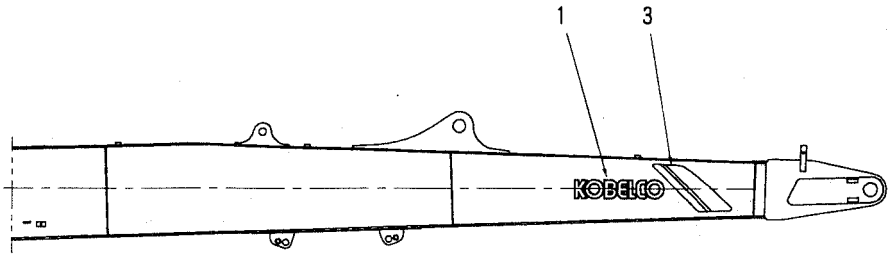

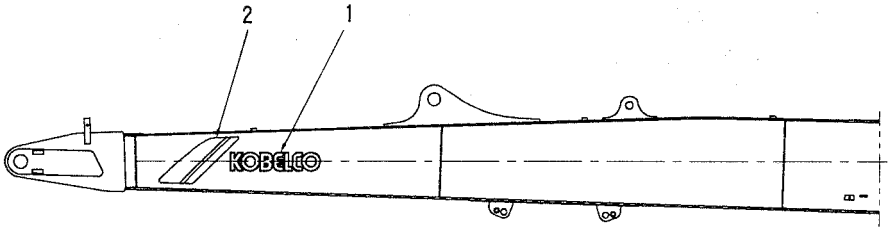

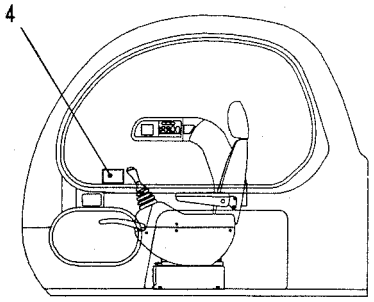

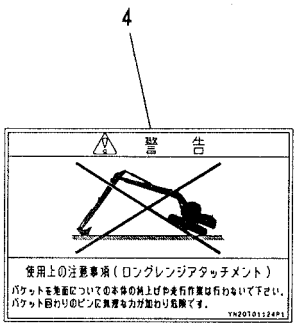

符号 ITEM	部品番号 PART NO.	部品名称 PART NAME	部品名称 PART NAME	個数 QTY	備考 REMARKS	適用号機 APPLICABLE
	YN22T00012F1	ネーム プレート トリツケ	NAME PLATE INSTAL			
1	YN20T01061P1	ネーム プレート	NAME PLATE	2		
2	YN20T01062P1	ラベル	LABEL	1		
3	YN20T01080P1	ラベル	LABEL	1		
4	YN20T01124P1	ラベル	LABEL	1		

(01)

FIG 621-01-1

https://truckmanualshub.com/

YQ002301-
YN018001-

符号 ITEM	部品番号 PART NO.	部品名称 PART NAME	部品名称 PART NAME	個数 QTY	備考 REMARKS	適用号機 APPLICABLE
		ネーム プレート トリツケ (マルチ ツキ)	NAME PLATE INSTAL (WITH MULTI)			
	YN22T00004F3	ネーム プレート トリツケ	NAME PLATE INSTAL			
		(標準仕様)	(FOR STD)			
	YN22T00004F4	ネーム プレート トリツケ (ロング クローラ 仕様)	NAME PLATE INSTAL (FOR LC)			
1	YN20T01057P1	ネーム プレート	NAME PLATE	1		
2	LP20T01033P1	ネーム プレート	NAME PLATE	1		
3	YN20T01122P1	ネーム プレート	NAME PLATE	1	(F3 ONLY)	
4	YN20T01125P1	ネーム プレート	NAME PLATE	1	(F4 ONLY)	
5	YN20T01118P1	ネーム プレート	NAME PLATE	1		
6	YN20T01123P1	ネーム プレート	NAME PLATE	1	(F3 ONLY)	
7	YN20T01126P1	ネーム プレート	NAME PLATE	1	(F4 ONLY)	
8	2432T1530	プレート, ナンバ	PLATE, NUMBER	1		
9	4020Z64	リベット	RIVET	2		
10	YN20T01063P1	ラベル	LABEL	1		
11	YN20T01065D1	ラベル	LABEL	8		
12	YN20T01064P1	ラベル	LABEL	1		
13	2427Z329	シート	SHEET	4		
14	2427Z329D2	シート	SHEET	3		
15	YN20T01049P1	ラベル	LABEL	1		
16	2432T2283	ラベル	LABEL	1		
17	YN20T01002P1	ラベル	LABEL	1		
18	YN20T01010P1	ラベル	LABEL	1		
19	YN20T01009P1	ラベル	LABEL	1		
20	YN20T01014P1	ラベル	LABEL	1		
21	YN20T01011P1	ラベル	LABEL	1		
22	YN20T01001P1	ラベル	LABEL	1		
23	YN20T01017P1	ラベル	LABEL	1		
24	YN20T01015P1	ラベル	LABEL	1		
25	2432P2689	ラベル	LABEL	1		
26	YN20T01003P1	ラベル	LABEL	2		
28	2446U260S9	プレート, コーション	PLATE, CAUTION	1		
		(ブリーザ付属品)	(WITH BREATHER)			
30	2418T10311	プレート	PLATE	2	┐	YQ002301-002472 YN018001-020600
	2418T27058	プレート	PLATE	2	┘	YQ002473- YN020601-
31	2427Z1432	シート	SHEET	1		
32	YN20T01012P1	ラベル	LABEL	1		
34	YN20T01028P1	ラベル	LABEL	2		
35	YN20T01111D2	ラベル	LABEL	1		
36	YN20T01111D1	ラベル	LABEL	1		
37	2432T5752	ラベル	LABEL	1		
38	YN20T01133P1	ラベル	LABEL	1		

(05)

https://truckmanualshub.com/

YQ002301～
YN018001～

ネーム プレート トリツケ・NAME PLATE INSTAL
（キャブ・CAB）

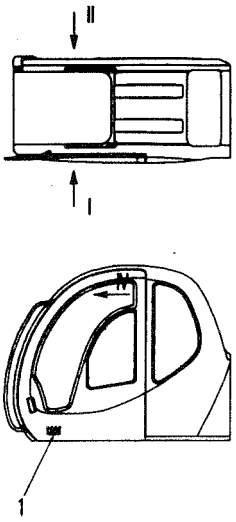

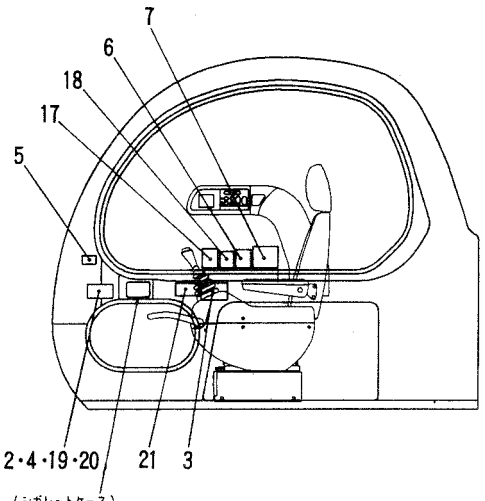

（シガレットケース）
(CIGARETTE CASE)

キャブ内右側面ラベル
INDICATES RIGHTHAND VIEW OF CAB INTERIOR

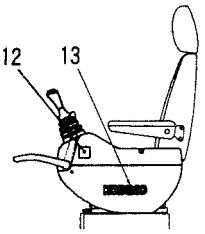

矢視 I VIEW I
インパネ左側ラベル
INDICATES LEFTHAND VIEW OF PANEL, INSTRUMENT

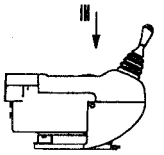

矢視 II VIEW II
インパネ右側ラベル
INDICATES RIGHTHAND VIEW OF PANEL, INSTRUMENT

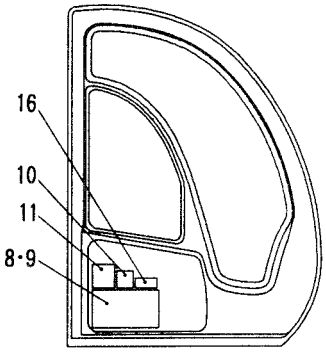

ドア部内側
INSIDE OF DOOR
（内張ノ上ニ貼付ケノコト）
STICK IT TO TOP OF THE TRIM

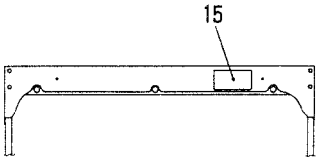

矢視IV VIEW IV
フロントウインド内側ラベル
INSIDE OF FRONT WINDOW

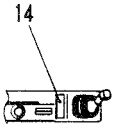

矢視III
VIEW III



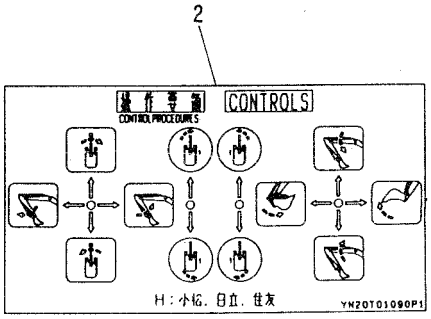

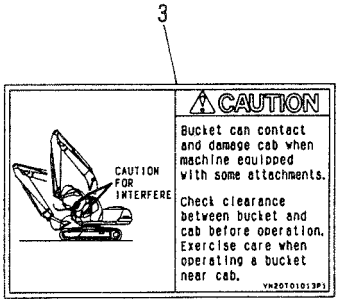

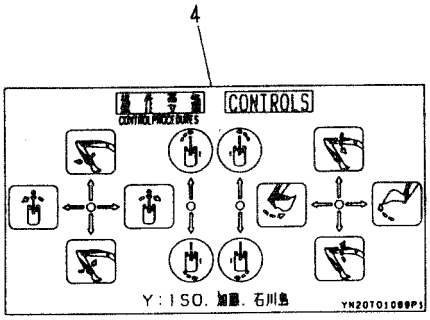

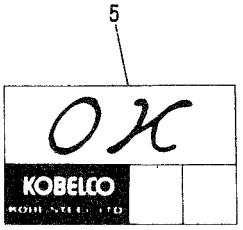

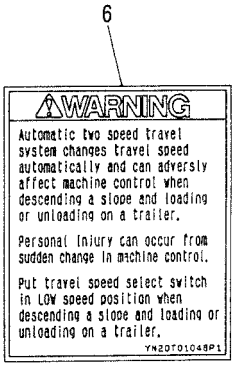

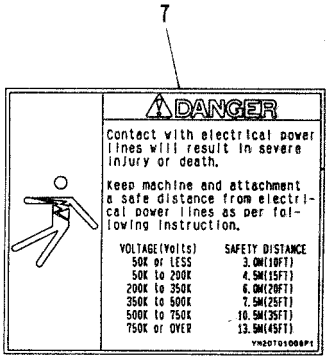

FIG 612-21-1

https://truckmanualshub.com/

ネーム プレート トリツケ・NAME PLATE INSTAL

（キャブ・CAB）

YQ002301～
YN018001～

8

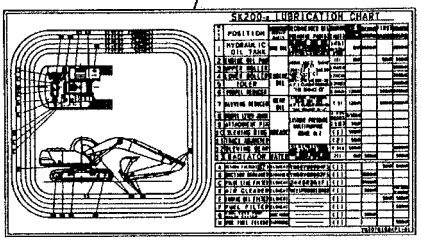

9

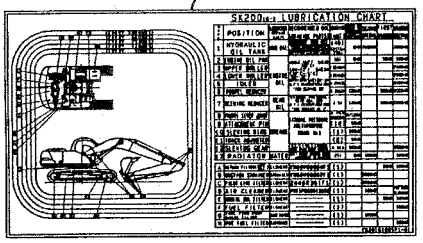

10

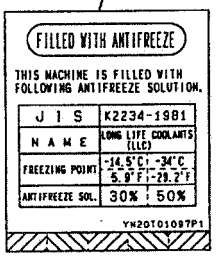

11

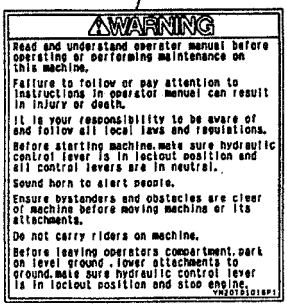

12



14

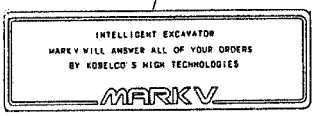

15

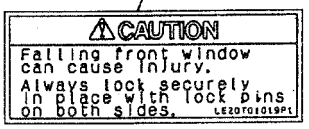

16

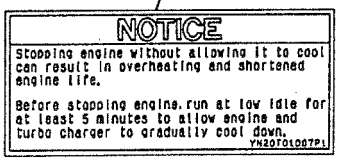

17

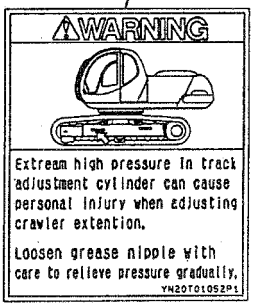

18

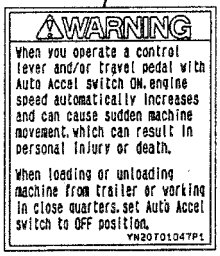

19

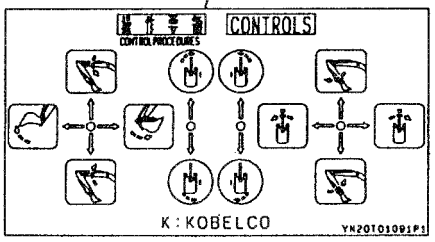

20

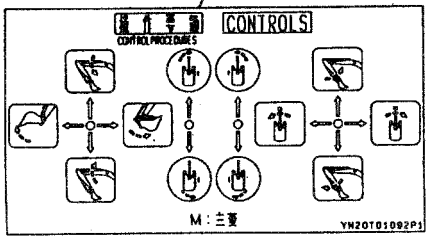

21

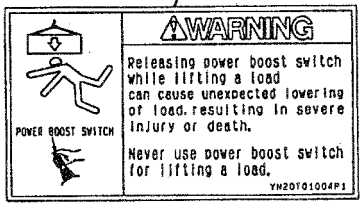

FIG 612-21-2①

https://truckmanualshub.com/

YQ002301-
YN018001-

ﾈｰﾑ ﾌﾟﾚｰﾄ ﾄﾘﾂｹ ・ NAME PLATE INSTAL
(ｷｬﾌﾞ ・ CAB)

符号 ITEM	部品番号 PART NO.	部品名称 PART NAME	部品名称 PART NAME	個数 QTY	備考 REMARKS	適用号機 APPLICABLE
	YN22T00005F1	ﾈｰﾑ ﾌﾟﾚｰﾄ ﾄﾘﾂｹ (標準)	NAME PLATE INSTAL (STD)			
	YN22T00005F2	ﾈｰﾑ ﾌﾟﾚｰﾄ ﾄﾘﾂｹ (ﾛﾝｸﾞ ｸﾛｰﾗ)	NAME PLATE INSTAL (L C)			
1	YN20T01058P1	ﾈｰﾑ ﾌﾟﾚｰﾄ	NAME PLATE	1		
2	YN20T01090P1	ﾌﾟﾚｰﾄ,ｲﾝｽﾄﾗｸｼｮﾝ	PLATE, INSTRUCTION	1		
3	YN20T01013P1	ﾗﾍﾞﾙ	LABEL	1		
4	YN20T01089P1	ﾌﾟﾚｰﾄ,ｲﾝｽﾄﾗｸｼｮﾝ	PLATE, INSTRUCTION	1		
5	2432T5301	ﾗﾍﾞﾙ	LABEL	1		
6	YN20T01048P1	ﾗﾍﾞﾙ	LABEL	1		
7	YN20T01006P1	ﾗﾍﾞﾙ	LABEL	1		
8	YN20T01094P1	ﾗﾍﾞﾙ	LABEL	1	(F1 ONLY)	
9	YN20T01095P1	ﾗﾍﾞﾙ	LABEL	1	(F2 ONLY)	
10	YN20T01097P1	ﾗﾍﾞﾙ	LABEL	1		
11	YN20T01016P1	ﾗﾍﾞﾙ	LABEL	1		
12	YN20T01050P1	ﾗﾍﾞﾙ	LABEL	1		
13	YN20T01076P1	ﾈｰﾑ ﾌﾟﾚｰﾄ	NAME PLATE	1		
14	YN20T01168P1	ﾗﾍﾞﾙ	LABEL	1		
15	LE20T01019P1	ﾗﾍﾞﾙ	LABEL	1		
16	YN20T01007P1	ﾗﾍﾞﾙ	LABEL	1		
17	YN20T01052P1	ﾗﾍﾞﾙ	LABEL	1		
18	YN20T01047P1	ﾗﾍﾞﾙ	LABEL	1		
19	YN20T01091P1	ﾌﾟﾚｰﾄ,ｲﾝｽﾄﾗｸｼｮﾝ	PLATE, INSTRUCTION	1		
20	YN20T01092P1	ﾌﾟﾚｰﾄ,ｲﾝｽﾄﾗｸｼｮﾝ	PLATE, INSTRUCTION	1		
21	YN20T01004P1	ﾗﾍﾞﾙ	LABEL	1		

(05)

https://truckmanualshub.com/



索　　引
PARTS INDEX

https://truckmanualshub.com/





https://truckmanualshub.com/

SK200 CRAWLER EXCAVATOR
ALPHABETICAL INDEX

A

ABSORBER, SHOCK 102-01-1
538-01-1
ACCUMULATOR 126-01-1
ACCELERATOR 063-01-1
AMPLIFIER (AIR-CON) 232-21-1
545-01-1
ARM (2.94M) 414-01-1
ARM (4.93M) 588-01-1
ARM (6.35M) 590-01-1
ARM CYLINDER 396-01-1
559-01-1, 561-01-1, HC95-01
ARM EXTENSION 586-01-1
ARM SHORT (2.4M) 578-01-1
ARM LONG (3.3M) 580-01-1

B

BATTERY 254-01-1
BLOCK (SOLENOID) 114-01-1
536-01-1
BLOCK MANIFOLD 126-01-1
HC170-01
BONNET 198-21-1
210-21-1
BOOM (5.65M) 390-01-1
BOOM (7.0M) 558-01-1
BOOM (8.15M) 560-01-1
BOOM CYLINDER (R.H) 396-01-1
559-01-1, 561-01-1, HC90-01
BOOM CYLINDER (L.H) 396-01-1
559-01-1, 561-01-1, HC91-01
BOX, FUSE 232-21-1
545-01-1
BREATHER 061-01-1
BUCKET (0.4M³) 600-01-1
BUCKET (0.45M³) 593-28-1
BUCKET (0.6M³) 594-28-1
602-01-1
BUCKET (0.7M³) 436-28-1
436-28A-1
BUCKET (0.8M³) 596-28-1
BUCKET (0.9M³) 597-28-1
BUCKET (1.1M³) 599-28-1
BUCKET, H.D. (0.7M³) 598-01-1
598-01A-1
BUCKET, FINISHING 601-01-1
BUMPER 534-01-1

C

CAB 166-21-1
170-21-3
ANTENNA 170-21-1
ARM WIPER 170-21-3
DOOR (L.H) 170-21-4
HANDLE (DOOR) 170-21-3
HARNESS (WIPER) 170-21-3
HARNESS (ROOM LAMP) 170-21-3
LAMP (ROOM) 170-21-1
MOTOR WIPER 170-21-3
CLEANER, AIR ELEMENT 004-21-1
042-01-1, 540-01-1
COMPRESSOR (AIR-CON) 257-01-1
260-01-1
CONDENSER (AIR-CON) 257-01-1

https://truckmanualshub.com/

CONDITIONER, AIR ……255-01-1, 256-01-1
256-01A-1, 257-01-1, 258-01-1
259-01-1, 262-01-1, 262-01A-1
CONTROL, BOX …… 102-01-1
107-01-1, 538-01-1
CONTROL, LEVER …… 102-01-1
538-01-1
CONTROLLER (GAUGE, CLUSTER)…… 232-21-1
545-01-1
CONTROLLER (WIPER)…… 232-21-1
545-01-1
COUNTERWEIGHT …… 015-21-1
016-21-1
COVER, UNDER …… 222-01-1
569-01-1
CUTTER, SIDE …… 436-28-1
436-28A-1, 593-28-1, 594-28-1
596-28-1, 597-28-1, 598-01-1
598-01A-1, 600-01-1, 602-01-1
CYLINDER (BUCKET) …… 418-01-1
582-01-1, 584-01-1, 589-01-1, 591-01-1
HC100-01, HC100-01A, HC100-01B

D

DAMPER…… 198-21-2

E

ELEMENT KIT (HYD) …… 490-21-1
ELEMENT, FILTER (HYD)…… 004-21-1
061-01-1, 490-21-1
ENGINE…… 024-21-1

F

FILTER (BREATHER) …… 004-21-1
061-01-1
FILTER, FUEL …… 004-21-1
024-21-1, 051-21-1, 490-21-1
FILTER, OIL…… 004-21-1
024-21-1, 490-21-1
FLASHER UNIT…… 232-21-1
545-01-1
FRAME, LOW …… 278-01-1
280-01-1
FRAME, UPP …… 010-01-1

G

GAUGE, CLUSTER …… 230-21-1
GAUGE, LEVEL (TANK, HYD)…… 061-01-1
GRILL …… 256-01-1
256-01A-1
GRIP (ATT BOOST SWITCH) …… 102-01-1
GRIP (CONTROL, ENGINE) …… 230-21-1
GRIP (HORN SWITCH)…… 102-01-1
538-01-1
GRIP (TRAVEL SPEED SELECT)…… 102-01-1
538-01-1
GUARD, FAN …… 033-21-1

https://truckmanualshub.com/

H

HANDLE (SEAT) 178-01-1
180-01-1
HARNESS (ATTACHMENTS) 407-01-1
HARNESS (CONTROLLER)..... 232-21-1
545-01-1
HARNESS (ENGINE)..... 266-01-1
HARNESS (UPP) 266-01-1
HEATER..... 553-01-1
553-01A-1, 555-01-1
HEATER RELAY..... 024-21-1
HORN..... 263-01-1
HOSE, RADIATOR 024-21-1
033-21-1
HUB, COUPLING..... 066-01-1

I

IDLER 298-01-1
306-01-1
IDLER ADJUST..... 298-01-1
314-01-1
INDICATOR 042-01-1

J

JOINT, SWIVEL..... 278-01-1
280-01-1, HC180-01

L

LAMP..... 015-21-1
272-01-1, 273-01-1
LEVEL SENSOR, OIL..... 024-21-1
LEVER (CONTROL BOX) 107-01-1
LEVER, PROPEL..... 102-01-1
104-01-1, 538-01-1
LEVER, THROTTLE..... 230-21-1
LIGHT 264-01-1
270-01-1, 407-01-1

M

MAT, FLOOR 150-01-1
150-01A-1
METER, HOUR 232-21-1
545-01-1
MIRROR, BACK 010-01-1
MOTOR, PROPEL..... 278-01-1
280-01-1, 286-01-1, HC70-01
MOTOR, SWING 070-01-1
HC52-01
MUFFLER 047-01-1

P

PANEL (AIR-CON) 261-01-1
PEDAL 104-01-1
PLATE, FLOOR 150-01-1
150-01A-1
POTENTIOMETER 230-21-1
PRESS SWITCH, OIL..... 024-21-1
PULLEY..... 260-01-1
PUMP..... 066-01-1
HC81-01

https://truckmanualshub.com/

PUMP, GEAR 066-01-1
HC89-01

R

RADIATOR..... 033-21-1
038-01-1
RELAY (KEY SWITCH)..... 232-21-1
545-01-1
RELAY, BATTERY 263-01-1
RING, SLEWING..... 282-01-1
RIPPER..... 605-01-1
ROLLER, TRACK..... 326-01-1
ROLLER, UPP..... 330-01-1

S

SEAL, DUST 010-01-1
SEAT..... 178-01-1
180-01-1
SENDING UNIT..... 056-21-1
SENDING UNIT, THERMO 024-21-1
029-21-1
SENSOR, PRESS..... 082-01-1
114-01-1, 126-01-1, 536-01-1
SPROCKET..... 278-01-1
280-01-1
STARTER SAFETY RELAY..... 024-21-1
232-21-2, 545-01-2
STRAINER..... 056-21-1
STRAINER, SUCTION..... 061-01-1
SPRING, GAS..... 107-01-1
SUN SHADE 530-01-1
SWITCH (HEATER) 553-01-1
553-01A-1
SWITCH (MODE RELEASE) 232-21-1
545-01-1
SWITCH (PARKING BRAK RELEASE) 232-21-1
545-01-1
SWITCH, KEY..... 230-21-1
SWITCH, LEVEL (TANK, HYD) 061-01-1
SWITCH, LIMIT..... 107-01-1

T

TANK (WASHER) 150-01-1
150-01A-1
TANK (WATER, SUB)..... 033-21-1
TANK, FUEL 056-21-1
TANK, HYD..... 061-01-1
THERMOSTAT..... 024-21-1
TOOTH 436-28-1
593-28-1, 594-28-1, 596-28-1
597-28-1, 598-01-1, 598-01A-1
599-28-1, 600-01-1, 602-01-1
TOOL..... 484-21-1
TRACK LINK..... 338-01-1
338-01A-1, 340-01-1, 340-01A-1

V

V-BELT..... 024-21-1
260-01-1
VALVE, CHECK 097-01-1

https://truckmanualshub.com/

VALVE, CONTROL ····· 079-01-1
HC01-01
VALVE, PILOT ····· 114-01-1
(CONTROL LINES, REMOTE) 536-01-1, HC143-01
VALVE, PILOT (PROPEL)····· 126-01-1
HC141-01
VALVE, SOLENOID····· 120-01-1
HC150-01

https://truckmanualshub.com/

https://truckmanualshub.com/

INDEX FOR PARTS. NO SK200V SK200LCV ﾄｳﾅﾝｱｼﾞｱ PARTS MANUAL

PART.NO.	PAGE
<2401>	
2401N469	286-01 1
2401P1275	286-01 1
2401P1323	286-01 1
<2404>	
2404N262	278-01 1
	280-01 1
<2405>	
2405P392	338-01 1
	338-01A1
	340-01 1
	340-01A1
2405P482	306-01 1
2405P489	326-01 1
	326-01 1
2405P694	338-01A1
	340-01A1
2405R312D1010	107-01 1
2405R312D1415	107-01 1
2405R312D1615	107-01 1
2405R312D2015	107-01 1
2405R61D5	107-01 1
2405T1256	010-01 1
2405T1300	586-01 1
2405T1313	436-28 1
	436-28A1
	593-28 1
	594-28 1
	596-28 1
	597-28 1
	598-01 1
	598-01A1
	599-28 1
	601-01 1
	605-01 1
2405T852	330-01 1
	330-01 1
2405T935	586-01 1
2405T936	586-01 1
<2406>	
2406P5434D1	414-01 1
	578-01 1
	580-01 1
2406P5434D2	414-01 1
	578-01 1
	580-01 1
2406U197F4	063-01 1
2406Z304	210-21 1
<2408>	
2408U113	170-21 3
<24100>	
24100J11965S115	170-21 3
24100J11965S136	170-21 2
24100J11965S149	170-21 1
24100J11965S150	170-21 1
24100J11965S174	170-21 1
24100J11965S31	170-21 2
24100J11965S37	170-21 2
24100J14396S188	170-21 2
24100J14396S189	170-21 4
24100J14396S96	170-21 2
24100J15939F1	278-01 1
	280-01 1
24100J6107S14	170-21 2
24100J6107S15	170-21 2
24100J6284S75	170-21 1
24100J6512S122	170-21 1
24100J6512S130	170-21 3
24100J6512S55	170-21 1
24100N5946F3	330-01 1
24100N5946F4	330-01 1
24100N5946R100	330-01 1
24100N7440F1	282-01 1
24100N8009F1	326-01 1
	326-01 1
24100N8009F2	326-01 1
	326-01 1
24100R228S17	258-01 1
24100R228S18	258-01 1
24100R271D2	170-21 1
24100U1018S28	170-21 2
24100U1167S49	262-01A1
24100U1176S16	260-01 1
24100U1176S17	260-01 1
24100U1176S18	260-01 1
24100U1176S19	260-01 1
24100U1176S25	260-01 1
24100U1176S26	260-01 1
24100U1176S27	260-01 1
24100U1176S28	262-01 1
	262-01A1
24100U1176S5	258-01 1
24100U1188S1	262-01 1
	262-01A1
24100U1188S10	262-01 2
	262-01A2
24100U1188S11	262-01 2
	262-01A2
24100U1188S12	262-01 1
	262-01A1
24100U1188S2	262-01 1
	262-01A1
24100U1188S21	262-01 1
	262-01A1
24100U1188S23	262-01 1
24100U1188S24	262-01 1
24100U1188S26	262-01 1
	262-01A1
24100U1188S27	262-01 1
	262-01A1
24100U1188S28	262-01 1
	262-01A1
24100U1188S29	262-01 1
	262-01A1
24100U1188S32	262-01 2
	262-01A2
24100U1188S33	262-01 2
	262-01A2
24100U1188S35	262-01 2
	262-01A2
24100U1188S36	262-01 2
	262-01A2
24100U1188S38	262-01 2
	262-01A2
24100U1188S42	262-01 2
	262-01A2
24100U1188S45	262-01 2
	262-01A2
24100U1188S46	262-01 2
	262-01A2
24100U1188S48	262-01 1
	262-01A1
24100U1188S49	262-01 2
24100U1188S5	262-01 2
	262-01A1
24100U1188S51	262-01 1
	262-01A1
24100U1188S54	262-01 2
	262-01A2
24100U1188S7	262-01 2
	262-01A2
24100U1188S8	262-01 2
	262-01A2
24100U1188S9	262-01 1
	262-01A1
24100U1189S11	262-01 1
24100U1189S16	262-01 1
	262-01A1
24100U1189S20	262-01 1
	262-01A1
24100U1235	170-21 1
24100U1254S25	555-01 1
24100U1254S26	555-01 1
24100U759S26	262-01 1
24100U759S28	262-01 1
	262-01A1
24100U759S31	262-01 2
	262-01A2
24100U759S33	262-01 1
	262-01A1
24100U803S22	262-01 2
	262-01A2
<2410>	
2410N862	326-01 1
	326-01 1
2410P787	330-01 1
	330-01 1
2410T323	126-01 2
2410T363	286-01 1
<2411>	
2411T671D5	390-01 1
<2412>	
2412N219	598-01 1
	598-01A1
2412N278D11	600-01 1
	602-01 1
2412N278D21	600-01 1
	602-01 1
2412N289D11	436-28 1
	436-28A1
	593-28 1
	594-28 1
	596-28 1
	597-28 1
	598-01 1
	598-01A1
2412N289D21	436-28 1
	436-28A1
	593-28 1
	594-28 1
	596-28 1
	597-28 1
	598-01 1

https://truckmanualshub.com/

PART. NO.	PAGE
	598-01A1
2412N591	436-28 1
	436-28A1
	593-28 1
	594-28 1
	596-28 1
	597-28 1
	599-28 1
2412N714	601-01 1
2412P627D1	598-01 1
	598-01A1
2412P631D1	436-28 1
	436-28A1
2412P631D2	597-28 1
2412P631D3	593-28 1
2412P631D4	594-28 1
2412P631D5	596-28 1
2412P631D6	599-28 1
2412T764	586-01 1
2412U10F1	598-01 1
	598-01A1
2412U10S1	598-01 1
	598-01A1
2412U10S2	598-01 1
	598-01A1
2412U112F1	600-01 1
	602-01 1
2412U112S1	600-01 1
	602-01 1
2412U16F1	600-01 1
	602-01 1
2412U16S1	600-01 1
	602-01 1
2412U47	600-01 1
	602-01 1
< 2413>	
2413J372	286-01 1
2413J380	286-01 1
2413N442	326-01 1
	326-01 1
2413N469	330-01 1
	330-01 1
< 2414>	
2414N4127D1	278-01 1
2414N4127D2	278-01 1
2414N4376	286-01 1
2414P7550	330-01 1
	330-01 1
2414T1512	029-21 1
2414T2784	010-01 1
2414T4185	484-21 1
2414Z199D025	255-01 1
2414Z199D030	354-01 1
	356-01 1
2414Z199D60	114-01 3
	120-01 1
	536-01 2
2414Z262	038-01 1
2414Z307	282-01 1
< 2416>	
2416N5558	066-01 1
2416P14391	029-21 1
2416P18178	029-21 1
2416R145D2	029-21 1
2416R235D1	029-21 1
2416R259D1	033-21 1
2416T13056	407-01 1
2416T13274D2	390-01 1
	558-01 1
	560-01 1
2416T21120D2	390-01 1
	558-01 1
	560-01 1
2416T21171	222-01 2
2416T22607	390-01 1
	558-01 1
	560-01 1
2416T23254	033-21 1
2416T26432	047-01 1
2416T28428	278-01 1
	280-01 1
2416T6682	210-21 1
2416T9804	588-01 1
	590-01 1
2416Z1069	534-01 1
2416Z263D13	222-01 1
2416Z263D23	198-21 3
2416Z434	010-01 1
2416Z464	170-21 3
< 2417>	
2417P272	314-01 1
< 2418>	
2418N3742	326-01 1
	326-01 1
2418N4714	286-01 1
2418N4716	286-01 2
2418P20198D4	286-01 1
2418P21176	330-01 1
	330-01 1
2418R139E3	066-01 1
2418R2D22	070-01 1
2418R2D25	070-01 1
2418T10311	610-21 1
	610-21 2
2418T10357	015-21 1
	016-21 1
	198-21 2
2418T12108	338-01A1
	340-01A1
2418T12116D1	436-28 1
	436-28A1
	593-28 1
	594-28 1
	596-28 1
	597-28 1
	598-01 1
	598-01A1
	599-28 1
	601-01 1
	605-01 1
2418T12116D2	601-01 1
2418T12125	010-01 1
2418T12260D1	600-01 1
	602-01 1
2418T12274	278-01 1
	280-01 1
2418T12469	390-01 1
	414-01 1
	558-01 1
	560-01 1
	578-01 1
	580-01 1
2418T17441D2	029-21 1
2418T17501	330-01 1
	330-01 1
2418T17550	390-01 1
	558-01 1
	560-01 1
2418T19790	286-01 1
2418T19791	286-01 1
2418T20981	286-01 1
2418T21285	314-01 1
2418T22259	255-01 1
2418T22739D1	016-21 1
2418T23986D2	435-01 1
2418T23987D2	434-01 1
2418T24324D1	354-01 1
	356-01 1
2418T24324D2	354-01 1
	356-01 1
2418T24410D1	097-01 1
2418T27058	610-21 1
	610-21 2
2418T9962	056-21 1
2418U130D35	314-01 1
2418Z1333D1	051-21 1
2418Z1333D2	051-21 1
2418Z1333D3	051-21 1
2418Z1333D9	051-21 1
2418Z1358	070-01 1
2418Z715	588-01 1
	590-01 1
2418Z725D5	150-01 1
	256-01 1
2418Z726D5	150-01 1
	256-01 1
< 2419>	
2419P1707D1	390-01 1
	558-01 1
	560-01 1
2419P3042	338-01 1
	338-01A1
	340-01 1
	340-01A1
2419P3257	338-01 1
	338-01A1
	340-01 1
	340-01A1
2419R9D1	063-01 1
2419R9D2	102-01 1
	107-01 2
	198-21 1
2419R9D4	210-21 1
2419T1964D1	282-01 1
2419T3095	558-01 1
	560-01 1
2419T3747	436-28 1
	436-28A1
	593-28 1
	594-28 1
	596-28 1
	597-28 1
	598-01 1
	598-01A1
	599-28 1
	601-01 1
	605-01 1
2419T3752	586-01 1
2419T3772D2	600-01 1
	602-01 1
2419T4651	390-01 1

https://truckmanualshub.com/

PART.NO.	PAGE
	558-01 1
	560-01 1
2419T4696	558-01 1
	560-01 1
2419T4748	314-01 1
2419T6002D2	435-01 1
2419T6002D6	434-01 1
2419T7353	326-01 1
	326-01 1
< 2420>	
2420N458D06012	061-01 1
2420N458D06016	061-01 1
2420N458D06030	114-01 1
	536-01 1
2420N458D08020	178-01 1
2420N458D08025	178-01 1
2420N458D10025	178-01 1
2420N458D10030	559-01 1
	561-01 1
	589-01 1
	591-01 1
2420N458D10080	082-01 1
2420N458D12035	082-01 1
2420N458D12040	396-01 3
	396-01 3
	559-01 2
	561-01 2
	561-01 2
2420P1534D1	286-01 1
2420P1534D10	286-01 1
2420P1534D11	286-01 1
2420P1534D12	286-01 1
2420P1534D13	286-01 2
2420P1534D14	286-01 2
2420P1534D15	286-01 2
2420P1534D16	286-01 2
2420P1534D17	286-01 2
2420P1534D18	286-01 2
2420P1534D19	286-01 2
2420P1534D2	286-01 1
2420P1534D20	286-01 2
2420P1534D3	286-01 1
2420P1534D4	286-01 1
2420P1534D5	286-01 1
2420P1534D6	286-01 1
2420P1534D7	286-01 1
2420P1534D8	286-01 1
2420P1534D9	286-01 1
2420P1580D1	278-01 1
	280-01 1
2420P1580D4	326-01 1
	326-01 1
2420R1090D2	553-01 1
2420R1090D4	107-01 2
2420R1091D1	232-21 1
	232-21 1
	545-01 1
2420R1092D2	230-21 1
	553-01 1
	553-01A1
2420R349D030	114-01 2
	114-01 4
	536-01 2
2420R349D040	114-01 2
	114-01 4
	536-01 2
2420R349D065	114-01 5
	536-01 3
2420R349D080	114-01 3
	126-01 1
2420R349D090	114-01 1

PART.NO.	PAGE
	114-01 3
	114-01 4
	536-01 2
2420R349D095	114-01 1
	114-01 4
	536-01 1
	536-01 3
2420R349D100	126-01 2
2420R349D110	120-01 1
2420R349D170	120-01 1
2420R349D205	120-01 1
2420R349D210	120-01 1
2420R349D215	120-01 1
2420R349D230	120-01 1
2420R349D245	114-01 5
	536-01 3
2420R349D265	120-01 1
2420R349D350	120-01 1
2420R372D102	256-01 1
	553-01 1
2420R429D11	198-21 3
2420R429D4	230-21 1
2420R537D050	120-01 1
2420R537D055	126-01 1
2420R537D095	114-01 1
	536-01 1
2420R537D105	114-01 1
	536-01 1
2420R537D110	114-01 1
	114-01 1
	536-01 1
	536-01 1
2420R537D115	114-01 2
	536-01 1
2420R537D120	114-01 1
	536-01 1
2420R537D175	114-01 3
	536-01 2
2420R537D275	126-01 2
2420R537D285	126-01 2
2420R537D305	126-01 2
2420R537D340	120-01 1
2420R561D1	010-01 1
2420R576	170-21 3
2420R579D1	230-21 1
2420R599D1	266-01 2
2420R600D3	102-01 1
2420R600D4	102-01 1
2420R608D1	266-01 2
2420R608D2	178-01 1
	266-01 1
2420R608D3	230-21 1
2420T4039C2D7	010-01 1
2420T4361	097-01 1
2420T4472	436-28 1
	436-28A1
	593-28 1
	594-28 1
	596-28 1
	597-28 1
	598-01 1
	598-01A1
	599-28 1
	601-01 1
	605-01 1
2420T4508	282-01 1
2420T4521	222-01 1
2420T4564D1	010-01 1
2420T6698D2	070-01 1
2420T6786	198-21 1
	198-21 2
	198-21 2
	278-01 1
	280-01 1
2420T6787	198-21 2

PART.NO.	PAGE
	222-01 1
	222-01 1
2420T6788	051-21 1
	198-21 2
	222-01 1
2420T7262D1	338-01 1
	338-01A1
	340-01 1
	340-01A1
2420T7262D2	338-01 1
	338-01A1
	340-01 1
	340-01A1
2420T7359	063-01 1
	107-01 2
2420T7566	198-21 1
2420T7826D1	150-01 1
	256-01 1
2420U194D1	170-21 3
2420Z1030	056-21 1
	198-21 2
2420Z1047	588-01 1
	590-01 1
2420Z1224D4	354-01 1
	354-01 1
	356-01 1
	356-01 1
2420Z1232	102-01 1
2420Z1287	266-01 1
2420Z1292	338-01 1
	338-01A1
	340-01 1
	340-01A1
2420Z1293	338-01 1
	338-01A1
	340-01 1
	340-01A1
2420Z1330	063-01 1
2420Z1340D2	015-21 1
	016-21 1
2420Z699	107-01 2
	232-21 1
	255-01 1
	545-01 1
< 2421>	
2421P234	484-21 1
2421P235	484-21 1
2421R140	484-21 1
2421R145	484-21 1
2421R171	484-21 1
2421R180F1	230-21 1
2421T222	198-21 1
2421T8	484-21 1
2421U75	170-21 2
2421Z294	484-21 1
2421Z296	484-21 1
2421Z298	484-21 1
2421Z302	490-21 1
< 2422>	
2422N1729	278-01 1
	280-01 1
2422T556	278-01 1
	280-01 1

https://truckmanualshub.com/

PART.NO.	PAGE
<2424>	
2424J170D1	338-01A1
	340-01A1
2424J170D2	338-01A1
	340-01A1
2424J184	338-01 1
	338-01A1
	340-01 1
	340-01A1
2424N196D1	340-01 1
	340-01A1
2424N196D2	340-01 1
	340-01A1
2424N196D3	340-01 1
	340-01A1
2424N204	338-01 1
	338-01A1
	340-01 1
	340-01A1
2424N205	338-01 1
	338-01A1
	340-01 1
	340-01A1
2424N241D1	338-01 1
	338-01A1
2424N241D2	338-01 1
	338-01A1
2424N241D3	338-01 1
	338-01A1
2424N258D1	338-01A1
<2425>	
2425N368	282-01 1
2425N371	282-01 1
2425N371F1	282-01 1
2425R217	286-01 1
2425R227D2	063-01 1
2425T380	282-01 1
2425T381	282-01 1
2425Z519	114-01 2
	114-01 2
	114-01 4
	536-01 2
2425Z529	286-01 1
2425Z531	286-01 1
<2427>	
2427P1836D13	222-01 1
2427P1836D15	222-01 1
	222-01 1
	222-01 1
2427P1836D21	222-01 1
2427P1836D3	222-01 1
2427P1836D5	222-01 1
2427R302D2	198-21 2
2427R475	198-21 2
2427U1191	170-21 1
2427U203F3	033-21 1
2427U203S2	033-21 1
2427U203S3	033-21 1
2427U203S4	033-21 1
2427U203S6	033-21 1
2427U900	150-01 1
	150-01A1
2427Z1432	610-21 1
	610-21 2
2427Z1594D078	166-21 1
2427Z329	610-21 1
	610-21 2
2427Z329D2	610-21 1
	610-21 2
<2429>	
2429P1137	278-01 1
	280-01 1
2429P1138	278-01 1
	280-01 1
2429T357	278-01 1
	280-01 1
<2432>	
2432P2521	354-01 1
	356-01 1
2432P2689	610-21 1
	610-21 2
2432R225D12	087-01 2
2432R225D14	114-01 2
	536-01 1
2432R225D15	255-01 1
2432R225D3	578-01 2
2432R225D8	063-01 1
2432R226D11	114-01 3
	114-01 4
	255-01 1
	536-01 2
	552-01 1
2432R226D13	114-01 3
	255-01 1
2432R226D3	578-01 2
2432R226D9	051-21 1
2432R233D1	029-21 1
	056-21 1
	061-01 1
	232-21 1
	266-01 1
	266-01 2
	545-01 1
2432R233D2	029-21 1
2432R233D3	029-21 1
	266-01 1
2432R234	047-01 1
2432R239	170-21 2
2432R243	170-21 1
2432T1187	418-01 1
	582-01 1
	582-01 1
	584-01 1
2432T1265	282-01 1
2432T1333	591-01 1
2432T1530	610-21 1
	610-21 2
2432T2242	396-01 2
	559-01 1
	561-01 1
2432T2283	610-21 1
	610-21 2
2432T2294	047-01 1
2432T2363	396-01 2
	561-01 2
2432T2434	396-01 1
	559-01 1
	561-01 1
2432T4615	063-01 1
2432T5232	354-01 1
	356-01 1
2432T5299	097-01 1
2432T5301	612-21 1
2432T5752	610-21 2
2432Z290	120-01 1
	126-01 2
	255-01 1
	266-01 1
	266-01 2
	354-01 1
	354-01 1
	354-01 1
	356-01 1
	356-01 1
2432Z290D3	051-21 1
2432Z290D4	114-01 1
	120-01 1
	536-01 1
2432Z290D5	120-01 1
2432Z290D6	033-21 1
	082-01 1
	097-01 1
	097-01 2
<2436>	
2436R241F1	056-21 1
2436R914F2	126-01 1
2436Z308S1	061-01 1
<2437>	
2437U157F1	066-01 1
<2438>	
2438N264	314-01 1
<2439>	
2439P177	314-01 1
<2444>	
2444P803	298-01 1
2444R1047	056-21 1
2444R1117D080	390-01 1
	578-01 2
2444R1117D085	558-01 1
	560-01 1
	578-01 2
2444R1117D088	390-01 1
2444R1117D150	588-01 2
	590-01 2
2444R1117D230	390-01 1
2444R1117D234	390-01 1
2444R1117D240	390-01 1
2444R1117D244	390-01 1
2444R1117D250	558-01 1
	560-01 1
2444R1117D260	558-01 1
	560-01 1
2444R1117D305	390-01 1
2444R1117D309	390-01 1
2444R1117D470	558-01 1
2444R1117D560	560-01 1
2444R1119D026	126-01 1
2444R1119D050	120-01 1
2444R1119D100	114-01 1

https://truckmanualshub.com/

PART.NO.	PAGE
	126-01 2
	536-01 1
2444R1119D215	114-01 1
	536-01 1
2444R1120D030	114-01 2
	114-01 4
	536-01 2
2444R1120D035	114-01 3
	114-01 4
	536-01 2
2444R2491D1	589-01 1
	591-01 2
2444R2492D040	051-21 1
2444R2492D210	051-21 1
2444R2492D290	051-21 1
2444R2492D310	051-21 1
2444R596D2	114-01 3
2444R963D3	114-01 3
2444T2505	114-01 3
2444T2524	114-01 2
	114-01 4
	120-01 1
	536-01 2
2444T2577	255-01 1
	255-01 1
	552-01 1
2444T2580	126-01 2
2444T2592	114-01 3
2444T2610	255-01 1
	552-01 1
2444T3288	114-01 1
	536-01 1
2444T3309	126-01 2
2444Z2002	589-01 1
	591-01 1
2444Z2336	114-01 3
	114-01 4
	126-01 2
	126-01 2
	536-01 2
2444Z2337	126-01 2
2444Z2338	114-01 2
	120-01 1
	126-01 1
	536-01 2
2444Z2360	097-01 1
2444Z2364	114-01 2
	114-01 5
	536-01 3
2444Z2411	042-01 1
2444Z2432	114-01 5
	126-01 1
	536-01 3
2444Z2525	114-01 2
	114-01 4
	126-01 2
	536-01 2
2444Z2526	114-01 2
	114-01 2
	114-01 4
	536-01 2
	536-01 2
2444Z2542D2	114-01 5
	536-01 3
2444Z2544	114-01 3
	536-01 2
2444Z2547	114-01 5
	536-01 3
2444Z2887	354-01 1
	356-01 1
2444Z2891	114-01 3
	114-01 3
	114-01 4
	126-01 1
	126-01 1

PART.NO.	PAGE
	126-01 1
	536-01 2
	536-01 2
2444Z2892	114-01 1
	114-01 3
	536-01 1
2444Z2894	114-01 2
	114-01 4
	536-01 2
	536-01 2
2444Z3134	114-01 4
	114-01 4
	536-01 2
2444Z3155	114-01 3
2444Z3178D6	114-01 3
2444Z3178D8	114-01 2
2444Z3179D1	114-01 4
	536-01 3
2444Z3179D2	114-01 4
	536-01 3
2444Z3421	114-01 3
	126-01 1
2444Z3541	120-01 1
2444Z3711	114-01 3
	114-01 3
	114-01 4
	536-01 2
2444Z3756	114-01 4
2444Z3765	114-01 2
	114-01 2
	114-01 4
	536-01 2
2444Z3783	114-01 2
2444Z3785	114-01 4
	114-01 4
	536-01 2
2444Z3798	114-01 2
	536-01 2
2444Z3924D1	255-01 1
	552-01 1
2444Z3925D4	256-01 1
	256-01A1
	282-01 1
	282-01 1
	282-01 1
	588-01 1
	590-01 1
	588-01 1
	590-01 1
	414-01 1
	578-01 1
	580-01 1
	586-01 1
	414-01 1
	578-01 1
	580-01 1
	586-01 1
	390-01 1
	414-01 1
	558-01 1
	560-01 1
	578-01 1
	580-01 1
	588-01 1
	590-01 1
	330-01 1
	126-01 1
	326-01 1
	306-01 1
	010-01 1

PART.NO.	PAGE
2445U266D12	326-01 1
2445U266D16	306-01 1
2445U266D2	330-01 1
2445Z1123C2	338-01A1
	340-01A1
2445Z1136	434-01 1
2445Z1449	338-01 1
	340-01 1
2445Z1560D1	396-01 2
	559-01 1
	561-01 2
	591-01 1
2445Z1560D2	396-01 1
	396-01 2
	418-01 1
	559-01 1
	561-01 1
	561-01 2
	582-01 1
	582-01 1
	584-01 1
2445Z1560D3	396-01 1
	396-01 3
	561-01 1
	561-01 2
2445Z887	435-01 1
	< 2446>
2446R110S2	061-01 1
2446R110S5	061-01 1
2446R110S6	061-01 1
2446R131	061-01 1
2446R326	056-21 1
2446R332D11	490-21 1
2446R351F1	004-21 1
2446U180F2	051-21 1
	053-01 1
2446U180S1	053-01 1
2446U180S10	053-01 1
2446U180S100	053-01 1
2446U180S11	053-01 1
2446U180S13	053-01 1
2446U180S2	053-01 1
2446U180S3	053-01 1
2446U180S5	053-01 1
2446U180S6	053-01 1
2446U180S9	053-01 1
2446U233S2	004-21 1
2446U234S18	053-01 1
	054-21 1
2446U235S12	054-21 1
2446U235S14	054-21 1
2446U242S4	042-01 1
2446U260F1	061-01 1
2446U260S1	061-01 1
2446U260S10	061-01 1
2446U260S11	061-01 1
2446U260S2	004-21 1
	061-01 1
2446U260S3	061-01 1
2446U260S4	061-01 1
2446U260S5	061-01 1
2446U260S8	061-01 1
2446U260S9	061-01 1
	610-21 1
	610-21 2
2446U287F1	051-21 1
	054-21 1
2446U287S1	054-21 1
2446U287S3	054-21 1
2446U287S4	004-21 1
	054-21 1

https://truckmanualshub.com/

PART.NO.	PAGE
2446U287S6	054-21 1
< 2448>	
2448U167S5	180-01 1
2448U246S11	180-01 1
2448U246S12	180-01 1
2448U246S7	180-01 1
< 2450>	
2450R163S1	042-01 1
< 2452>	
2452U202S5	038-01 1
2452U221S18	038-01 1
2452U267S8	033-21 1
	038-01 1
2452U400S4	038-01 1
2452U405S26	038-01 1
2452U416S6	033-21 1
	038-01 1
< 2456>	
2456U104S16	272-01 1
2456U104S17	273-01 1
2456U104S19	272-01 1
	273-01 1
2456U105S16	272-01 1
2456U105S18	273-01 1
2456Z253	010-01 1
2456Z322F1	170-21 1
< 2475>	
2475U74	170-21 1
< 2479>	
2479R1470F1	263-01 1
2479R1470F2	263-01 1
2479R1470S1	263-01 1
	263-01 1
2479R1470S2	263-01 1
2479R1470S3	263-01 1
	263-01 1
2479R1470S4	263-01 1
	263-01 1
2479R1470S5	263-01 1
2479R655S10	232-21 2
	545-01 1
2479R655S8	232-21 2
	545-01 1
2479R655S9	232-21 2
	545-01 1
2479U1009F1	263-01 1
2479U1009F2	263-01 1
2479U293S10	555-01 1
2479U293S11	555-01 1
2479U293S12	555-01 1
2479U293S15	555-01 1
2479U293S16	555-01 1
2479U293S17	555-01 1
2479U293S22	555-01 1
2479U293S23	555-01 1
2479U293S5	555-01 1
2479U293S6	555-01 1
2479U293S7	555-01 1
2479U293S9	555-01 1
2479U325	553-01 1
	553-01A1
< 2480>	
2480U122S16	262-01 2
	262-01A2
2480U170S49	262-01 1
	262-01A1
2480U285F1	230-21 1
< 2484>	
2484U173	254-01 1
2484U174	254-01 1
< 2486>	
2486R87D1	266-01 1
2486R88D1	266-01 1
< 2489>	
2489R173S1	061-01 1
2489R174S2	056-21 1
	061-01 1
2489R174S3	056-21 1
	061-01 1
2489R174S7	056-21 1
2489R293F1	061-01 1
2489R302F1	061-01 1
2489R302S1	061-01 1
2489R302S2	061-01 1
2489R314F1	056-21 1
2489R314S1	056-21 1
2489U267F1	056-21 1
2489U268F1	024-21 1
	029-21 1
< 4020>	
4020Z64	282-01 1
	610-21 1
	610-21 2
B12N0006E1	436-28 1
	436-28A1
	593-28 1
	594-28 1
	596-28 1
	597-28 1
	599-28 1
B12N0006E2	436-28 1
	436-28A1
	593-28 1
	594-28 1
	596-28 1
	597-28 1
	598-01 1
	598-01A1
	599-28 1
B12N0006E3	436-28 1
	436-28A1
	593-28 1
	594-28 1
	596-28 1
	597-28 1
	599-28 1
B12N0006F1	436-28 1
	436-28A1
	593-28 1
	594-28 1
	596-28 1
	597-28 1
	599-28 1
B12N0054	605-01 1
B12N0055F1	605-01 1
B12N0055S1	605-01 1
B12N0055S2	605-01 1
B12N0055S3	605-01 1
B12P0015E2	600-01 1
	600-01 1
	602-01 1
B12P0015E3	602-01 1
	600-01 1
	600-01 1
	602-01 1
	602-01 1
B16T0442D1	414-01 2
	578-01 1
	580-01 1
	586-01 1
B16T0442D13	390-01 1
	390-01 1
	484-21 1
	558-01 1
	558-01 1
	560-01 1
	560-01 1
B16T0442D14	390-01 1
	390-01 2
	484-21 1
	558-01 1
	558-01 1
	560-01 1
	560-01 1
B16T0442D15	390-01 1
	390-01 2
	484-21 1
	558-01 1
	558-01 2
	560-01 1
	560-01 2
B16T0442D19	588-01 2
	589-01 1
	590-01 2
	591-01 1
B16T0442D2	414-01 2
	578-01 2
	580-01 2
	586-01 1
B16T0442D27	588-01 2
	589-01 1
	590-01 2
	591-01 1
B16T0442D28	484-21 1
B16T0442D3	484-21 1
B16T0442D33	484-21 1
B16T0442D37	484-21 1
B16T0442D4	484-21 1
B16T0442D40	390-01 1
	390-01 2
	414-01 1

https://truckmanualshub.com/

PART.NO.	PAGE	PART.NO.	PAGE	PART.NO.	PAGE
	558-01 1	B16T0530	210-21 1		559-01 1
	558-01 2	HG23H12016G1	087-01 1		561-01 1
	560-01 1	HG23T12012G1	559-01 1	LQ61B01001D4	602-01 1
	560-01 2		561-01 1	MC840219	024-21 1
	578-01 1	HG24F12016G1	087-01 1	MC840577	024-21 1
	580-01 1	HG24H12016G1	087-01 1	MC845235	024-21 1
	588-01 1	HG34F12012G1	087-01 1	ME013710	024-21 1
	590-01 1	HG34F12016G1	087-01 2		047-01 1
B16T0442D43	588-01 1	HH25R16016G4	087-01 2	ME035393	004-21 1
	589-01 1	HH25X04004G1	114-01 4		024-21 1
	590-01 1		114-01 4	ME049234	024-21 1
	591-01 1		126-01 1		232-21 2
B16T0442D44	414-01 2		536-01 3		545-01 2
	578-01 2		536-01 3	ME049265	024-21 1
	580-01 2	HH25X08008G2	087-01 2	ME067626	024-21 1
	586-01 1	HH35X04004G1	126-01 1	ME087508	024-21 1
B16T0442D48	484-21 1	HH35X04006G1	120-01 1	ME087590	024-21 1
B16T0442D49	484-21 1	HH35X06006G1	120-01 1	ME088117	024-21 1
B16T0442D50	484-21 1	HH45X04004G2	114-01 1	ME088532	004-21 1
B16T0442D53	390-01 1		536-01 1		024-21 1
	390-01 2	HH55X12012G3	097-01 1	ME902206	024-21 1
	414-01 1	HP26C13001G1	230-21 1	ME997211	024-21 1
	558-01 1	HP26T15020G1	107-01 1	MS660170	024-21 1
	558-01 2	HP45X08025G1	102-01 1	PY01P01019DC	198-21 3
	560-01 1		107-01 1	PY06C01040P1	198-21 2
	560-01 2		107-01 1	PY21C01007DE	222-01 1
	578-01 1	HR91C08000GC	047-01 1	PY21C01007DF	222-01 1
	580-01 1	HS18C10020G1	102-01 1	PY21C01034D5	033-21 1
	588-01 1	HS18C10115G2	097-01 1	PY22C01011P1	198-21 1
	590-01 1	HS18C12110G1	589-01 1	R16T0040	230-21 1
B16T0442D56	588-01 2		591-01 1	R16T0137D2	230-21 1
	589-01 1	HS18C14115G1	588-01 1	R18T0026D17	552-01 1
	590-01 2		590-01 1	R18T0026D35	255-01 1
	591-01 1	HS18C16130G1	414-01 1	R44P0089D4	097-01 1
B16T0442D57	414-01 2		578-01 1	R44P0089D4S3	097-01 1
	578-01 2		580-01 1	R44P0089D7	097-01 1
	580-01 2		586-01 1	R44P0089D7S3	097-01 1
	586-01 1	HS18C16140G1	414-01 1	R44P0089D8	097-01 1
B16T0442D6	484-21 1		418-01 1	R44P0089D8S3	097-01 1
B16T0442D62	390-01 2		578-01 1	R44T0201	255-01 1
	390-01 2		580-01 1		552-01 1
	414-01 1		582-01 1	YN01F00003F1	278-01 1
	558-01 2		582-01 1	YN01F00004F1	280-01 1
	560-01 2		584-01 1	YN01F00005F1	569-01 1
	578-01 1		586-01 1	YN01F01027P1	280-01 1
	580-01 1	HS18C16150G1	390-01 1	YN01F01028P1	280-01 1
	588-01 1		390-01 2	YN01F01032P1	569-01 1
	590-01 1		414-01 1	YN01F01039P1	278-01 1
B16T0442D76	390-01 2		558-01 1		280-01 1
	390-01 2		558-01 2	YN01T00002F3	484-21 1
	414-01 1		560-01 1	YN01T01001D2	490-21 1
	558-01 2		560-01 2	YN01T01001D3	490-21 1
	560-01 2		578-01 1	YN01T01002D2	490-21 1
	578-01 1		580-01 1	YN01T01002D3	490-21 1
	580-01 1		588-01 1	YN01V00001F1	396-01 1
	588-01 1		590-01 1		561-01 1
	590-01 1	HX11Y05075DX	033-21 1	YN01V00001F2	559-01 1
B16T0442D77	390-01 2	HX11Y06030DY	051-21 1	YN01V00002F1	396-01 1
	390-01 2	HX11Y07070DX	047-01 1		561-01 1
	414-01 1	LE11P01015S001	042-01 1	YN01V00002F2	559-01 1
	558-01 2	LE13E01005P1	266-01 2	YN01V00003F1	396-01 1
	560-01 2	LE13E01006P1	266-01 1		559-01 1
	578-01 1	LE20T01019P1	612-21 1		561-01 1
	580-01 1	LE33H01017D1	056-21 1	YN01V00004F1	418-01 1
	588-01 1		061-01 2		582-01 1
	590-01 1	LP01V00005F2	589-01 1		582-01 1
B16T0442D78	390-01 2		591-01 1		584-01 1
	390-01 2	LP12B01020D2	589-01 1	YN02B00001F1	390-01 1
	414-01 1		591-01 2	YN02B00018P1	390-01 1
	558-01 2	LP20T01033P1	610-21 1	YN02B00019F1	390-01 1
	560-01 2		610-21 2		558-01 1
	578-01 1	LQ02B01017D1	396-01 2		560-01 1
	580-01 1		559-01 1	YN02B00020F1	390-01 1
	588-01 1		561-01 2		558-01 1
	590-01 1	LQ02B01017D3	396-01 1		560-01 1

https://truckmanualshub.com/

PART.NO.	PAGE	PART.NO.	PAGE	PART.NO.	PAGE
YN02B00021F1	390-01 2	YN02B01098P1	558-01 1	YN02C01012P1	170-21 1
	558-01 2		560-01 1	YN02C01013P1	170-21 1
	560-01 2	YN02B01099P1	390-01 1	YN02C01014P1	170-21 1
YN02B00022F1	390-01 1		558-01 1	YN02C01016P1	170-21 1
YN02B00032F1	560-01 1		560-01 1	YN02C01017P1	170-21 1
YN02B00033P1	560-01 1	YN02B01108P1	390-01 1	YN02C01018P1	170-21 1
YN02B00034F1	560-01 1		558-01 1	YN02C01019P1	170-21 1
YN02B00052F1	558-01 1		560-01 1	YN02C01020D1	170-21 1
YN02B00053P1	558-01 1	YN02B01109D1	390-01 2	YN02C01021P1	170-21 2
YN02B00055F1	558-01 1		558-01 2	YN02C01022P1	170-21 2
YN02B01015P1	390-01 1		560-01 2	YN02C01024P1	170-21 2
	414-01 1	YN02B01109D2	390-01 2	YN02C01026D1	170-21 2
	558-01 1		558-01 2	YN02C01026D2	170-21 2
	560-01 1		560-01 2	YN02C01027P1	170-21 2
	578-01 1	YN02B01109D3	390-01 2	YN02C01028P1	170-21 2
	580-01 1		558-01 2	YN02C01029P1	170-21 2
	588-01 1		560-01 2	YN02C01030P1	170-21 2
	590-01 1	YN02B01109D4	390-01 2	YN02C01031P1	170-21 2
YN02B01030D1	396-01 2		558-01 2	YN02C01032F1	170-21 2
	559-01 1		560-01 2	YN02C01034P1	170-21 2
	561-01 2	YN02C00001F8	166-21 1	YN02C01035P1	170-21 2
YN02B01031D1	396-01 2		170-21 1	YN02C01037P1	170-21 2
	559-01 1	YN02C00001S011	170-21 1	YN02C01039P1	170-21 3
	561-01 2	YN02C00001S014	170-21 1	YN02C01043S005	170-21 3
YN02B01042P1	414-01 1	YN02C00001S021	170-21 1	YN02C01044P1	170-21 3
	578-01 1	YN02C00001S026	170-21 1	YN02C01045P1	170-21 3
	580-01 1	YN02C00001S027	170-21 1	YN02C01046P1	170-21 3
YN02B01068P1	396-01 1	YN02C00001S029	170-21 1	YN02C01072P1	170-21 3
YN02B01068P2	396-01 1	YN02C00001S034	170-21 1	YN02C01080P1	170-21 2
YN02B01069P1	396-01 1	YN02C00001S035	170-21 1	YN02C01081P1	170-21 3
YN02B01069P2	396-01 1	YN02C00001S036	170-21 1	YN02C01082P1	170-21 3
YN02B01072P1	390-01 2	YN02C00001S065	170-21 1	YN02C01083P1	170-21 3
	558-01 2	YN02C00001S066	170-21 1	YN02C01086D5	170-21 4
	560-01 2	YN02C00001S073	170-21 1	YN02C01086S014	170-21 4
YN02B01077P1	396-01 2	YN02C00001S077	170-21 2	YN02C01096F1	170-21 4
	561-01 1	YN02C00001S081	170-21 2	YN02C01139P1	170-21 2
YN02B01077P2	396-01 2	YN02C00001S115	170-21 2	YN02C01141P2	170-21 2
	559-01 1	YN02C00001S132	170-21 2	YN02C01142P1	170-21 2
	561-01 1	YN02C00001S159	170-21 3	YN02C01145P1	170-21 4
YN02B01078P1	396-01 2	YN02C00001S160	170-21 3	YN02C01146P1	170-21 4
	561-01 1	YN02C00001S169	170-21 3	YN02C01151P1	170-21 3
YN02B01078P2	396-01 2	YN02C00001S171	170-21 3	YN02C01154P1	170-21 2
	559-01 1	YN02C00001S182	170-21 3	YN02C01155P1	170-21 2
	561-01 1	YN02C00001S187	170-21 3	YN02C01158P1	170-21 2
YN02B01079P1	396-01 2	YN02C00001S190	170-21 3	YN02C01160S003	170-21 2
	561-01 1	YN02C00001S197	170-21 3	YN02C01160S004	170-21 2
YN02B01079P2	396-01 2	YN02C00001S220	170-21 3	YN02C01176D2	170-21 3
	559-01 1	YN02C00001S223	170-21 3	YN02C01178P1	170-21 2
	561-01 1	YN02C00001S234	170-21 3	YN02C01179P1	170-21 2
YN02B01080P1	396-01 2	YN02C00001S235	170-21 3	YN02C01187P1	170-21 2
	561-01 1	YN02C00001S263	170-21 4	YN02C01189P1	170-21 3
YN02B01080P2	396-01 2	YN02C00001S266	170-21 4	YN02C01190P1	170-21 3
	559-01 1	YN02C00004F1	166-21 1	YN02C01192D2	170-21 1
	561-01 1	YN02C00006F1	530-01 1	YN02C01196P1	170-21 2
YN02B01083P1	396-01 2	YN02C00006S001	530-01 1	YN02C01199P1	170-21 2
	561-01 2	YN02C00006S002	530-01 1	YN02C01201P1	170-21 1
YN02B01083P2	396-01 2	YN02C00006S003	530-01 1	YN02C01208D1	170-21 1
	561-01 2	YN02C00006S004	530-01 1	YN02C01208D2	170-21 2
YN02B01083P3	396-01 2	YN02C00006S005	530-01 1	YN02C01208D3	170-21 2
	559-01 1	YN02C00006S006	530-01 1	YN02C01208D4	170-21 3
	561-01 2	YN02C00006S007	530-01 1	YN02C01219F1	170-21 3
YN02B01092P1	390-01 2	YN02C00006S008	530-01 1	YN02C01220P1	170-21 2
	390-01 2	YN02C00006S009	530-01 1	YN02C01225P1	170-21 3
	414-01 1	YN02C00006S010	530-01 1	YN02C01232D2	170-21 1
	558-01 2	YN02C00006S011	530-01 1	YN02C01236P1	170-21 1
	558-01 2	YN02C00006S012	530-01 1	YN02C01237P1	170-21 1
	560-01 2	YN02C00006S013	530-01 1	YN02C01253F1	170-21 2
	560-01 2	YN02C01005P1	170-21 1	YN02C01265D2	170-21 1
	578-01 1	YN02C01006P1	170-21 1	YN02C01266D2	170-21 1
	580-01 1	YN02C01007D1	170-21 1	YN02C01268P1	170-21 3
	588-01 1	YN02C01007D2	170-21 1	YN02C01272P1	170-21 2
	590-01 1	YN02C01008P1	170-21 1	YN02C01275F1	170-21 2
YN02B01097P1	390-01 1	YN02C01009D1	170-21 1	YN02C01275S006	170-21 3
	558-01 1	YN02C01010P1	170-21 1	YN02C01276F1	170-21 1
	560-01 1	YN02C01011P1	170-21 1	YN02C01276S003	170-21 2

https://truckmanualshub.com/

PART. NO.	PAGE
YN02C01276S004	170-21 2
YN02C01282P1	170-21 3
YN02C01283P1	170-21 4
YN02C01288P1	170-21 3
YN02C01289P1	170-21 3
YN02C01290P1	170-21 2
YN02C01292P1	166-21 1
YN02C01294P1	170-21 3
YN02C01297D2	170-21 4
YN02C01298P1	170-21 3
YN02C01299P1	166-21 1
YN02C01300P2	166-21 1
YN02C01331P1	170-21 3
YN02C01333D7	170-21 3
YN02C01335D2	170-21 3
YN02C01347D1	170-21 2
YN02C01347D2	170-21 3
YN02C01351P1	170-21 3
YN02C01354F1	170-21 2
YN02C01357P1	170-21 2
YN02C01359P1	170-21 1
YN02C01360P1	170-21 1
YN02C01362P1	170-21 3
YN02C01363P1	170-21 4
YN02C01365P1	170-21 3
YN02C01376D2	170-21 4
YN02C01378P1	170-21 4
YN02C01379P1	170-21 4
YN02C01381P1	170-21 2
YN02F00007P1	278-01 1
YN02F00009P1	280-01 1
YN02F00013P1	569-01 1
YN02F01029P1	569-01 1
YN02H00003F1	354-01 1
YN02H00003F2	354-01 1
YN02H00004F1	356-01 1
YN02H00004F2	356-01 1
YN02H01017P1	354-01 1
	356-01 1
YN02H01018P1	354-01 1
	356-01 1
YN02H01019P1	354-01 1
	356-01 1
YN02H01020P1	354-01 1
	356-01 1
YN02H01021P1	354-01 1
	356-01 1
YN02H01022P1	354-01 1
	356-01 1
YN02H01023P1	354-01 1
	356-01 1
YN02H01024P1	354-01 1
	356-01 1
YN02H01025P1	354-01 1
YN02H01026P1	354-01 1
YN02H01027P1	354-01 1
YN02H01028P1	354-01 1
YN02H01029P1	354-01 1
YN02H01030P1	354-01 1
YN02H01031P1	356-01 1
YN02H01032P1	356-01 1
YN02H01033P1	356-01 1
YN02H01034P1	356-01 1
YN02H01035P1	356-01 1
YN02H01036P1	356-01 1
YN02H01045D1	354-01 1
YN02H01045D2	356-01 1
YN02P00004F2	029-21 1
YN02P00005F1	024-21 1
YN02P01002P1	029-21 1
YN02P01003P1	029-21 1
YN03E00003F1	263-01 1
YN03E00003F2	263-01 1
YN03E00003F3	263-01 1
YN03E01001D2	232-21 1
YN03E01001D4	232-21 1
YN03E01001D5	266-01 1
	266-01 2
	545-01 1
YN03E01004P1	263-01 1
YN03E01004P2	263-01 1
YN03E01005P1	266-01 2
YN03H00005F1	087-01 1
YN03H01074P1	082-01 1
	087-01 1
YN03H01083P1	087-01 1
YN03H01084P1	087-01 1
YN03H01101D1	087-01 1
YN03H01101D2	087-01 1
YN03H01106P1	087-01 1
YN03H01117P1	087-01 1
YN03H01120P1	087-01 1
YN03H01121P1	087-01 1
YN03H01134P1	087-01 1
YN03H01141D3	087-01 1
YN03H01141D5	087-01 1
YN03H01142P1	082-01 1
YN03H01142P2	082-01 1
YN03H01143P1	087-01 1
YN03H01144P1	087-01 2
YN03H01144P2	087-01 2
YN03H01145P1	087-01 1
YN03H01166P2	087-01 2
YN03H01167P2	087-01 2
YN03H01169P1	082-01 1
YN03H01172P1	087-01 1
YN03H01173P1	087-01 2
YN03H01174P1	087-01 2
YN03H01208P1	087-01 1
YN03H01209P1	087-01 1
YN03H01285P1	087-01 1
YN03H01286P1	087-01 1
YN03M00003F1	102-01 1
YN03M00004P1	150-01 1
	150-01A1
YN03M00005F1	150-01 1
YN03M00006F1	150-01 2
	150-01A1
YN03M00009F1	150-01A1
YN03M01006P1	150-01 2
	150-01A1
YN03M01024P2	102-01 1
YN03M01039P1	102-01 1
YN03M01040P1	102-01 1
YN03M01062P1	150-01 1
	150-01A1
YN03M01064P1	266-01 2
YN03M01066P1	150-01 1
	150-01A1
YN03M01067P1	150-01 1
	150-01A1
YN03M01075P1	102-01 1
YN03M01077P1	107-01 1
YN03M01079P1	107-01 1
YN03M01080P1	107-01 1
YN03M01093P1	107-01 1
YN03M01115P1	102-01 1
YN03M01116P1	102-01 1
YN03M01124F2	107-01 1
YN03M01124F3	107-01 1
YN03M01125P2	107-01 1
YN03M01126P1	107-01 1
YN03M01127P1	102-01 1
YN03M01130P1	107-01 1
YN03M01131F1	107-01 1
YN03M01132P1	107-01 1
YN03M01133F1	102-01 1
YN03M01134P1	107-01 1
YN03M01135P1	107-01 1
YN03M01136F1	107-01 1
YN03M01145P1	107-01 2
YN03M01148P1	107-01 1
YN03M01149P1	102-01 1
YN03M01151P1	150-01 1
	150-01A1
YN03M01152P1	107-01 2
YN03M01153P1	104-01 1
YN03M01154P1	104-01 1
YN03M01155P1	104-01 1
YN03M01156P1	104-01 1
YN03M01157P1	104-01 1
YN03M01158F1	102-01 1
	104-01 1
YN03M01159P1	102-01 1
YN03M01161P1	150-01 1
	150-01A1
YN03M01162P1	150-01 1
	150-01A1
YN03M01164P1	102-01 1
YN03M01165P1	102-01 1
YN03M01174P1	107-01 1
YN03M01175P1	107-01 1
YN03M01176P1	107-01 2
YN03M01177P1	150-01 1
	150-01A1
YN03M01178P1	150-01 1
	150-01A1
YN03M01179P1	150-01 1
	150-01A1
YN03M01180P1	150-01 1
	150-01A1
YN03M01183P1	102-01 1
YN03M01186P2	150-01 1
YN03M01190P1	104-01 1
YN03M01191D1	102-01 1
YN03M01191D2	102-01 1
YN03M01192P1	102-01 1
	102-01 1
	102-01 2
YN03M01193P1	107-01 2
YN03M01198P1	150-01 1
YN03M01199P1	150-01 1
YN03M01200P1	150-01 1
	150-01A1
YN03M01201P1	150-01 1
	150-01A1
YN03M01202P1	150-01 1
YN03M01203P1	102-01 1
YN03M01204P1	102-01 1
YN03M01205P1	102-01 1
YN03M01206P1	102-01 1
YN03M01207F1	107-01 1
YN03M01208P1	107-01 1
YN03M01213P1	107-01 1
YN03M01214P1	107-01 1
YN03M01217P1	150-01 1
	150-01A1
YN03M01219P1	150-01 1
	150-01A1
YN03M01230P1	107-01 1
YN03M01235F1	107-01 1
YN03M01236D2	150-01A1
YN03M01238P1	102-01 2
YN03M01239P1	102-01 1
YN03M01240P1	107-01 1
YN03M01246P1	102-01 1
YN03M01247P1	102-01 1
YN03M01248F2	102-01 1
YN03M01248F3	102-01 1
YN03M01252P1	102-01 1
	102-01 2

https://truckmanualshub.com/

PART.NO.	PAGE
YN05P00004F1	033-21 1
YN05P00005F2	033-21 1
YN05P00007F1	033-21 1
	038-01 1
YN05P00007F2	033-21 1
	038-01 1
YN05P00007F4	033-21 2
	038-01 1
YN05P00007S001	038-01 1
YN05P00007S002	038-01 1
YN05P00007S003	038-01 1
YN05P00007S004	038-01 1
YN05P00007S005	038-01 1
YN05P00007S009	038-01 1
YN05P00007S013	033-21 1
	038-01 1
YN05P00007S015	038-01 1
YN05P00007S016	038-01 1
YN05P00007S017	038-01 1
YN05P00007S018	038-01 1
YN05P00007S019	038-01 1
YN05P00007S020	038-01 1
YN05P00007S021	038-01 1
YN05P00007S022	038-01 1
YN05P01008P1	033-21 1
YN05P01009P1	033-21 1
YN05P01012P1	033-21 1
YN05P01020P1	024-21 1
	033-21 1
YN05P01021P1	024-21 1
	033-21 1
YN05P01022P1	033-21 1
YN05P01023P1	033-21 1
YN05P01024P1	033-21 1
YN06H00001F1	126-01 1
YN06H00002F1	114-01 2
YN06H00002F6	536-01 2
YN06H00013F1	114-01 4
YN06H00013F6	536-01 2
YN06H01005P1	126-01 1
YN06H01006P1	114-01 3
YN06H01008P1	114-01 4
	536-01 3
YN06H01009P1	114-01 3
	114-01 4
	126-01 1
	536-01 2
YN06H01010P1	114-01 4
	114-01 4
	536-01 3
YN06H01012P1	114-01 4
	114-01 5
	536-01 3
YN06H01013P1	114-01 3
	114-01 4
	536-01 2
YN06H01014P1	536-01 3
	536-01 3
YN06H01015P1	536-01 3
YN10V00001F1	066-01 1
YN10V00001F2	066-01 1
YN11M00002F1	063-01 1
YN11M01003P1	063-01 1
YN11M01004P1	063-01 1
YN11M01006P1	063-01 1
YN11M01009P1	063-01 1
YN11M01010P1	063-01 1
YN11M01012P1	063-01 1
YN11M01013D1	063-01 1
YN11M01014P1	063-01 1
YN11M01015P1	063-01 1
YN11M01018P1	063-01 1
YN11M01022P1	063-01 1
YN11P00001P1	042-01 1
YN11P00001S001	042-01 1
YN11P00001S002	004-21 1
	042-01 1
YN11P00001S003	042-01 1
YN11P00001S006	042-01 1
YN11P00004F1	042-01 1
YN11P00005F1	042-01 1
YN11P01005P1	042-01 1
YN11P01012P1	042-01 1
YN11P01013P1	004-21 1
	540-01 1
YN12B00001F1	414-01 1
YN12B00018P1	414-01 1
YN12B00019F1	414-01 1
	580-01 1
YN12B00020F1	418-01 1
	582-01 1
	582-01 1
	584-01 1
YN12B00021F1	414-01 1
	580-01 1
YN12B00021F2	578-01 1
YN12B00027F1	590-01 1
YN12B00028P1	588-01 1
	590-01 1
YN12B00029F1	580-01 1
YN12B00030P1	580-01 1
YN12B00031F1	588-01 1
	590-01 1
YN12B00032F1	588-01 1
	590-01 1
YN12B00036F1	586-01 1
YN12B00037F1	586-01 1
YN12B00038P1	586-01 1
YN12B00039P1	578-01 1
YN12B00040F1	578-01 1
YN12B00041F1	578-01 1
YN12B00070F1	588-01 1
YN12B01002F1	414-01 1
	580-01 1
YN12B01002F2	414-01 1
	578-01 1
YN12B01003P1	414-01 1
	580-01 1
YN12B01009P1	414-01 2
	578-01 1
	580-01 1
	586-01 1
YN12B01073P1	414-01 1
	578-01 1
	580-01 1
YN12B01074P1	414-01 1
	578-01 1
	580-01 1
YN12B01075P1	414-01 1
	578-01 1
	580-01 1
YN12B01076P1	418-01 1
	582-01 1
	582-01 1
	584-01 1
YN12B01077P1	414-01 1
	580-01 1
	588-01 1
	590-01 1
YN12B01078P1	414-01 2
	418-01 1
	578-01 2
	580-01 2
	582-01 1
	582-01 1
	584-01 1
YN12B01079P1	414-01 1
	578-01 1
	580-01 1
YN12B01080P1	414-01 1
	578-01 1
	580-01 1
	586-01 1
YN12B01081P1	414-01 1
	578-01 1
	580-01 1
	588-01 1
	590-01 1
YN12B01082P1	414-01 1
	578-01 1
	580-01 1
	586-01 1
YN12B01083P1	414-01 1
	578-01 1
	580-01 1
YN12B01084P1	414-01 2
	418-01 1
	578-01 2
	580-01 2
	582-01 1
	582-01 1
	584-01 1
	586-01 1
YN12B01103P1	588-01 1
	590-01 1
YN12B01111F1	586-01 1
YN12B01112P1	586-01 1
YN12B01113P1	586-01 1
YN12B01114P1	586-01 1
YN12B01115P1	586-01 1
YN12B01116P1	586-01 1
YN12B01122D1	414-01 2
	418-01 1
	578-01 2
	580-01 2
	582-01 1
	582-01 1
	584-01 1
	586-01 1
YN12B01122D2	414-01 2
	418-01 1
	578-01 2
	580-01 2
	582-01 1
	582-01 1
	584-01 1
	586-01 1
YN12B01122D3	414-01 2
	418-01 1
	578-01 2
	580-01 2
	582-01 1
	582-01 1
	584-01 1
	586-01 1
YN12B01123P1	578-01 1
YN12B01128P1	414-01 2
	578-01 2
	586-01 1
	588-01 2
	590-01 2
YN12B01129P1	414-01 1
	578-01 1
YN12B01152P1	588-01 2
	590-01 2
YN12B01153P1	588-01 2
	590-01 2
YN12B01157P1	588-01 1
	590-01 1
YN12H00001F1	354-01 1
	356-01 1
YN12H00001F2	354-01 1
	356-01 1

https://truckmanualshub.com/

PART.NO.	PAGE
YN12P00001P2	047-01 1
YN12P00003F1	047-01 1
YN12P01001P2	047-01 1
YN12P01002P1	047-01 1
YN12P01002P2	047-01 1
YN12P01005P1	047-01 1
YN12P01006P1	047-01 1
YN12P01007P1	047-01 1
YN13E00001F1	266-01 1
YN13E00001F3	266-01 1
YN13E00001F6	266-01 1
YN13E00002F1	266-01 2
YN13E01001D1	266-01 1
YN13E01002D2	266-01 1
YN13E01017P1	230-21 1
YN13E01018P2	232-21 1
	545-01 1
YN13E01019P2	266-01 2
YN13E01020P2	266-01 1
YN13E01021P2	266-01 2
YN13E01022P2	266-01 1
YN13E01022P3	266-01 2
YN13E01022P4	266-01 2
YN13E01023P2	266-01 1
YN13E01024P3	266-01 2
YN13E01032P1	266-01 1
YN13E01053D1	266-01 1
YN13E01058D1	266-01 2
YN14E00001F1	232-21 1
	545-01 1
YN15E00001F1	407-01 1
YN15E01005D2	407-01 1
YN15V00002F1	070-01 1
YN15V00003F1	286-01 1
YN15V00003F2	286-01 1
YN16E00001F1	266-01 2
YN17M00004F4	230-21 1
YN17M00005F1	230-21 1
YN17M00005S003	230-21 1
YN17M01013P1	230-21 1
YN17M01029P1	230-21 1
YN17M01030P2	230-21 1
YN17M01031D1	230-21 1
YN17M01032P1	230-21 1
YN17M01033D1	256-01 1
	256-01A1
YN17M01037P1	230-21 1
YN17M01038P1	230-21 1
YN19H00001F1	278-01 1
	280-01 1
YN19H00002F1	087-01 2
YN19H00003F1	354-01 1
	356-01 1
YN20M00005F1	257-01 1
YN20M00006F1	255-01 1
YN20M00007F1	256-01 1
YN20M00008F1	257-01 1
	258-01 1
YN20M00008F2	257-01 1
	258-01 1
YN20M00008S019	262-01 2
YN20M00009F1	257-01 1
	261-01 1
YN20M00010F1	258-01 1
	262-01 1
YN20M00010S001	262-01 1
	262-01A1
YN20M00010S002	262-01 1
	262-01A1
YN20M00010S003	262-01 1
	262-01A1
YN20M00010S004	004-21 1
	262-01 1
	262-01A1
YN20M00010S005	004-21 1
YN20M00010S007	262-01 1
	262-01A1
YN20M00010S008	262-01 1
	262-01A1
YN20M00010S010	262-01 1
	262-01A1
YN20M00010S013	262-01 1
YN20M00010S014	262-01 1
	262-01A1
YN20M00010S016	262-01 1
	262-01A1
YN20M00010S022	262-01 1
YN20M00010S026	262-01 1
YN20M00010S028	262-01 1
YN20M00010S029	262-01 1
	262-01A1
YN20M00010S030	262-01 1
	262-01A1
YN20M00010S031	262-01 1
	262-01A1
YN20M00010S032	262-01 1
YN20M00010S033	262-01 1
YN20M00010S034	262-01 1
YN20M00010S036	262-01 1
	262-01A1
YN20M00010S038	262-01 1
YN20M00010S042	262-01 1
	262-01A1
YN20M00010S044	262-01 1
YN20M00010S046	262-01 1
	262-01A1
YN20M00010S049	262-01 2
YN20M00010S050	262-01 2
	262-01A1
YN20M00010S052	262-01 2
	262-01A1
YN20M00010S055	262-01 2
YN20M00010S062	262-01 2
	262-01A2
YN20M00010S076	262-01 2
	262-01A2
YN20M00010S079	262-01 2
	262-01A2
YN20M00011F1	150-01A1
YN20M00012F1	256-01A1
YN20M00016F1	258-01 1
YN20M00016S006	262-01A1
YN20M00016S013	262-01A1
YN20M00016S015	262-01A1
YN20M00016S022	262-01A1
YN20M00016S028	262-01 1
	262-01A1
YN20M00016S032	262-01A1
YN20M00016S033	262-01A1
YN20M00016S034	262-01A1
YN20M00016S038	262-01A1
YN20M00016S040	262-01A1
YN20M00016S041	262-01A1
YN20M00016S044	262-01A1
YN20M00016S055	262-01A2
YN20M00016S078	262-01A2
YN20M01011P1	256-01 1
	256-01A1
	553-01 1
	553-01A1
YN20M01019P1	255-01 1
YN20M01024P1	256-01 1
	256-01A1
YN20M01033P1	256-01 1
	553-01 1
YN20M01043P1	256-01 1
YN20M01046D1	552-01 1
YN20M01046D3	255-01 1
YN20M01047P2	256-01 1
YN20M01050P1	256-01 1
	256-01A1
	553-01A1
YN20M01051D1	256-01 1
	256-01A1
YN20M01052D1	256-01 1
	256-01A1
YN20M01052D2	256-01 1
	256-01A1
YN20M01053P1	256-01 1
	256-01A1
YN20M01054P1	256-01 1
	256-01A1
YN20M01055P1	256-01 1
	256-01A1
YN20M01058P1	256-01 1
	256-01A1
	553-01 1
	553-01A1
YN20M01060P1	256-01 1
	553-01 1
YN20M01061P3	256-01 1
YN20M01061P4	256-01 1
YN20M01062P1	256-01 1
	553-01 1
YN20M01066P1	260-01 1
YN20M01067P1	257-01 1
YN20M01068P1	259-01 1
YN20M01069P1	259-01 1
YN20M01073P1	258-01 1
	259-01 1
YN20M01074P1	259-01 1
YN20M01075P1	259-01 1
YN20M01076P1	259-01 1
YN20M01077P1	024-21 1
	260-01 1
YN20M01078P1	259-01 1
YN20M01079P1	259-01 1
YN20M01084P1	256-01 1
	256-01A1
	553-01 1
	553-01A1
YN20M01085P1	256-01 1
	256-01A1
	553-01 1
	553-01A1
YN20M01086P2	256-01 1
YN20M01086P3	256-01 1
	553-01 1
YN20M01087P1	256-01 1
	553-01 1
YN20M01088P1	261-01 1
YN20M01092D1	256-01 1
	256-01A1
YN20M01093F1	261-01 1
YN20M01093S001	262-01 1
	262-01A1
YN20M01095P2	255-01 1
YN20M01096P1	255-01 1
YN20M01097P1	256-01 1
	256-01A1
	553-01 1
	553-01A1
YN20M01098P1	232-21 1
	545-01 1
YN20M01103P1	256-01A1
	553-01A1
YN20M01104P1	256-01A1
	553-01A1
YN20M01105P2	256-01A1
YN20M01106P1	150-01A1
YN20M01107P1	150-01A1
YN20M01115P1	256-01A1

https://truckmanualshub.com/

PART.NO.	PAGE	PART.NO.	PAGE	PART.NO.	PAGE
YN20M01162F1	262-01A1	YN20T01123P1	610-21 1	YN21C01181P1	198-21 1
YN20M01175F1	262-01 1		610-21 2	YN21C01182P1	198-21 2
YN20P00005F2	056-21 1	YN20T01124P1	621-01 1	YN21C01184D1	061-01 1
YN20P00005F4	056-21 1	YN20T01125P1	610-21 1		198-21 1
YN20P00007F1	056-21 1		610-21 2	YN21C01185P1	198-21 1
YN20P00008P1	056-21 1	YN20T01126P1	610-21 1	YN21C01188P1	198-21 1
YN20P00010P1	056-21 1		610-21 2	YN21C01202P1	198-21 2
YN20P00021P1	056-21 1	YN20T01133P1	610-21 2	YN21C01205P1	198-21 3
YN20P00023F1	056-21 1	YN20T01168P1	612-21 1	YN21C01206P1	198-21 2
YN20T01001P1	610-21 1	YN21C00013F2	198-21 3	YN21C01207P1	198-21 3
	610-21 2	YN21C00014F3	198-21 3	YN21C01211P1	198-21 1
YN20T01002P1	610-21 1	YN21C00015F1	198-21 1	YN21C01217P1	198-21 2
	610-21 2	YN21C00016F1	198-21 1		198-21 3
YN20T01003P1	610-21 1	YN21C00017F2	198-21 2	YN21M00001F1	552-01 1
	610-21 2	YN21C00018F2	198-21 2	YN21M00002F1	553-01 1
YN20T01004P1	612-21 1	YN21C00019F1	198-21 1	YN21M00003F1	553-01 1
YN20T01006P1	612-21 1	YN21C00020F3	198-21 1		553-01A1
YN20T01007P1	612-21 1	YN21C00024F1	198-21 1		555-01 1
YN20T01009P1	610-21 1	YN21C01077P1	198-21 2	YN21M00003S001	555-01 1
	610-21 2		198-21 3	YN21M00003S002	555-01 1
YN20T01010P1	610-21 1	YN21C01078P1	198-21 1	YN21M00003S003	555-01 1
	610-21 2	YN21C01079P2	198-21 1	YN21M00003S004	555-01 1
YN20T01011P1	610-21 1	YN21C01082P1	198-21 1	YN21M00003S008	555-01 1
	610-21 2	YN21C01083P1	198-21 1	YN21M00004F1	553-01A1
YN20T01012P1	610-21 1	YN21C01084P1	198-21 1	YN21M01003P2	553-01 1
	610-21 2	YN21C01086P1	198-21 1	YN21M01004P4	553-01 1
YN20T01013P1	612-21 1	YN21C01087P4	198-21 3	YN21M01005P1	553-01 1
YN20T01014P1	610-21 1		198-21 3	YN21M01006P1	553-01 1
	610-21 2	YN21C01088P1	198-21 1		553-01A1
YN20T01015P1	610-21 1	YN21C01089P1	198-21 3	YN21M01007D1	553-01 1
	610-21 2	YN21C01090P1	198-21 1		553-01A1
YN20T01016P1	612-21 1	YN21C01092P1	198-21 1	YN21M01007D2	553-01 1
YN20T01017P1	610-21 1	YN21C01095P2	198-21 1	YN21M01007D3	553-01A1
	610-21 2	YN21C01096P1	198-21 1	YN21M01008P1	553-01 1
YN20T01028P1	610-21 1	YN21C01097P3	198-21 3		553-01A1
	610-21 2	YN21C01100P1	198-21 1	YN21M01009P1	553-01A1
YN20T01047P1	612-21 1	YN21C01103P1	198-21 1	YN21P00003F2	051-21 1
YN20T01048P1	612-21 1	YN21C01106P1	198-21 3	YN21P01003P1	051-21 1
YN20T01049P1	610-21 1	YN21C01107P2	198-21 3		120-01 1
	610-21 2	YN21C01109D2	198-21 1		255-01 1
YN20T01050P1	612-21 1	YN21C01109D4	150-01A1		552-01 1
YN20T01052P1	612-21 1	YN21C01110P1	198-21 1	YN21P01004P1	051-21 1
YN20T01057P1	610-21 1	YN21C01112P2	198-21 1	YN21P01005P1	051-21 1
	610-21 2	YN21C01113P2	198-21 1	YN22C01009F2	198-21 2
YN20T01058P1	612-21 1	YN21C01114D4	198-21 2		210-21 1
YN20T01061P1	621-01 1	YN21C01114D5	198-21 3	YN22C01015P1	210-21 1
YN20T01062P1	616-21 1	YN21C01121P1	198-21 1	YN22C01016P1	210-21 1
	621-01 1	YN21C01122P1	198-21 1	YN22C01017D1	210-21 1
YN20T01063P1	610-21 1	YN21C01124P1	198-21 1	YN22C01017D3	210-21 1
	610-21 2	YN21C01127P1	198-21 1	YN22C01017D4	210-21 1
YN20T01064P1	610-21 1	YN21C01128P1	198-21 1	YN22C01017D5	210-21 1
	610-21 2	YN21C01131P1	198-21 2	YN22C01018P1	210-21 1
YN20T01065D1	610-21 1	YN21C01131P2	198-21 2	YN22C01030P1	210-21 1
	610-21 2	YN21C01135D2	198-21 3	YN22C01033P1	210-21 1
YN20T01070P2	170-21 4	YN21C01135D3	198-21 3	YN22E00010F1	232-21 1
YN20T01076P1	612-21 1	YN21C01135D4	120-01 1		545-01 1
YN20T01080P1	616-21 1	YN21C01135D5	198-21 3	YN22E00013F3	232-21 2
	621-01 1	YN21C01136D3	198-21 3	YN22E00013F4	545-01 1
YN20T01089P1	612-21 1	YN21C01137P1	198-21 2	YN22E00013F5	232-21 2
YN20T01090P1	612-21 1	YN21C01138P2	198-21 1	YN22E00014P1	232-21 1
YN20T01091P1	612-21 1	YN21C01153P1	198-21 2		545-01 1
YN20T01092P1	612-21 1	YN21C01154P3	198-21 1	YN22E00015F2	232-21 1
YN20T01094P1	612-21 1	YN21C01155P1	198-21 2	YN22E00015F3	232-21 1
YN20T01095P1	612-21 1	YN21C01156P2	198-21 1	YN22E00016F1	545-01 1
YN20T01097P1	612-21 1	YN21C01157P1	198-21 2	YN22E00024F1	545-01 2
YN20T01111D1	610-21 1	YN21C01161P1	198-21 2	YN22M00001F7	232-21 1
	610-21 2	YN21C01163P1	198-21 2	YN22M00001F8	232-21 1
YN20T01111D2	610-21 1	YN21C01164P1	198-21 2	YN22M00001FE	545-01 1
	610-21 2	YN21C01174D1	198-21 2	YN22M01002P1	232-21 1
YN20T01116P1	610-21 1	YN21C01174D2	198-21 2		545-01 1
YN20T01118P1	610-21 1	YN21C01176D1	198-21 2	YN22M01003P1	232-21 1
	610-21 2	YN21C01176D2	198-21 2		545-01 1
YN20T01120P1	616-21 1	YN21C01177D1	198-21 2	YN22M01004P1	232-21 1
YN20T01122P1	610-21 1	YN21C01178P1	198-21 1		545-01 1
	610-21 2	YN21C01180P1	198-21 2	YN22M01005D1	232-21 1

https://truckmanualshub.com/

PART.NO.	PAGE
	545-01 1
YN22M01005D2	232-21 1
	232-21 1
	545-01 1
	545-01 1
YN22M01005D3	232-21 1
	232-21 1
	545-01 1
	545-01 1
YN22M01005D4	232-21 1
	545-01 1
YN22M01006D1	232-21 1
	545-01 1
YN22M01006D3	232-21 1
	545-01 1
YN22M01006D4	232-21 1
	545-01 1
YN22M01008P1	232-21 1
	545-01 1
YN22M01010P1	232-21 1
	545-01 1
YN22M01011D1	232-21 1
	545-01 1
YN22M01012P2	232-21 1
	545-01 1
YN22M01013P1	232-21 1
	545-01 1
YN22M01014P1	232-21 1
	545-01 1
YN22M01016P1	256-01A1
	553-01A1
YN22T00004F1	610-21 1
YN22T00004F2	610-21 1
YN22T00004F3	610-21 2
YN22T00004F4	610-21 2
YN22T00005F1	612-21 1
YN22T00005F2	612-21 1
YN22T00009F1	616-21 1
YN22T00012F1	621-01 1
YN24C00003F1	222-01 1
YN24C00003F2	222-01 1
YN24C01011P1	222-01 1
YN24C01020F1	222-01 1
YN24C01020F2	222-01 1
YN24C01021F1	222-01 1
YN24C01022F1	222-01 1
YN24C01023P1	222-01 1
YN24C01024P2	222-01 1
YN24C01024P3	222-01 1
YN24C01025P1	222-01 1
YN24C01025P2	222-01 1
YN24C01026P1	222-01 1
YN24C01027P1	222-01 1
YN24C01027P2	222-01 1
YN24C01028P1	222-01 1
YN24C01029P1	222-01 1
	222-01 1
YN24C01030F1	222-01 1
YN24C01034P1	222-01 1
YN24C01036F1	222-01 1
YN24E00001F1	232-21 1
	545-01 1
YN24S00001P1	232-21 1
	545-01 1
YN24S00002P1	232-21 1
	545-01 1
YN25M00005F1	178-01 1
YN25M00008F2	178-01 1
	180-01 1
YN25M00008S001	180-01 1
YN25M00008S002	180-01 1
YN25M00008S004	180-01 1
YN25M00008S006	180-01 1
YN25M00008S007	180-01 1
YN25M00008S009	180-01 1

PART.NO.	PAGE
YN25M00008S010	180-01 1
YN25M00008S011	180-01 1
YN25M00008S013	180-01 1
YN25M00008S014	180-01 1
YN25M00008S015	180-01 1
YN25M00008S016	180-01 1
YN25M00008S017	180-01 1
YN25M01007P1	178-01 1
YN25M01010P1	178-01 1
YN25M01017F1	178-01 1
YN25M01017S001	178-01 1
YN25M01017S002	178-01 1
YN25M01017S003	178-01 1
YN25M01019P1	178-01 1
YN25M01020P1	178-01 1
YN25M01020P2	178-01 1
YN25M01021P1	178-01 1
YN25M01021P2	178-01 1
YN25M01023F1	178-01 1
YN25M01025P1	178-01 1
YN25M01027P1	178-01 1
YN26M00003P1	150-01 1
	150-01A1
YN27C01002P1	015-21 1
	016-21 1
YN27C01003P1	015-21 1
	016-21 1
YN27C01004P1	015-21 1
	016-21 1
YN27C01005P1	534-01 1
YN27C01006P1	534-01 1
YN27C01007P1	534-01 1
YN27C01008P1	534-01 1
YN27C01009P1	534-01 1
YN27C01010P1	534-01 1
YN30H00001F1	082-01 1
YN30H01001P1	082-01 1
YN30H01002P1	082-01 1
YN30H01005P1	082-01 1
YN30H01006P1	082-01 1
YN30H01007P1	082-01 1
YN30H01008D1	082-01 1
YN30H01008D2	082-01 1
YN30P00003F1	066-01 1
YN30P01001P1	066-01 1
	066-01 1
YN30P01002F1	066-01 1
YN30P01002F2	066-01 1
YN30P01002S002	066-01 1
YN30P01002S003	066-01 1
YN30T00001F2	490-21 1
YN30T00001F3	490-21 1
YN30V00001F1	079-01 1
YN30V00001F2	079-01 1
YN30V00001F3	079-01 1
YN30V00002F1	114-01 1
	536-01 1
YN30V00004F1	126-01 1
YN30V00014F1	097-01 1
YN30V00015F1	097-01 1
YN32H00001F1	097-01 1
YN32H01002P1	097-01 1
YN32H01002P2	097-01 1
YN32H01005P1	097-01 1
YN32H01010P1	097-01 1
YN32H01011P1	097-01 1
YN32H01015P1	097-01 1
YN32H01015P2	097-01 1
YN32H01016P1	097-01 1
YN32W00001F1	010-01 2
YN32W00002F1	010-01 2
	070-01 1
YN32W01001P1	070-01 1
YN32W01002P1	070-01 1
YN32W01003P1	070-01 1

PART.NO.	PAGE
YN32W01004P1	070-01 1
YN32W01005P1	070-01 1
YN32W01006P1	070-01 1
YN32W01007P1	070-01 1
YN32W01008P1	070-01 1
YN32W01011P1	070-01 1
YN32W01012P1	070-01 1
YN32W01013P1	070-01 1
YN32W01015P1	070-01 1
YN32W01019F1	070-01 1
YN32W01021P1	070-01 1
YN32W01022P1	070-01 1
YN32W01023P1	286-01 1
YN32W01024P1	286-01 1
YN32W01026P1	070-01 1
YN32W01027P1	070-01 1
YN32W01028P1	070-01 1
YN32W01029P1	070-01 1
YN32W01030P1	070-01 1
YN33H00005P1	061-01 1
YN33H00006F1	061-01 1
YN33H00006F2	061-01 1
YN33H00007F1	061-01 2
YN33H00008P1	061-01 1
YN33H01008P1	061-01 1
YN33H01010P1	061-01 1
YN33T00002D1	232-21 1
	545-01 1
YN35V00001F1	120-01 1
YN40F00001F1	282-01 1
YN42H00004F1	396-01 2
	559-01 1
	561-01 1
YN42H00005F1	396-01 2
	559-01 1
	561-01 2
YN42H00005F2	396-01 2
YN42H00006F1	396-01 1
YN42H00009F1	561-01 1
YN42H00022F1	559-01 1
YN42H01030P1	561-01 1
YN42H01031P1	561-01 1
YN42H01032P1	561-01 1
YN42H01033P1	561-01 1
YN42H01034P1	561-01 1
YN42H01037P1	396-01 1
YN42H01037P2	396-01 1
YN42H01038P1	396-01 1
YN42H01038P2	396-01 1
YN42H01040P1	396-01 3
	561-01 2
YN42H01078P1	396-01 3
	559-01 1
	561-01 2
YN42H01089P1	559-01 1
YN42H01090P1	559-01 1
YN42H01091P1	559-01 1
YN42H01092P1	559-01 1
YN42H01093P1	559-01 1
YN42H01094P1	559-01 1
YN42H01171P1	396-01 1
YN42H01172P1	396-01 1
YN42H01173P1	396-01 1
YN42H01174P1	396-01 1
YN43H00001F1	418-01 2
YN43H00001F2	584-01 2
YN43H00001F3	582-01 2
	582-01 2
YN43H00002F1	418-01 1
	584-01 1
YN43H00002F2	582-01 1
	582-01 1
YN43H00008F1	591-01 2
YN43H00009F1	589-01 1
	591-01 1

https://truckmanualshub.com/

PART. NO.	PAGE
YN43H00022F1	589-01 1
YN43H01013P1	591-01 2
YN43H01014P1	591-01 2
YN43H01027P1	582-01 1
	582-01 1
YN43H01027P2	582-01 1
	582-01 1
YN43H01028P1	582-01 1
	582-01 1
YN43H01028P2	582-01 1
	582-01 1
YN43H01034P1	591-01 1
YN43H01034P2	589-01 1
	591-01 1
YN43H01035P1	591-01 1
YN43H01035P2	589-01 1
	591-01 1
YN43H01041P1	418-01 1
	584-01 1
YN43H01042P1	418-01 1
	584-01 1
YN43H01042P2	418-01 1
	584-01 1
YN43H01093P1	418-01 1
	584-01 1
YN43H01095P1	418-01 1
	582-01 1
	582-01 1
	584-01 1
YN43H01097P1	418-01 1
	582-01 1
	582-01 1
	584-01 1
YN43H01101P1	589-01 1
YN43H01102P1	589-01 1
YN50E01001P1	102-01 1
	102-01 2
YN50S00002F1	230-21 1
YN50S00002S001	230-21 1
YN50S01001P1	107-01 1
YN50S01002P1	232-21 1
	545-01 1
YN50S01003P1	232-21 1
	545-01 1
YN50V00001P1	004-21 1
	061-01 1
	490-21 1
YN50V00002F1	061-01 1
YN50V00002S001	061-01 1
YN50V00004F1	490-21 1
YN51C00001F1	170-21 4
YN51M01003F1	230-21 1
YN51M01004P2	230-21 1
YN51M01006P2	230-21 1
YN51M01007P2	230-21 1
YN51M01010F3	230-21 1
YN51M01011P1	230-21 1
YN52D00002F1	298-01 1
	306-01 1
YN52D00002F2	298-01 1
	306-01 1
YN52D00003F1	298-01 1
YN52D00003F2	298-01 1
YN52D01001P1	306-01 1
YN52D01006P1	306-01 1
YN52D01007P1	306-01 1
YN52D01008P1	306-01 1
YN52F00011F1	010-01 1
YN52F00014D1	010-01 1
YN52F00016F1	010-01 1
YN52F01016P1	222-01 2
YN52F01023P1	222-01 2
	222-01 2
YN52F01038P1	222-01 2
YN52F01039P1	010-01 1

PART. NO.	PAGE
YN52F01040P1	010-01 1
YN52F01047D5	010-01 1
YN52F01047D6	010-01 1
YN52F01052P1	010-01 1
YN52F01053P1	010-01 1
YN52F01054P1	010-01 1
YN52F01055P1	010-01 1
YN52F01056P1	010-01 1
YN52F01057P1	010-01 1
YN52F01058P1	010-01 1
YN52F01059P1	010-01 1
YN52F01060P1	010-01 1
YN52F01061P1	010-01 1
YN52F01069D1	010-01 1
YN52F01069D2	010-01 1
YN52F01070P1	010-01 1
YN52F01071P1	010-01 1
YN52F01072P1	010-01 1
YN52F01076P1	010-01 1
YN52F01077P1	010-01 1
YN52S00003P1	114-01 1
	114-01 2
	114-01 4
	126-01 2
	536-01 1
	536-01 2
YN52S00004P1	082-01 1
YN53C00001F1	170-21 3
YN53C00002F1	170-21 3
YN53C00002S002	170-21 3
YN53D00001F1	278-01 1
	280-01 1
	286-01 1
YN53D00001F2	278-01 1
	280-01 1
	286-01 1
YN53D00002F1	278-01 1
	280-01 1
YN53D01001P1	286-01 1
YN53D01003P1	278-01 1
	280-01 1
YN54D00002F1	298-01 1
	314-01 1
YN54D01009P1	314-01 1
YN54D01010P1	314-01 1
YN58S00002P1	232-21 1
	545-01 1
YN58V00001F1	102-01 1
YN59E00001F1	230-21 1
YN59S00002F3	230-21 1
YN59S00002F5	230-21 1
YN60C00014F1	015-21 1
YN60C00014F3	016-21 1
YN60C00016F2	015-21 1
YN60C00019F1	534-01 1
YN60C00019F2	534-01 1
YN60C00020P1	016-21 1
YN60C00022P1	015-21 1
YN60C00025F2	016-21 1
YN60C00028P1	016-21 1
YN60C00029P1	016-21 1
YN60C01006P1	016-21 1
YN60C01023P1	015-21 1
	016-21 1
YN60C01035P1	015-21 1
YN60C01036P1	015-21 1
	016-21 1
YN60C01058P1	016-21 1
YN60C01059P1	016-21 1
YN60D00004F1	338-01 1
YN60D00004F2	338-01 1
YN60D00004F3	338-01 1
YN60D00004F4	338-01 1
YN60D00004F5	338-01 1
YN60D00004F6	338-01 1

PART. NO.	PAGE
YN60D00008F1	340-01 1
YN60D00008F2	340-01 1
YN60D00008F3	340-01 1
YN60D00008F4	340-01 1
YN60D00008F5	340-01 1
YN60D00008F6	340-01 1
YN60D00010F1	338-01A1
YN60D00010F2	338-01A1
YN60D00010F3	338-01A1
YN60D00010F4	338-01A1
YN60D00010F5	338-01A1
YN60D00010F6	338-01A1
YN60D00010F7	338-01A1
YN60D00011F1	340-01A1
YN60D00011F2	340-01A1
YN60D00011F3	340-01A1
YN60D00011F4	340-01A1
YN60D00011F5	340-01A1
YN60D00011F6	340-01A1
YN60D00011F7	340-01A1
YN60D00014P1	340-01A1
YN61B00002F2	436-28 1
YN61B00004F2	597-28 1
YN61B00005P1	597-28 1
YN61B00006P1	436-28 1
YN61B00007F1	434-01 1
YN61B00009F2	596-28 1
YN61B00012P1	596-28 1
YN61B00014F2	593-28 1
YN61B00015P1	593-28 1
YN61B00016F2	594-28 1
YN61B00017P1	594-28 1
YN61B00018F1	601-01 1
YN61B00023F1	598-01 1
YN61B00024P1	598-01 1
YN61B00025F1	602-01 1
YN61B00026P1	602-01 1
YN61B00027F2	436-28A1
YN61B00028P1	436-28A1
YN61B00031F2	599-28 1
YN61B00032P1	599-28 1
YN61B00033P1	598-01A1
YN61B00034F1	598-01A1
YN62D00005F1	338-01 1
YN62D00005F2	340-01 1
YN62D00007F1	338-01A1
YN62D00007F2	340-01A1
YN62D01005P1	338-01 1
	340-01 1
YN62D01006P1	338-01 1
	340-01 1
YN62D01007P1	338-01 1
	340-01 1
YN62D01008P1	338-01 1
	340-01 1
YN62H00001F1	126-01 1
YN62H01003P1	126-01 2
YN64D00006F1	330-01 1
YN64D00006F2	330-01 1
YN64H00001F1	079-01 1
YN64H00004F1	114-01 1
YN64H00004F4	536-01 1
YN64H00005F1	126-01 2
YN64H00008F1	120-01 1
YN64H01001P1	079-01 1
YN64H01001P2	079-01 1
YN64H01007P1	120-01 1
YN64H01008P1	120-01 1
YN64H01010P1	114-01 1
YN64H01010P2	114-01 1
	536-01 1
YN64H01017P1	120-01 1
	120-01 1
YN64H01018P1	120-01 1
YN64H01035P1	114-01 2

https://truckmanualshub.com/

PART.NO.	PAGE
YN68H00005F1	114-01 1
	536-01 1
YN68H01001D1	114-01 1
	536-01 1
YN68H01001D2	114-01 1
	536-01 1
YN68H01001D3	114-01 1
	536-01 1
YN68H01001D4	114-01 1
	536-01 1
YN68H01035P1	114-01 1
	126-01 2
	536-01 1
YN68H01041D1	114-01 1
	536-01 1
YN68H01045P1	114-01 1
	536-01 1
YN71B00001F1	605-01 1
YN71B00002P1	605-01 1
YN72E00001F1	254-01 1
YN72E01002P1	254-01 1
YN72E01003P1	254-01 1
YN73E00001F1	545-01 1
YN73E00001F2	232-21 2
YN73E00001S001	232-21 2
	545-01 1
YN73E00001S002	232-21 2
	545-01 1
YN73E00001S008	232-21 2
	545-01 1
YN73E01001P1	545-01 1
YN73E01002P1	232-21 2
YN80E00003F1	015-21 1
	016-21 1
YN80E00004F1	264-01 1
YN80E00005F1	407-01 1
YN80S00005F1	264-01 1
YN80S00005F2	264-01 1
YN80S00005S001	264-01 1
YN80S00005S002	264-01 1
YN80S00005S003	264-01 1
YN80S00005S004	264-01 1
YN80S00005S005	264-01 1
YN80S00005S006	264-01 1
YN80S00005S007	264-01 1
YN80S00006F1	015-21 1
	016-21 1
	272-01 1
YN80S00006F2	015-21 1
	016-21 1
	272-01 1
YN80S00006S001	272-01 1
YN80S00006S002	272-01 1
YN80S00006S003	272-01 1
YN80S00006S004	272-01 1
	273-01 1
YN80S00006S007	272-01 1
YN80S00006S009	272-01 1
YN80S00006S010	272-01 1
YN80S00006S011	272-01 1
YN80S00007F1	015-21 1
	016-21 1
	273-01 1
YN80S00007F2	015-21 1
	016-21 1
	273-01 1
YN80S00007S001	273-01 1
YN80S00007S002	273-01 1
YN80S00007S003	273-01 1
YN80S00007S005	273-01 1
YN80S00007S008	273-01 1
YN80S00007S010	273-01 1
YN80S00007S011	273-01 1
YN91V00002F1	257-01 1
	260-01 1

PART.NO.	PAGE
YN96V00002F1	257-01 1
	259-01 1
YN96V00002F2	257-01 1
	259-01 1
YR17M01022D1	256-01 1
YR17M01022D2	256-01A1
	553-01A1
YR20M00008S019	262-01A1
YR21C01135D4	222-01 1
YR60C01028D2	015-21 1
	016-21 1
YR60C01028D3	015-21 1
	016-21 1
YR60C01028D5	015-21 1
	016-21 1
YR60C01028D6	015-21 1
	016-21 1
YR60C01028D7	015-21 1
	016-21 1
YW01V00003F1	589-01 1
	591-01 1
YW02B01027D2	396-01 2
	559-01 1
	561-01 1
YW02B01028D6	396-01 1
	559-01 1
	561-01 1
YW02B01028D9	396-01 2
	559-01 1
	561-01 1
YW03E01001P1	263-01 1
YW03E01006P1	266-01 2
	266-01 2
YW06H01002P1	114-01 3
YW12B00010F1	589-01 1
	591-01 1
YW12B01025P1	588-01 1
	589-01 1
	590-01 1
	591-01 1
YW12B01032P1	588-01 1
	590-01 1
YW12B01036P1	588-01 1
	590-01 1
YW12B01042P1	588-01 1
	588-01 1
	590-01 1
	590-01 1
YW12B01043P1	589-01 1
	591-01 1
YW12B01059F2	588-01 1
	590-01 1
YW12B01061P1	588-01 1
	590-01 1
YW12B01062P1	588-01 1
	590-01 1
YW12B01063P1	588-01 1
	590-01 1
YW12B01064P1	588-01 1
	590-01 1
YW12B01065P1	588-01 1
	590-01 1
YW12B01069P1	588-01 1
	590-01 1
YW30P01002P1	029-21 1
YW43H01049P1	589-01 1
	591-01 1
YW43H01080F1	589-01 1
	591-01 1
YW43H01081P1	589-01 1
	591-01 2
YW43H01082P1	589-01 1
	591-01 2
YW61B00001F1	600-01 1
YW61B00005P1	600-01 1

PART.NO.	PAGE
YW61B00006F1	435-01 1
YW61B01002D1	600-01 1
YW61B01003P1	600-01 1
	602-01 1
YW73E00001F1	263-01 1
YW80S00001F1	270-01 1
	407-01 1
YW80S00001S001	270-01 1
YW80S00001S002	270-01 1
YW80S00001S004	270-01 1
YW80S00001S005	270-01 1
YW80S00001S010	270-01 1
YW80S00001S011	270-01 1
YW80S00001S012	270-01 1
ZA23B18000	354-01 1
	356-01 1
ZA23B28000	354-01 1
	356-01 1
ZA23F10004	354-01 1
	356-01 1
ZA23F18008	354-01 1
	356-01 1
ZA23F28016	354-01 1
	354-01 1
	356-01 1
	356-01 1
ZC15X02300	255-01 1
	552-01 1
ZC16X01200	033-21 1
	047-01 1
	051-21 1
ZC16X01800	051-21 1
ZC16X05800	033-21 1
ZC16X07000	033-21 1
	042-01 1
ZC16X08700	082-01 1
ZC16X09100	082-01 1
ZC16X10000	042-01 1
ZC16X12200	042-01 1
ZC26X22011	589-01 1
	591-01 2
ZC26X28014	396-01 1
	559-01 1
	561-01 1
ZD11G04500	097-01 1
ZD11G06000	053-01 1
	326-01 1
	326-01 1
ZD11G07000	306-01 1
ZD11G07500	082-01 1
ZD11G10000	070-01 1
ZD11G16500	061-01 1
	490-21 1
ZD11P01000	053-01 1
	056-21 1
	061-01 1
ZD11P01100	114-01 1
	536-01 1
ZD11P01400	082-01 1
ZD11P01800	056-21 1
	061-01 1
ZD11P06500	330-01 1
	330-01 1
ZD12A01600	087-01 1
	589-01 1
	589-01 1
	591-01 1
	591-01 2
ZD12A01800	087-01 1
	087-01 2
	396-01 1
	418-01 1
	559-01 1
	582-01 1
	582-01 1

https://truckmanualshub.com/

PART.NO.	PAGE
	584-01 1
	589-01 1
	591-01 2
ZD12A02100	087-01 1
	396-01 1
	396-01 3
	559-01 1
	559-01 2
ZD12G05500	066-01 1
ZD12G08000	314-01 1
ZD12P01100	354-01 2
	354-01 2
	356-01 2
	356-01 2
ZD12P01400	097-01 1
ZD12P01800	087-01 2
	354-01 1
	354-01 2
	356-01 1
	356-01 2
ZD12P02400	082-01 1
	087-01 1
	087-01 1
	087-01 1
	097-01 1
ZD12P02600	082-01 1
	396-01 2
	418-01 1
	559-01 1
	561-01 2
	582-01 1
	582-01 1
	584-01 1
	589-01 1
	591-01 1
ZD12P02900	087-01 1
	087-01 1
	087-01 1
	087-01 1
	087-01 2
	087-01 2
	087-01 2
	097-01 1
	354-01 1
	354-01 2
	356-01 1
	356-01 2
ZD12P03400	396-01 3
	559-01 2
	561-01 2
ZD12P03800	097-01 1
ZD57F30040	286-01 1
ZE13X12000	082-01 1
ZE13X16000	396-01 3
	559-01 2
	561-01 2
ZE72X04000	114-01 1
	126-01 1
ZE72X06000	126-01 1
	126-01 1
ZE72X12000	061-01 1
ZE72X16000	097-01 1
ZE82T02000	306-01 1
	396-01 3
ZE82T04000	326-01 1
	326-01 1
	330-01 1
	330-01 1
ZE82T08000	056-21 1
	070-01 1
ZE82T12000	070-01 1
	286-01 1
ZG23F12016	087-01 1
ZG31U12000	070-01 1
ZG33F12016	087-01 2
ZG91S02000	282-01 1
	390-01 1
	396-01 2
	396-01 3
	414-01 1
	418-01 1
	490-21 1
	558-01 1
	559-01 1
	559-01 2
	560-01 1
	561-01 2
	561-01 2
	578-01 1
	580-01 1
	582-01 1
	582-01 1
	584-01 1
	586-01 1
	588-01 1
	590-01 1
ZG91U02000	414-01 1
	418-01 1
	490-21 1
	580-01 1
	582-01 1
	582-01 1
	584-01 1
	589-01 1
	591-01 1
ZG91V02000	396-01 2
	561-01 2
	586-01 1
	588-01 1
	590-01 1
ZH22X04000	114-01 2
	114-01 4
	120-01 1
	120-01 1
	126-01 2
	354-01 1
	354-01 2
	356-01 1
	356-01 2
	536-01 2
ZH22X06000	114-01 1
	114-01 1
	114-01 3
	120-01 1
	536-01 1
ZH22X12000	082-01 1
	087-01 1
ZH22Z04000	396-01 2
	396-01 3
	559-01 1
	559-01 2
	561-01 2
	561-01 2
	114-01 2
	114-01 2
ZH32X04000	114-01 2
	114-01 2
	114-01 2
	114-01 2
	114-01 2
	114-01 4
	120-01 1
	536-01 2
ZH32X04006	114-01 3
	114-01 3
	114-01 4
	126-01 1
	536-01 2
ZH32X06000	114-01 2
	114-01 2
	114-01 2
	114-01 2
ZH32X12000	087-01 1
	126-01 1
ZH32Z04000	390-01 1
	558-01 1
	560-01 1
ZH32Z04002	578-01 1
ZH42X12000	126-01 1
ZM11C08016	266-01 2
ZM11C08020	263-01 1
ZM11C08025	263-01 1
ZM11C10020	266-01 2
ZN11C10008	061-01 1
ZN13C16013	278-01 1
ZN13C18015	029-21 1
ZN13C20016	330-01 1
	600-01 1
	602-01 1
ZN13C24019	436-28 1
	436-28A1
	593-28 1
	594-28 1
	596-28 1
	597-28 1
	598-01 1
	598-01A1
ZN18C04003	198-21 2
	230-21 1
ZN18C05004	063-01 1
	256-01 1
	256-01A1
ZN18C06005	051-21 1
	063-01 1
	107-01 2
	232-21 1
	266-01 2
	545-01 1
	578-01 2
ZN18C08007	047-01 1
	063-01 1
	107-01 2
	198-21 2
	254-01 1
	266-01 1
	266-01 2
ZN18C10008	047-01 1
	051-21 1
	097-01 1
	107-01 2
	126-01 1
	255-01 1
	266-01 1
	266-01 2
	552-01 1
	589-01 1
	591-01 2
ZN18C12010	047-01 1
	079-01 1
	082-01 1
	087-01 2
	097-01 1
	114-01 3
	114-01 4
	536-01 2
	589-01 1
	591-01 1
ZN18C14011	102-01 1
	588-01 1
	114-01 4
	126-01 1
	126-01 1
	126-01 1
	126-01 2
	536-01 2
	536-01 2
	536-01 2

https://truckmanualshub.com/

PART. NO.	PAGE	PART. NO.	PAGE	PART. NO.	PAGE
	590-01 1	ZS18C06050	255-01 1		066-01 1
ZN18C16013	150-01 2	ZS18C08012	266-01 2		126-01 1
	150-01A1		534-01 1		150-01 2
	278-01 1	ZS18C08016	029-21 1		150-01A1
	280-01 1		063-01 1		170-21 1
	390-01 1		255-01 1		256-01A1
	390-01 2		263-01 1		553-01A1
	414-01 1		266-01 1		589-01 1
	414-01 1		534-01 1		591-01 2
	418-01 1		553-01 1	ZS18C10035	047-01 1
	558-01 1	ZS18C08020	150-01 1		097-01 1
	558-01 2		150-01A1		107-01 2
	560-01 1		198-21 1		150-01 1
	560-01 2		256-01 1		150-01A1
	578-01 1		256-01A1		255-01 1
	578-01 1		553-01 1	ZS18C10040	255-01 1
	580-01 1		553-01A1	ZS18C10045	589-01 1
	580-01 1	ZS18C08025	033-21 1		589-01 1
	582-01 1		051-21 1		591-01 1
	582-01 1		198-21 2		591-01 2
	584-01 1		263-01 1	ZS18C10055	097-01 1
	586-01 1		553-01 1		396-01 2
	588-01 1	ZS18C08030	263-01 1		418-01 1
	590-01 1	ZS18C08040	126-01 2		561-01 1
ZN18F10008	170-21 3		126-01 2		582-01 1
	170-21 3		354-01 1		582-01 1
	198-21 2		356-01 1		584-01 1
ZN32C12011	230-21 1	ZS18C08045	010-01 1		591-01 1
ZP15D08100	588-01 1	ZS18C08060	114-01 1	ZS18C10060	087-01 2
	590-01 1		536-01 1		266-01 1
ZP16K02020	107-01 2	ZS18C10014	029-21 1		418-01 1
ZP26D05010	066-01 1		266-01 2		582-01 1
ZP26D05025	107-01 2		278-01 1		582-01 1
ZP26D06032	286-01 1		280-01 1		584-01 1
ZP26D08025	070-01 1	ZS18C10016	255-01 1	ZS18C10070	120-01 1
ZP26D08070	314-01 1		266-01 1	ZS18C10080	063-01 1
ZR16X09000	070-01 1	ZS18C10020	029-21 1	ZS18C10100	097-01 1
ZR26X03200	286-01 2		047-01 1	ZS18C12020	010-01 2
ZR26X07500	330-01 1		087-01 2	ZS18C12025	015-21 1
	330-01 1		114-01 3		016-21 1
ZR36X00800	107-01 2		150-01 1		033-21 1
ZS13C16040	056-21 1		150-01A1		082-01 1
	061-01 2		198-21 1		198-21 2
ZS13C16045	298-01 1		230-21 1		278-01 1
ZS13C16110	278-01 1		232-21 1		280-01 1
ZS13C18035	569-01 1		256-01 1	ZS18C12030	198-21 2
ZS13C18055	278-01 1		256-01A1	ZS18C12035	198-21 2
	280-01 1		407-01 1	ZS18C12040	047-01 1
ZS13C18120	029-21 1		545-01 1		198-21 3
ZS13C20050	600-01 1		553-01 1	ZS18C12045	396-01 2
	602-01 1		553-01A1		559-01 1
ZS13C20100	330-01 1	ZS18C10025	010-01 1		561-01 1
ZS13C20110	010-01 1		033-21 1	ZS18C12055	396-01 1
ZS13C24070	436-28 1		042-01 1		559-01 1
	436-28A1		047-01 1		561-01 1
	593-28 1		061-01 1	ZS18C12060	079-01 1
	594-28 1		063-01 1	ZS18C12065	097-01 1
	596-28 1		066-01 1		396-01 3
	597-28 1		087-01 2		396-01 3
	598-01 1		097-01 1		559-01 2
	598-01A1		102-01 1		561-01 2
ZS13C24180	015-21 1		107-01 2		561-01 2
	016-21 1		114-01 2	ZS18C12070	087-01 2
ZS13C24200	015-21 1		150-01 1		087-01 2
	016-21 1		230-21 1	ZS18C12075	087-01 2
ZS13F20070	282-01 1		255-01 1	ZS18C12080	082-01 1
ZS18C06012	056-21 1		256-01 1		087-01 2
	061-01 1		536-01 1	ZS18C12085	087-01 2
	198-21 1		553-01 1	ZS18C14025	414-01 1
ZS18C06014	029-21 1	ZS18C10030	029-21 1		578-01 1
ZS18C06016	063-01 1		042-01 1		580-01 1
	210-21 1		047-01 1	ZS18C14030	390-01 1
ZS18C06020	255-01 1		051-21 1		558-01 1
ZS18C06030	107-01 2		061-01 1		560-01 1
ZS18C06040	051-21 1		063-01 1	ZS18C14035	079-01 1

https://truckmanualshub.com/

PART.NO.	PAGE
ZS18C14055	588-01 2
	590-01 2
ZS18C16030	390-01 1
	558-01 1
	560-01 1
ZS18C16050	033-21 1
ZS18C16075	016-21 1
ZS18C16110	278-01 1
	280-01 1
ZS18F10020	033-21 1
ZS18F10025	170-21 4
ZS23C06025	063-01 1
ZS23C08025	070-01 1
ZS23C10014	286-01 1
ZS23C10020	330-01 1
	330-01 1
ZS23C10025	286-01 1
ZS23C14030	600-01 1
	602-01 1
ZS23C14130	070-01 1
ZS23C16050	066-01 1
ZS23C16075	286-01 2
ZS23C20045	066-01 1
ZS23C20055	010-01 2
ZS28C10030	396-01 2
	418-01 1
	582-01 1
	582-01 1
	584-01 1
ZS28C10035	418-01 1
	584-01 1
ZS31C04010	198-21 2
ZS31C04025	230-21 1
ZS31C05012	056-21 1
ZS73C16025	066-01 1
ZS83C20020	010-01 1
	070-01 1
ZT12A36000	484-21 1
ZT12A41000	484-21 1
ZT12A55000	484-21 1
ZT12D20000	484-21 1
ZT22A06000	484-21 1
ZT22A08000	484-21 1
ZT22A14000	484-21 1
ZT31A17000	484-21 1
ZT31A19000	484-21 1
ZT31A22000	484-21 1
ZT31A24000	484-21 1
ZT31A27000	484-21 1
ZT31B13250	484-21 1
ZT31D13250	484-21 1
ZT51A15000	484-21 1
ZT71A15000	484-21 1
ZW11X18000	569-01 1
ZW13H16000	056-21 1
	061-01 2
ZW13H20000	010-01 1
	282-01 1
	330-01 1
ZW13H24000	015-21 1
	016-21 1
ZW16H08000	107-01 2
	198-21 2
	553-01 1
ZW16H10000	010-01 1
	029-21 1
	063-01 1
	087-01 1
	097-01 1
ZW16H12000	033-21 1
	079-01 1
	082-01 1
	087-01 2
	097-01 1
	114-01 3
	114-01 4
	198-21 2
	536-01 2
ZW16H14000	079-01 1
ZW16H16000	033-21 1
	150-01 2
	150-01A1
ZW16K06000	114-01 1
	536-01 1
ZW16K10000	029-21 1
	066-01 1
	534-01 1
ZW16P05000	256-01 1
	256-01A1
ZW16X04000	198-21 2
ZW16X06000	029-21 1
	051-21 1
	063-01 1
	198-21 1
	210-21 1
	232-21 1
	255-01 1
	545-01 1
	578-01 2
ZW16X08000	029-21 1
	033-21 1
	051-21 1
	102-01 1
	107-01 2
	114-01 1
	126-01 2
	126-01 2
	150-01 1
	150-01A1
	170-21 3
	198-21 1
	198-21 2
	254-01 1
	256-01 1
	256-01A1
	263-01 1
	263-01 1
	266-01 1
	266-01 2
	354-01 1
	356-01 1
	534-01 1
	536-01 1
	553-01 1
ZW16X10000	033-21 1
	042-01 1
	047-01 1
	051-21 1
	063-01 1
	063-01 1
	087-01 2
	102-01 1
	107-01 2
	114-01 2
	114-01 3
	120-01 1
	126-01 1
	126-01 2
	150-01 1
	150-01 1
	150-01A1
	170-21 4
	178-01 1
	198-21 1
	198-21 1
	255-01 1
	256-01 1
	256-01A1
	266-01 1
	266-01 2
	536-01 1
	552-01 1
	553-01 1
	553-01A1
ZW16X12000	047-01 1
	170-21 3
	210-21 1
	278-01 1
	280-01 1
ZW16X14000	588-01 2
	590-01 2
ZW16X20000	107-01 2
ZW22K14000	600-01 1
	602-01 1
ZW22K16000	436-28 1
	436-28A1
	593-28 1
	594-28 1
	596-28 1
	597-28 1
	598-01 1
	598-01A1
	599-28 1
	601-01 1
	605-01 1
ZW22K18000	569-01 1
ZW22X04000	230-21 1
	230-21 1
ZW26K06000	061-01 1
ZW26K08000	178-01 1
ZW26K10000	082-01 1
	178-01 1
ZW26K12000	082-01 1
ZW26X04000	198-21 2
ZW26X05000	056-21 1
	256-01 1
	256-01A1
ZW26X06000	056-21 1
	061-01 1
	063-01 1
	198-21 1
	210-21 1
	255-01 1
	266-01 2
	578-01 2
ZW26X08000	010-01 1
	063-01 1
	150-01 1
	150-01A1
	198-21 1
	198-21 2
	256-01 1
	256-01A1
	263-01 1
	263-01 1
	266-01 1
	266-01 1
	266-01 2
	354-01 1
	356-01 1
	553-01 1
ZW26X10000	042-01 1
	047-01 1
	061-01 1
	063-01 1
	102-01 1
	107-01 2
	150-01 1
	150-01 1
	150-01 2
	150-01A1
	150-01A1
	198-21 1
	230-21 1
	232-21 1

https://truckmanualshub.com/

PART.NO.	PAGE	PART.NO.	PAGE	PART.NO.	PAGE
	255-01 1				
	266-01 1				
	266-01 1				
	266-01 2				
	278-01 1				
	280-01 1				
	407-01 1				
	418-01 1				
	545-01 1				
	553-01 1				
	553-01A1				
	582-01 1				
	582-01 1				
	584-01 1				
	589-01 1				
	589-01 1				
	589-01 1				
	591-01 1				
	591-01 1				
	591-01 2				
	591-01 2				
ZW26X12000	047-01 1				
	198-21 2				
	396-01 1				
	396-01 3				
	559-01 1				
	559-01 2				
	561-01 1				
	561-01 2				
ZW26X16000	150-01 2				
	150-01A1				
ZX21M08075	097-01 1				
ZX21M08085	097-01 1				
ZX21M08090	097-01 1				
ZX22M12045	126-01 1				
ZX23M04250	354-01 1				
ZX23M04270	356-01 1				
ZX32M12100	087-01 1				
ZX41M12060	097-01 1				
ZX50H12135	418-01 2				
ZX50H12140	582-01 2				
	582-01 2				
ZX50H12175	584-01 2				

https://truckmanualshub.com/

https://truckmanualshub.com/

油圧機器
HYDRAULIC COMPONENTS

油圧機器部品型録
HYDRAULIC COMPONENTS PARTS MANUAL

メイショウ
NAME

コントロール バルブ VALVE, CONTROL	1	HC01 ~ HC40
モータ（旋回、走行） MOTOR (SWING, PROPELLING)	2	HC52 ~ HC74
ポンプ PUMP	3	HC81 ~ HC89
シリンダ CYLINDER	4	HC90 ~ HC135
その他 OTHER	5	HC141 ~ HC186

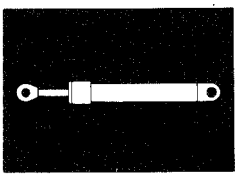

油　圧　機　器
HYDRAULIC COMPONENTS

SK200-2　YN18001～22848
SK200LC-2　YQ02301～02654

Printed in Japan 1997.01(K)⑦

https://truckmanualshub.com/

油圧機器部品型録の見方

Structure of This Hydraulic Components Parts Catalog

1. 本油圧機器部品型録は機器毎に分類し部品番号順に編集しています。部品注文の際は必要な機器を確認の上、御注文ください。

2. 本油圧機器部品型録には、納入した機械に使用されている油圧機器以外の部品リストも挿入されていますので部品注文の際は、本体の部品型録を参照のうえ、御注文ください。

3. 油圧機器の補修でインナパーツを交換する際はリペアキット、および部品番号の表示のある部品でのみできます。
それ以外はアッセンブリ交換してください。

4. 記号説明
PART NO. 欄で★印の付いている部品は単品では補給できません。

5. 重複して使用している部品番号は、編集の都合上、最初に使用している所のみとし、他の機器では省略しています。
尚、アッセンブリ番号には、その名称の前に※印を付けて識別しています。

1. This Hydraulic Components Parts Catalog is classified by type of equipment and compiled by part number. When ordering parts, be certain to confirm the type of equipment and part number.

2. List of the parts other than those of the hydraulic components installed to the machines that are already shipped, is included in this Hydraulic Components Parts Catalog. Please refer to the Basic Machine Parts Catalog when ordering parts.

3. Repairing the hydraulic system parts, you may exchange the only repair kits or parts shown with part number except for these parts, the whole assembly or unit should be changed.

4. Description on symbols
Parts with ★ listed in PART NO. column cannot be supplied as a single part.

5. In case the same parts number is used more than one time in the Table of Contents, explanation will be given in the page in which the number appears for the first time, leaving out the explanation in subsequent pages.
An assembly number used more than one time will have an asterisk attached to the head of the name of the assembly that has the assembly number, for the sake of identification.

https://truckmanualshub.com/

1 コントロール バルブ VALVE, CONTROL

メイショウ	DESCRIPTION	ASSY No.	PAGE
バルブ アッセン,コントロール	VALVE ASSY, CONTROL	YN30V00001F1～F3	HC01-01
・バルブ アッセン,メイン リリーフ	VALVE ASSY, MAIN RELIEF	YN22V00001F1,F2	HC02-01
・バルブ アッセン,ポート リリーフ	VALVE ASSY, PORT RELIEF	YN22V00002F1～F8	HC03-01
バルブ アッセン,コントロール	VALVE ASSY, CONTROL	YN30V00009F1～F3	HC20-01
(ロング マウンティング ニブラ)	(L.M.N.)		
・バルブ アッセン,ポート リリーフ	VALVE ASSY, PORT RELIEF	24036R76F1～F8	HC21-01
・バルブ アッセン,ポート リリーフ	VALVE ASSY, PORT RELIEF	24036R77F1～F10	HC22-01
・バルブ アッセン,チェック	VALVE ASSY, CHECK	24036R78F1	HC24-01
(アンチ キャビテーション)	(ANTI CAVITATION)		
・バルブ アッセン,チェック	VALVE ASSY, CHECK	24036R79F1	HC25-01
(アンチ キャビテーション)	(ANTI CAVITATION)		
バルブ アッセン,コントロール	VALVE ASSY, CONTROL	YN30V00010F1,F2	HC30-01
(テレスコピック,ウッドグリップ)	(TELESCOPIC,WOOD GRAPPLE)		
※・バルブ アッセン,ポート リリーフ	VALVE ASSY, PORT RELIEF	24036R76F1～F8	HC21-01
※・バルブ アッセン,チェック	VALVE ASSY, CHECK	24036R78F1	HC24-01
(アンチ キャビテーション)	(ANTI CAVITATION)		
バルブ アッセン,コントロール	VALVE ASSY, CONTROL	YN30V00011F1～F4	HC35-01
(ニブラ,ニブラ オヨビ ブレーカ)	(NIBBLER,NIBBLER & BREAKER)		
※・バルブ アッセン,ポート リリーフ	VALVE ASSY, PORT RELIEF	YN22V00002F1～F8	HC03-01
※・バルブ アッセン,ポート リリーフ	VALVE ASSY, PORT RELIEF	24036R77F1～F10	HC22-01
※・バルブ アッセン,チェック	VALVE ASSY, CHECK	24036R79F1	HC25-01
(アンチ キャビテーション)	(ANTI CAVITATION)		
バルブ アッセン,コントロール	VALVE ASSY, CONTROL	YN30V00012F1～F3	HC40-01
(自動車解体)	(CAR DISMANTLE)		
※・バルブ アッセン,ポート リリーフ	VALVE ASSY, PORT RELIEF	24036R76F1～F8	HC21-01
※・バルブ アッセン,チェック	VALVE ASSY, CHECK	24036R78F1	HC24-01
(アンチ キャビテーション)	(ANTI CAVITATION)		

https://truckmanualshub.com/

https://truckmanualshub.com/

https://truckmanualshub.com/

バルブ アッセン, コントロール • VALVE ASSY, CONTROL

YN30V00001 F1, F2, F3

コントロールバルブの仕様は、本体の部品型録を参照して下さい。

For the specification of control valve, refer to the main body's parts catalog.

走行直進 / STRAIGHT TRAVEL

走行(右) / TRAVEL RIGHT

バケット / BUCKET

ブーム / BOOM

カット / CUT • アーム合流 / ARM CONFLUENCE

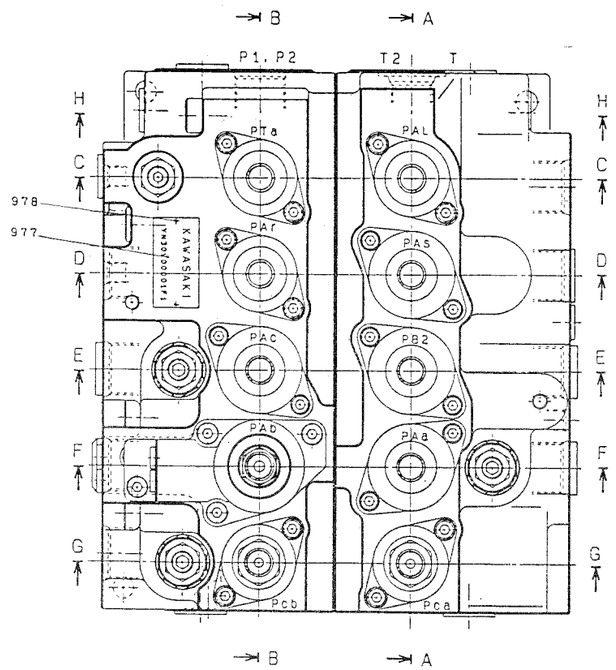

走行(左) / TRAVEL LEFT

旋回 / SLEWING

ブーム合流 / BOOM CONFLUENCE

アーム / ARM

カット / CUT

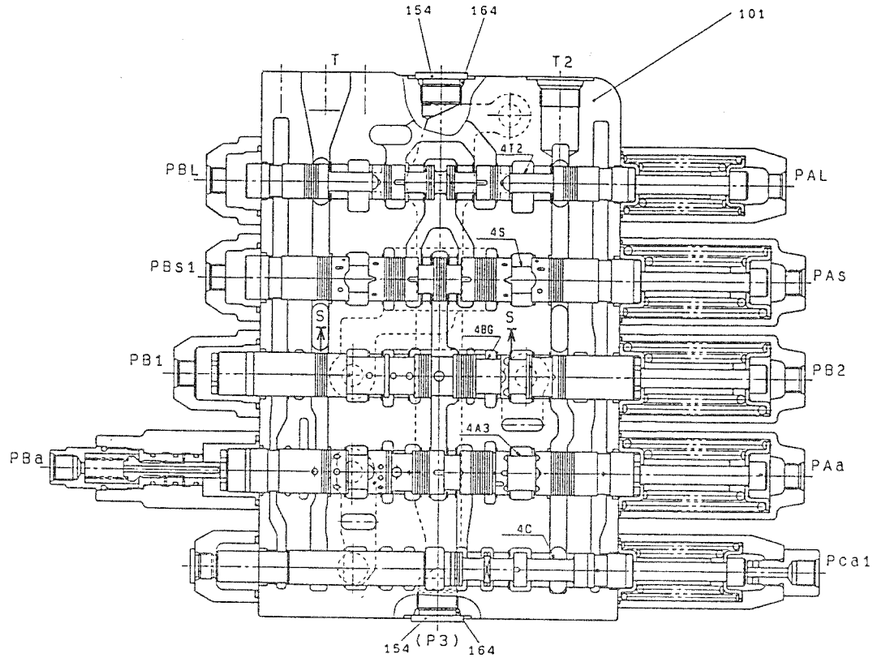

SECTION A—A

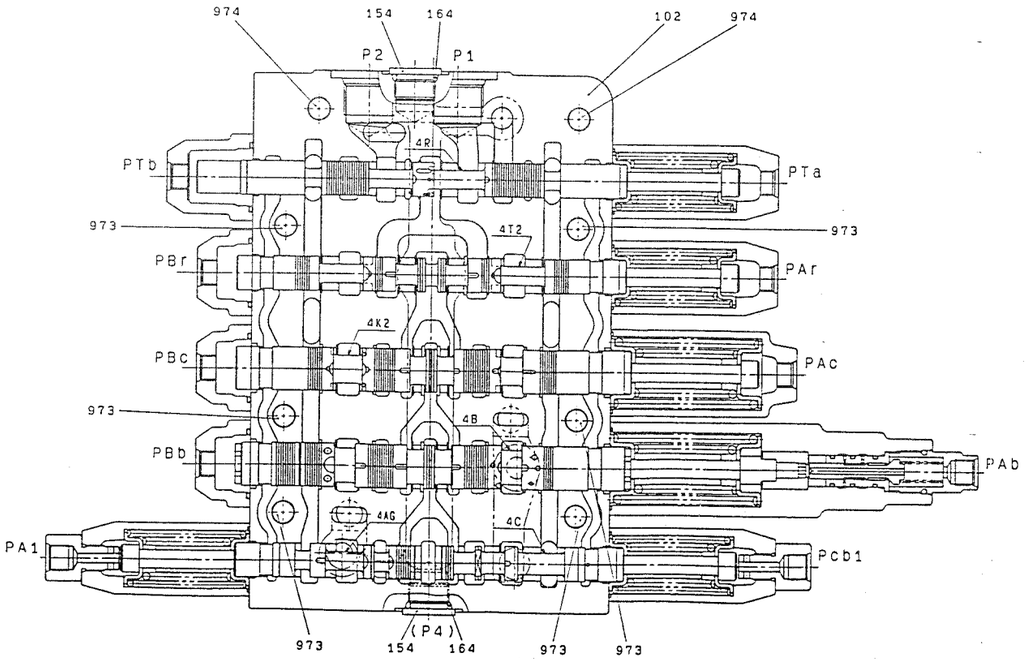

SECTION B—B

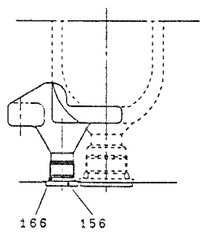

SECTION S—S

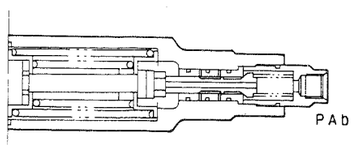

本図ハF3ヲ示ス
THIS FIGURE SHOWS F3

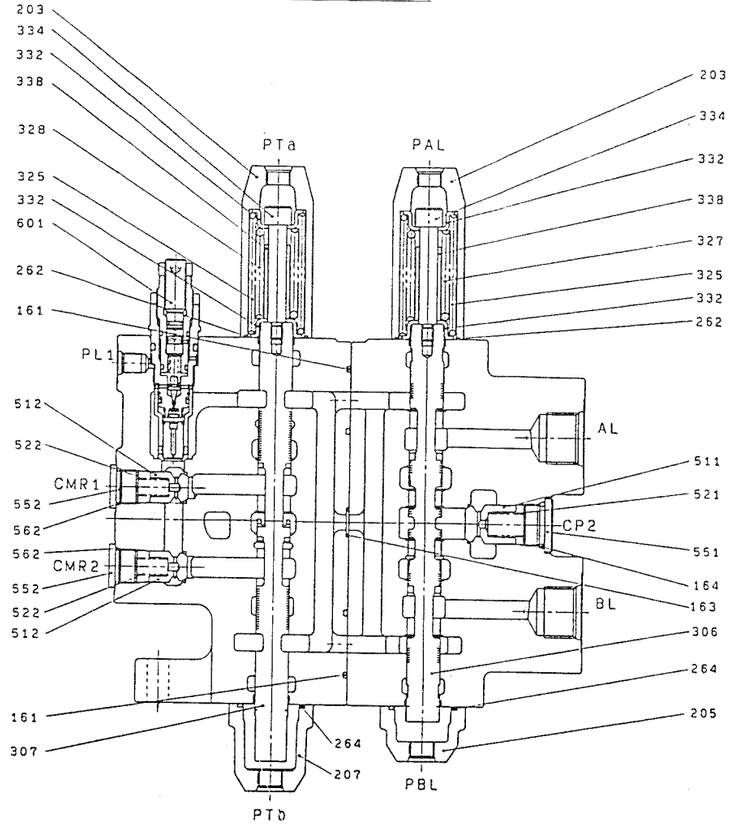

SECTION C—C

https://truckmanualshub.com/

https://truckmanualshub.com/

バルブ アッセン, コントロール ・ VALVE ASSY, CONTROL

YN 30V00001 F1, F2, F3

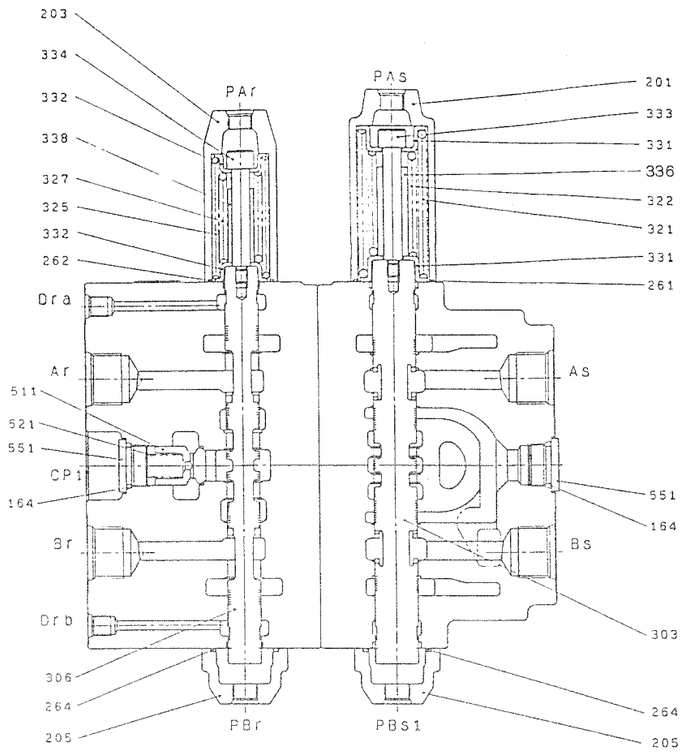

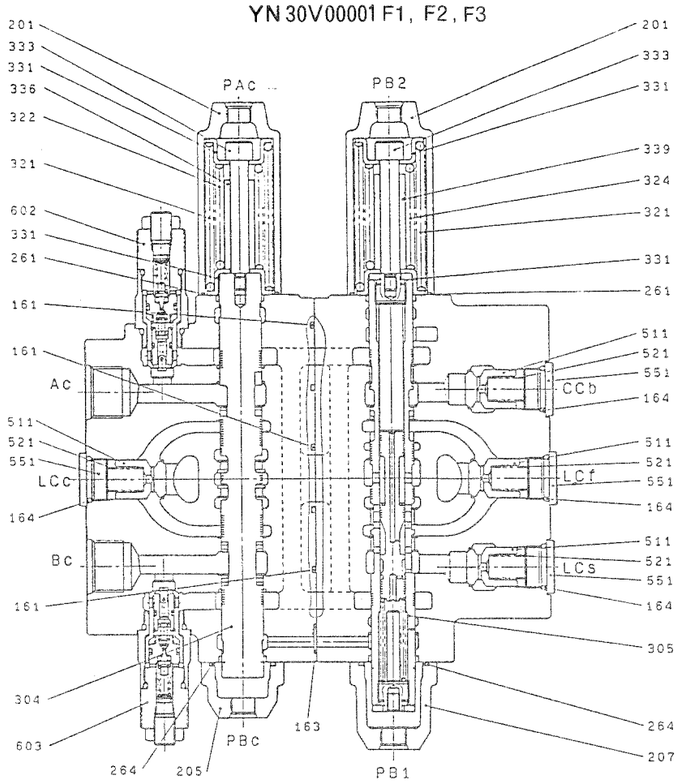

SECTION D—D

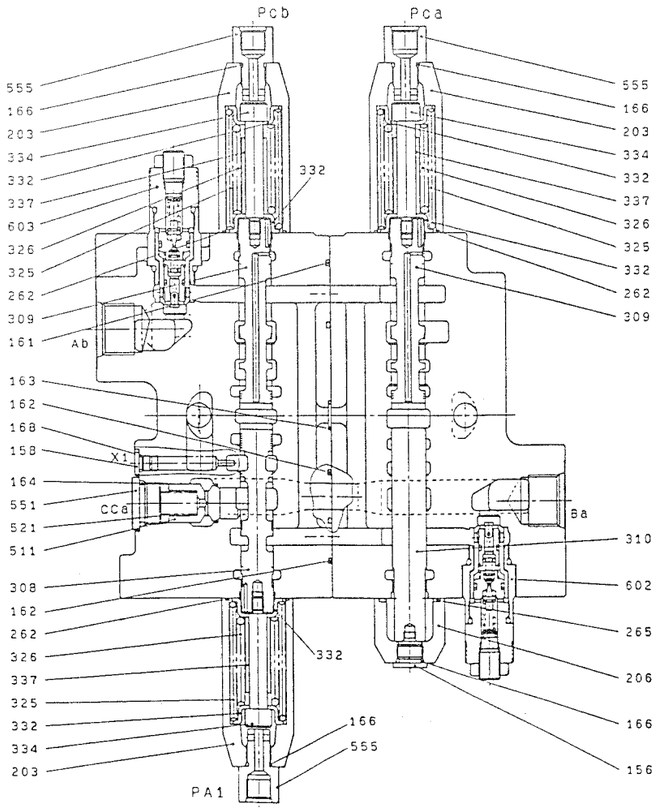

SECTION G—G

SECTION E—E

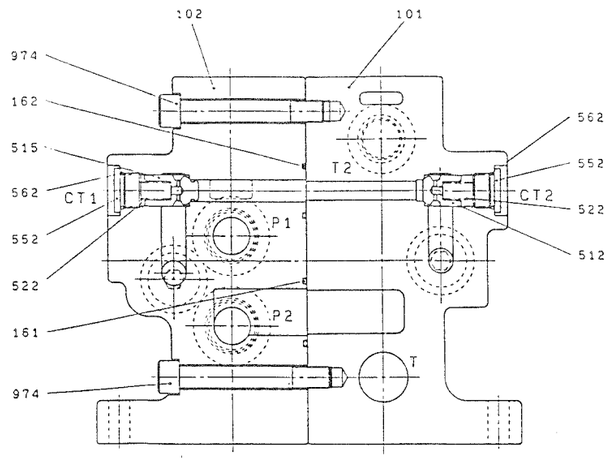

SECTION H—H

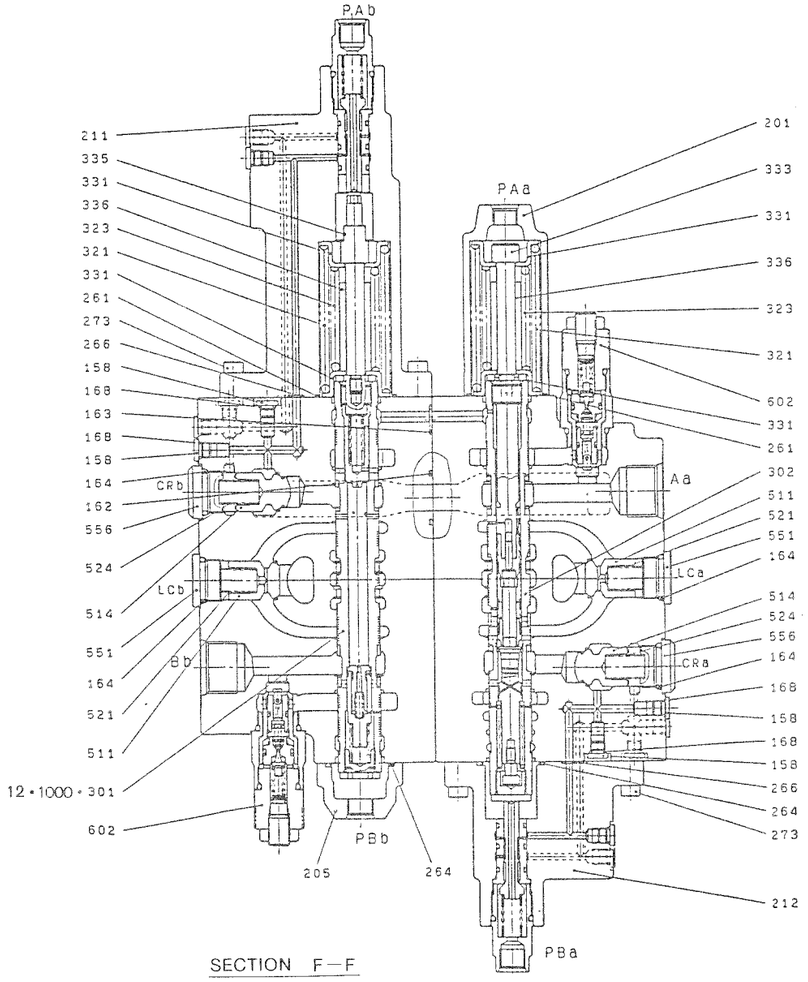

SECTION F—F

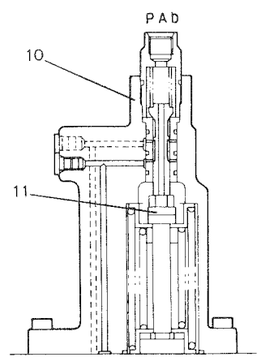

本図ハF3ヲ示ス
THIS FIGURE SHOWS F3

https://truckmanualshub.com/

符号 ITEM	部品番号 PART NO.	部品名称 PART NAME	部品名称 PART NAME	個数 QTY		
	YN30V00001F1~F3	バルブ アッセン,コントロール	VALVE ASSY,CONTROL			
				F1	F2	F3
10	YN30V00001S010	カバー アッセン	COVER ASSY	-	-	1
11	YN30V00001S011	ボルト	BOLT	-	-	1
12	YN30V00001S012	スプール	SPOOL	-	-	1
101	★	ケース	CASE	1	1	1
102	★	ケース	CASE	1	1	1
154	YN30V00001S154	プラグ	PLUG	4	4	4
156	YN30V00001S156	プラグ	PLUG	2	2	2
158	YN30V00001S158	プラグ	PLUG	9	9	9
161	ZD12P03800	O-リング (P38 1B)	O-RING (P38 1B)	7	7	7
162	ZD12G03000	O-リング (G30 1B)	O-RING (G30 1B)	4	4	4
163	ZD12P01500	O-リング (P15 1B)	O-RING (P15 1B)	4	4	4
164	ZD12P02400	O-リング (P24 1B)	O-RING (P24 1B)	16	16	16
166	ZD12P01400	O-リング (P14 1B)	O-RING (P14 1B)	5	5	5
168	ZD12P00800	O-リング (P8 1B)	O-RING (P8 1B)	9	9	9
201	2436U1165S201	カバー,スプリング	COVER,SPRING	4	4	4
203	2436U1265S201	カバー,スプリング	COVER,SPRING	6	6	6
205	YN30V00001S205	カバー,スプール	COVER,SPOOL	5	5	5
206	2436U1265S203	カバー,スプール	COVER,SPOOL	1	1	1
207	YN30V00001S207	カバー,スプール	COVER,SPOOL	2	2	2
211	YN30V00001S211	カバー アッセン	COVER ASSY	1	1	-
212	YN30V00001S212	カバー アッセン	COVER ASSY	1	1	1
261	2436U1372S261	O-リング	O-RING	5	5	5
262	2436U1457S162	O-リング	O-RING	6	6	6
264	ZD12G04000	O-リング (G40 1B)	O-RING (G40 1B)	8	8	8
265	ZD12G03500	O-リング (G35 1B)	O-RING (G35 1B)	1	1	1
266	ZD12P00700	O-リング (P7 1B)	O-RING (P7 1B)	4	4	4
273	ZS23C08025	キャップスクリュー (M8×25)	CAPSCREW (M8×25)	44	44	44
301	YN30V00001S301	スプール アッセン	SPOOL ASSY	1	-	1
302	YN30V00001S302	スプール アッセン	SPOOL ASSY	1	1	1
303	YN30V00001S303	スプール	SPOOL	1	1	1
304	YN30V00001S304	スプール	SPOOL	1	1	1
305	YN30V00001S305	スプール アッセン	SPOOL ASSY	1	1	1
306	YN30V00001S306	スプール	SPOOL	2	2	2
307	YN30V00001S307	スプール	SPOOL	1	1	1
308	YN30V00001S308	スプール	SPOOL	1	1	1
309	YN30V00001S309	スプール	SPOOL	2	2	2
310	YN30V00001S310	スプール	SPOOL	1	1	1
321	2436U1165S371	スプリング	SPRING	5	5	5
322	2436U1165S372	スプリング	SPRING	2	2	2
323	2436U1231S323	スプリング	SPRING	2	2	2
324	YN30V00001S324	スプリング	SPRING	1	1	1
325	YN30V00001S325	スプリング	SPRING	6	6	6
326	YN30V00001S326	スプリング	SPRING	3	3	3
327	YN30V00001S327	スプリング	SPRING	2	2	2
328	YN30V00001S328	スプリング	SPRING	1	1	1
331	2436U1443S332	シート,スプリング	SEAT,SPRING	10	10	10
332	2436U1265S332	シート,スプリング	SEAT,SPRING	12	12	12
333	2436U1165S336	ボルト,スペーサ	BOLT,SPACER	4	4	4

https://truckmanualshub.com/

符号 ITEM	部品番号 PART NO.	部品名称 PART NAME	部品名称 PART NAME	個数 QTY		
				F1	F2	F3
334	2436U1265S336	ボルト，スペーサ	BOLT, SPACER	6	6	6
335	YN30V00001S335	ボルト，スペーサ	BOLT, SPACER	1	1	-
336	2436U1165S335	ストッパ	STOPPER	4	4	4
337	2436U1265S335	ストッパ	STOPPER	3	3	3
338	YN30V00001S338	ストッパ	STOPPER	3	3	3
339	YN30V00001S339	ストッパ	STOPPER	1	1	1
511	2436U1165S511	ポペット	POPPET	9	9	9
512	2436U1265S511	ポペット	POPPET	3	3	3
514	YN30V00001S514	ポペット	POPPET	2	2	2
515	YN30V00001S515	ポペット	POPPET	1	1	1
521	2436U1165S521	スプリング	SPRING	9	9	9
522	2436U1265S521	スプリング	SPRING	4	4	4
524	YN30V00001S524	スプリング	SPRING	2	2	2
551	YN30V00001S551	プラグ	PLUG	10	10	10
552	YN30V00001S552	プラグ	PLUG	4	4	4
555	YN30V00001S555	プラグ	PLUG	3	3	3
556	YN30V00001S556	プラグ	PLUG	2	2	2
562	ZD12P02000	O-リング (P20 1B)	O-RING (P20 1B)	4	4	4
601	YN22V00001F1	バルブ アッセン，メイン リリーフ SEE. P. HC02-01-1	VALVE ASSY, MAIN RELIEF	1	1	1
602	YN22V00002F1	バルブ アッセン，ポート リリーフ SEE. P. HC03-01-1	VALVE ASSY, PORT RELIEF	4	4	4
603	YN22V00002F2	バルブ アッセン，ポート リリーフ SEE. P. HC03-01-1	VALVE ASSY, PORT RELIEF	2	2	2
973	ZS23C14140	キャップスクリュー (M14×140)	CAPSCREW (M14×140)	6	6	6
974	ZS23C14100	キャップスクリュー (M14×100)	CAPSCREW (M14×100)	2	2	2
977	★	ネーム プレート	NAME PLATE	1	1	1
978	★	ピン	PIN	2	2	2
1000	YN30V00017F1	スプール アッセン	SPOOL ASSY	-	1	-
	YN30V00001R100	ブーム スプール キット (スプール＋スプリング) CONSISTS OF ITEM	BOOM SPOOL KIT (SPOOL＋SPRING) 11, 12, 321, 323, 331, 336	-	-	1
	YN30V00001R110	アーム スプール キット (スプール＋スプリング) CONSISTS OF ITEM	ARM SPOOL KIT (SPOOL＋SPRING) 302, 321, 323, 331, 333, 336	1	1	1
	YN30V00001R120	バケット スプール キット (スプール＋スプリング) CONSISTS OF ITEM	BUCKET SPOOL KIT (SPOOL＋SPRING) 304, 321, 322, 331, 333, 336	1	1	1
	YN30V00001R130	旋回 スプール キット (スプール＋スプリング) CONSISTS OF ITEM	SLEWING SPOOL KIT (SPOOL＋SPRING) 303, 321, 322, 331, 333, 336	1	1	1

https://truckmanualshub.com/

符号 ITEM	部品番号 PART NO.	部品名称 PART NAME	部品名称 PART NAME	個数 QTY
				F1 F2 F3
	YN30V00001R140	走行 スプール キット (スプール＋スプリング) CONSISTS OF ITEM	TRAVEL SPOOL KIT (SPOOL＋SPRING) 306, 325, 327, 332, 334, 338	2 2 2
	YN30V00001R150	走行直進 スプール キット (スプール＋スプリング) CONSISTS OF ITEM	STRAIGHT TRAVEL SPOOL KIT (SPOOL＋SPRING) 307, 325, 328, 332, 334, 338	1 1 1
	YN30V00001R160	アーム合流 スプール キット (スプール＋スプリング) CONSISTS OF ITEM	ARM CONFLUENCE SPOOL KIT (SPOOL＋SPRING) 308, 325, 326, 332, 334, 337	1 1 1
	YN30V00001R170	ブーム合流 スプール キット (スプール＋スプリング) CONSISTS OF ITEM	BOOM CONFLUENCE SPOOL KIT (SPOOL＋SPRING) 305, 321, 324, 331, 333, 339	1 1 1
	YN30V00001R180	カット スプール キット (スプール＋スプリング) CONSISTS OF ITEM	CUT SPOOL KIT (SPOOL＋SPRING) 309, 325, 326, 332, 334, 337	2 2 2

https://truckmanualshub.com/

バルブ アッセン, メイン リリーフ ・ VALVE ASSY, MAIN RELIEF

YN22V00001 F1, F2

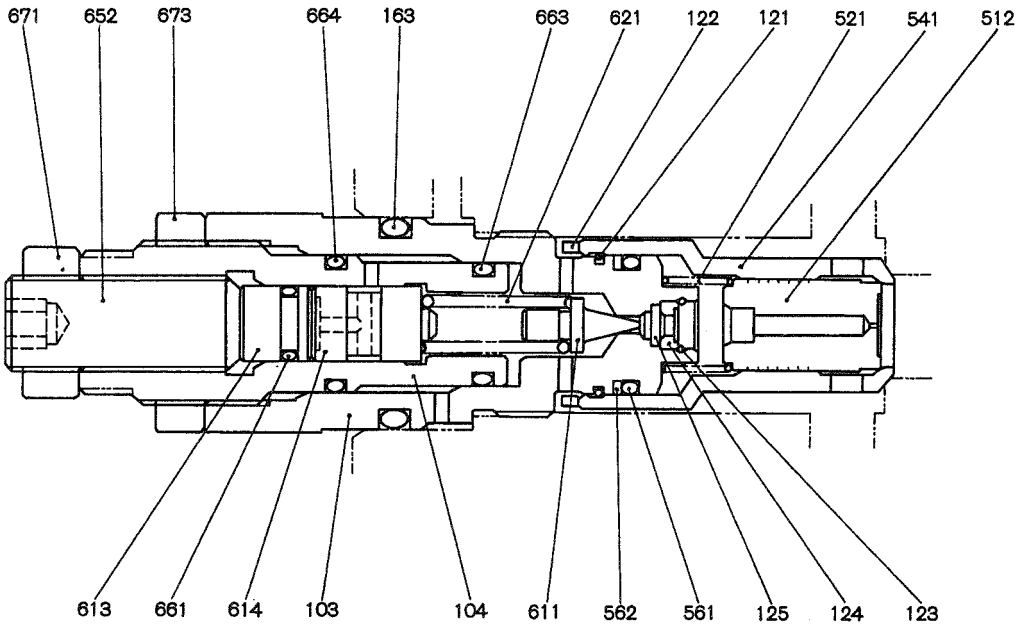

セット圧力： SET PRESSURE

F1： 380 kgf/cm² at 40ℓ/min

F2： 370 kgf/cm² at 60ℓ/min

https://truckmanualshub.com/

符号 ITEM	部品番号 PART NO.	部品名称 PART NAME	部品名称 PART NAME	個数 QTY	
	YN22V00001F1,F2	バルブ アッセン,メイン リリーフ	VALVE ASSY,MAIN RELIEF		
				F1	F2
103	★	プラグ	PLUG	1	1
104	★	プラグ,アジャスト	PLUG,ADJUST	1	1
121	YN22V00001S121	リング	RING	1	1
122	YN22V00001S122	スペーサ	SPACER	1	1
123	★	リング	RING	1	1
124	★	ストッパ	STOPPER	1	1
125	★	フィルタ	FILTER	1	1
163	ZD12P02500	O-リング (P25 1B)	O-RING (P25 1B)	1	1
512	★	プランジャ	PLUNGER	1	1
521	YN22V00001S521	スプリング	SPRING	1	1
541	★	シート	SEAT	1	1
561	YN22V00001S561	O-リング	O-RING	1	1
562	YN22V00001S562	リング,バックアップ	RING,BACK UP	1	1
611	★	ポペット	POPPET	1	1
613	YN22V00001S613	ストッパ	STOPPER	1	1
614	★	ピストン	PISTON	1	1
621	2436R750S512	スプリング	SPRING	1	1
652	YN22V00001S652	スクリュー,アジャスト	SCREW,ADJUST	1	1
661	ZD12P00800	O-リング (P8 1B)	O-RING (P8 1B)	1	1
663	ZD12P01400	O-リング (P14 1B)	O-RING (P14 1B)	1	1
664	ZD12P01600	O-リング (P16 1B)	O-RING (P16 1B)	1	1
671	YN22V00001S671	ナット	NUT	1	1
673	2436U1281S612	ナット	NUT	1	1

https://truckmanualshub.com/

バルブ アッセン, ポート リリーフ • VALVE ASSY, PORT RELIEF

YN22V00002 F1, F2, F3, F4, F5, F6, F7, F8

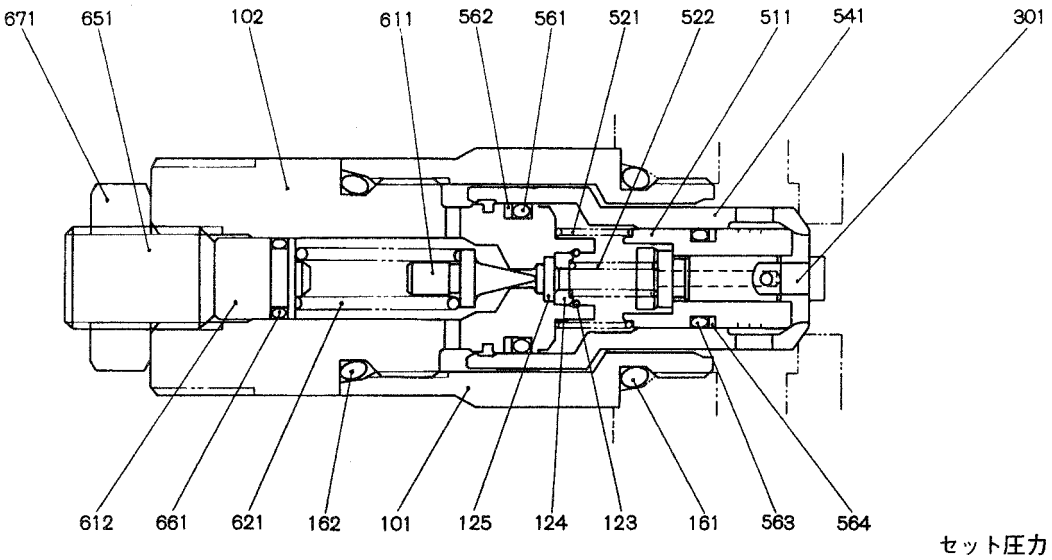

セット圧力：SET PRESSURE

F1：385kgf/cm² at 30ℓ/min

F2：400kgf/cm² at 30ℓ/min

F3：230kgf/cm² at 30ℓ/min

F4：315kgf/cm² at 30ℓ/min

F5：325kgf/cm² at 30ℓ/min

F6：300kgf/cm² at 190ℓ/min

符号 ITEM	部品番号 PART NO.	部品名称 PART NAME	部品名称 PART NAME	個数 QTY					
	YN22V00002F1~F8	バルブ アッセン, ポート リリーフ	VALVE ASSY, PORT RELIEF						
				F1	F2	F3	F4	F5	F6
101	★	ボディ	BODY	1	1	1	1	1	1
102	★	プラグ	PLUG	1	1	1	1	1	1
123	★	リング	RING	1	1	1	1	1	1
124	★	ストッパ	STOPPER	1	1	1	1	1	1
125	★	フィルタ	FILTER	1	1	1	1	1	1
161	ZD12P02400	O-リング (P24 1B)	O-RING (P24 1B)	1	1	1	1	1	1
162	ZD12P02240	O-リング (P22.4 1B)	O-RING (P22.4 1B)	1	1	1	1	1	1
301	★	ピストン	PISTON	1	1	1	1	1	1
511	★	プランジャ	PLUNGER	1	1	1	1	1	1
521	YN22V00001S521	スプリング	SPRING	1	1	1	1	1	1
522	YN22V00002S522	スプリング	SPRING	1	1	1	1	1	1
541	★	シート	SEAT	1	1	1	1	1	1
561	YN22V00001S561	O-リング	O-RING	1	1	1	1	1	1
562	YN22V00001S562	リング, バックアップ	RING, BACK UP	1	1	1	1	1	1
563	YN22V00002S563	O-リング	O-RING	1	1	1	1	1	1
564	YN22V00002S564	リング, バックアップ	RING, BACK UP	1	1	1	1	1	1
611	★	ポペット	POPPET	1	1	1	1	1	1
612	YN22V00002S612	シート, スプリング	SEAT, SPRING	1	1	1	1	1	1
621	2436R750S512	スプリング	SPRING	1	1	1	1	1	1
651	YN22V00002S651	スクリュー, アジャスト	SCREW, ADJUST	1	1	1	1	1	1
661	ZD12P00800	O-リング (P8 1B)	O-RING (P8 1B)	1	1	1	1	1	1
671	YN22V00001S671	ナット	NUT	1	1	1	1	1	1

(02)

https://truckmanualshub.com/

https://truckmanualshub.com/

バルブ アッセン, コントロール • VALVE ASSY, CONTROL
(ロング マウンティング ニブラ • L.M.N)
YN30V00009 F1, F2, F3

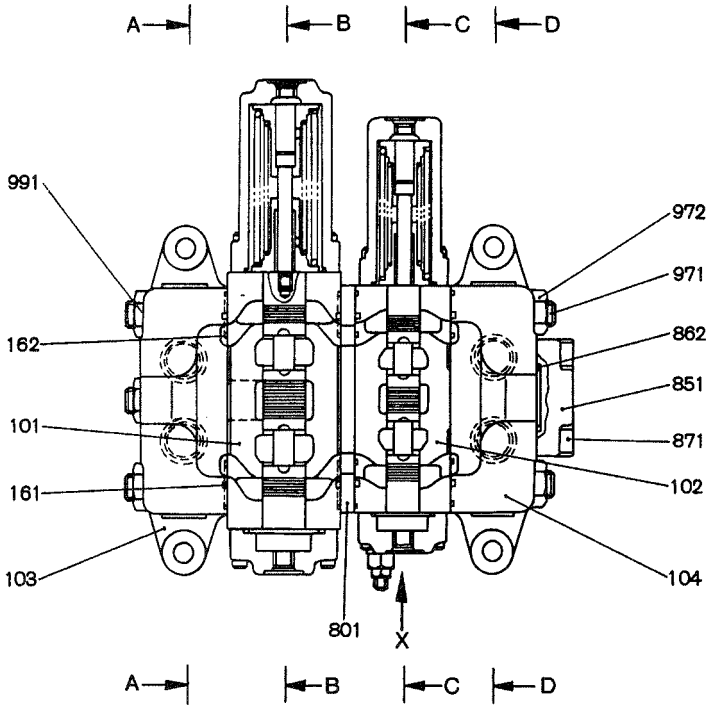

本図ハ F1 ヲ示ス
THIS FIGURE SHOWS F1

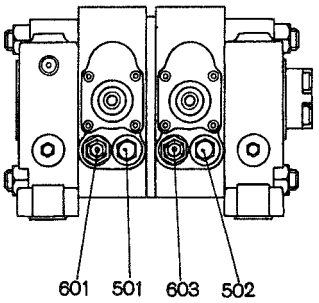

VIEW X

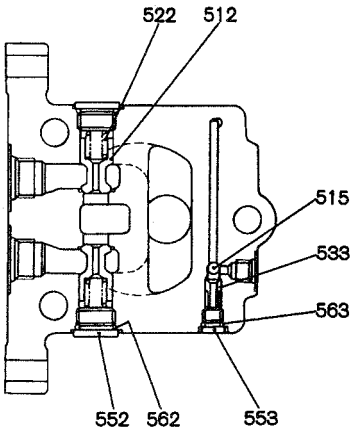

SECTION A—A

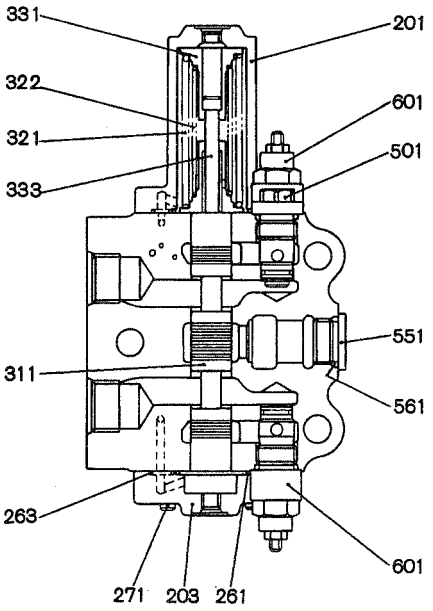

SECTION B—B

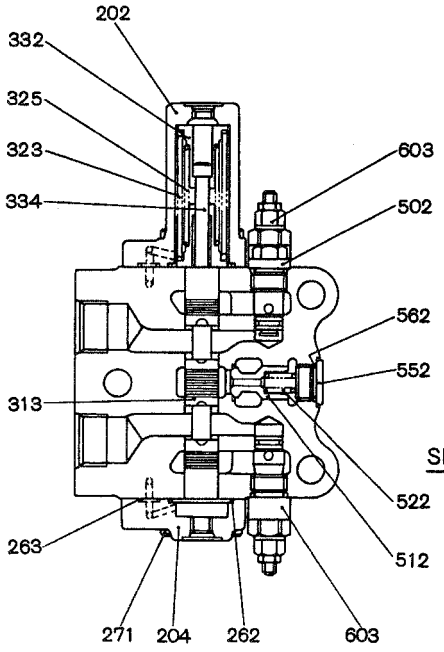

SECTION C—C

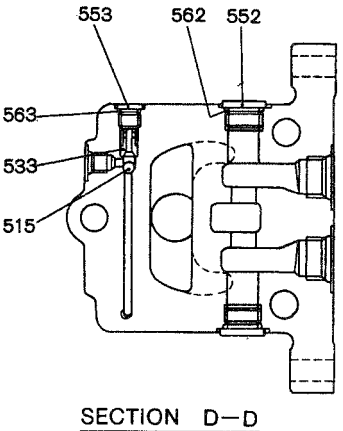

SECTION D—D

https://truckmanualshub.com/

バルブ アッセン, コントロール • VALVE ASSY, CONTROL

(ロング マウンティング ニプラ • L.M.N)

YN30V00009F1, F2, F3

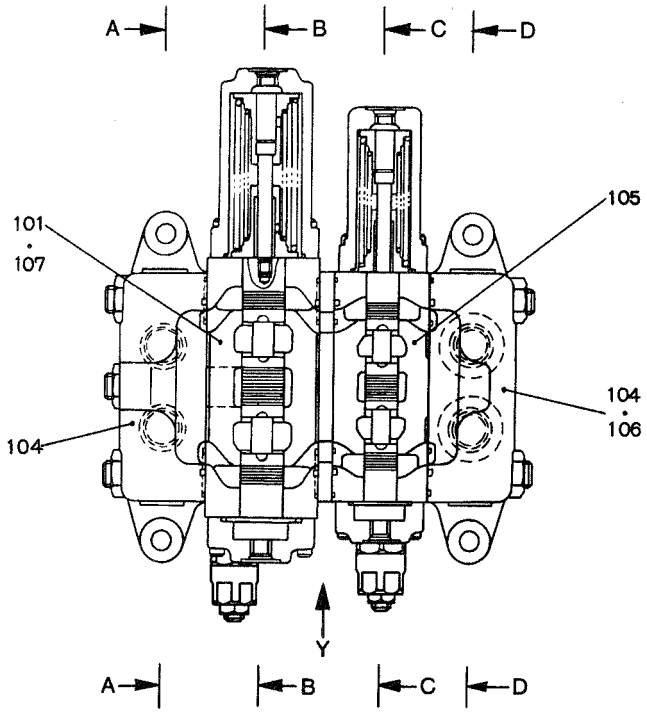

本図ハ F2, F3 ヲ示ス

THIS FIGURE SHOWS F2, F3

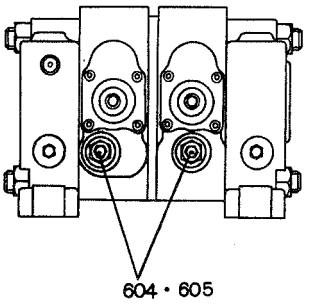

VIEW Y

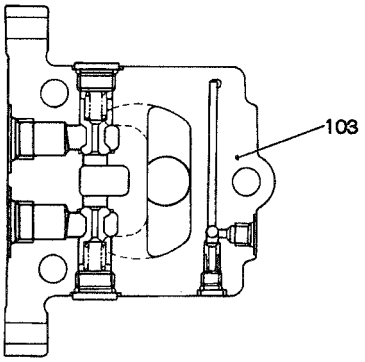

SECTION A—A

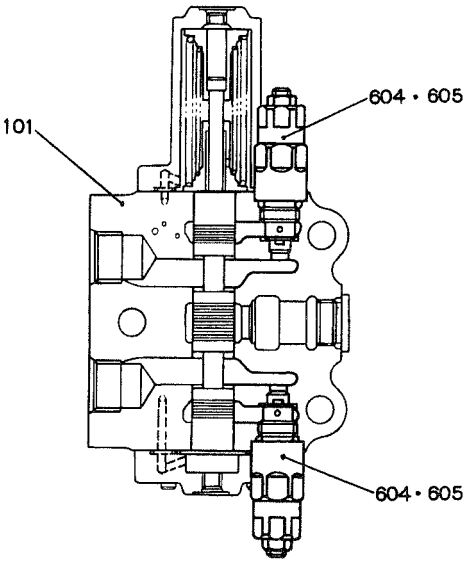

SECTION B—B

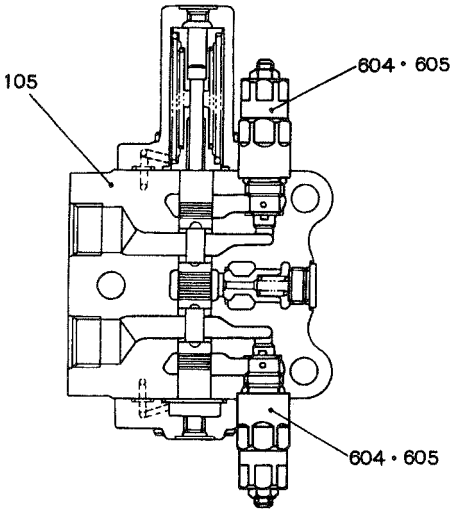

SECTION C—C

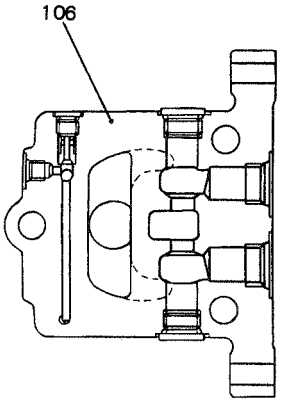

SECTION D—D

https://truckmanualshub.com/

バルブ アッセン，コントロール ・ VALVE ASSY，CONTROL
（ロング マウンティング ニブラ ・ L. M. N）

符号 ITEM	部品番号 PART NO.	部品名称 PART NAME	部品名称 PART NAME	個数 QTY		
	YN30V00009F1~F3	バルブ アッセン，コントロール	VALVE ASSY，CONTROL			
				F1	F2	F3
101	★	ケース	CASE	1	1	-
102	★	ケース	CASE	1	-	-
103	★	ケース	CASE	1	-	-
104	★	ケース	CASE	1	1	2
105	★	ケース	CASE	-	1	1
106	★	ケース	CASE	-	1	-
107	★	ケース	CASE	-	-	1
161	ZD12G11000	O-リング (G110 1B)	O-RING (G110 1B)	4	4	4
162	2436U1345S162	O-リング	O-RING	8	8	8
201	2436U1198S201	カバー	COVER	1	1	1
202	2436U1197S202	カバー	COVER	1	1	1
203	2436U1198S203	カバー	COVER	1	1	1
204	2436U1197S204	カバー	COVER	1	1	1
261	2436U1372S261	O-リング	O-RING	2	2	2
262	2436U1457S162	O-リング	O-RING	2	2	2
263	ZD12P01100	O-リング (P11 1B)	O-RING (P11 1B)	4	4	4
271	ZS23C06025	キャップスクリュー (M6×25)	CAPSCREW (M6×25)	16	16	16
311	★	スプール	SPOOL	1	1	1
313	★	スプール	SPOOL	1	1	1
321	2436U1372S321	スプリング	SPRING	1	1	1
322	2436U1372S322	スプリング	SPRING	1	1	1
323	2436U1339S323	スプリング	SPRING	1	1	1
325	2436U1339S325	スプリング	SPRING	1	1	1
331	2436U1372S331	シート，スプリング	SEAT，SPRING	2	2	2
332	2436U1339S337	シート，スプリング	SEAT，SPRING	2	2	2
333	2436U1372S333	ボルト，スペーサ	BOLT，SPACER	1	1	1
334	2436U1431S332	ボルト，スペーサ	BOLT，SPACER	1	1	1
501	24036R79F1	バルブ アッセン，チェック（アンチ キャビテーション） SEE. P. HC25-01-1	VALVE ASSY，CHECK (ANTI CAVITATION)	2	-	-
502	24036R78F1	バルブ アッセン，チェック（アンチ キャビテーション） SEE. P. HC24-01-1	VALVE ASSY，CHECK (ANTI CAVITATION)	2	-	-
512	2436U1197S512	ポペット	POPPET	3	3	3
515	2483U172S19	ボール	BALL	2	2	2
522	2436U1197S522	スプリング	SPRING	3	3	3
533	2436U1165S541	シート	SEAT	2	2	2
551	2436U1165S552	プラグ	PLUG	1	1	1
552	2436U1485S552	プラグ	PLUG	5	5	5
553	2436U585S651	プラグ	PLUG	2	2	2
561	ZD12P02800	O-リング (P28 1B)	O-RING (P28 1B)	1	1	1
562	ZD12P02200	O-リング (P22 1B)	O-RING (P22 1B)	5	5	5
563	ZD12P01000	O-リング (P10 1B)	O-RING (P10 1B)	2	2	2
601	24036R77F10	バルブ アッセン，ポート リリーフ SEE. P. HC22-01-1	VALVE ASSY，PORT RELIEF	2	-	-
603	24036R76F8	バルブ アッセン，ポート リリーフ SEE. P. HC21-01-1	VALVE ASSY，PORT RELIEF	2	-	-

https://truckmanualshub.com/

バルブ アッセン，コントロール ・ VALVE ASSY, CONTROL
（ロング マウンティング ニプラ ・ L. M. N）

符号 ITEM	部品番号 PART NO.	部品名称 PART NAME	部品名称 PART NAME	個数 QTY		
				F1	F2	F3
604	YN22V00002F1	バルブ アッセン，ポート リリーフ SEE. P. HC03-01-1	VALVE ASSY, PORT RELIEF	-	4	-
605	YN22V00002F5	バルブ アッセン，ポート リリーフ SEE. P. HC03-01-1	VALVE ASSY, PORT RELIEF	-	-	4
801	2436U1199S801	プレート	PLATE	1	1	1
851	2436U1199S851	フランジ	FLANGE	1	-	-
862	ZD12G04000	O-リング (G40 1B)	O-RING (G40 1B)	1	-	-
871	ZS23C10020	キャップスクリュー (M10×20)	CAPSCREW (M10×20)	4	-	-
971	YN30V00009S971	ボルト	BOLT	3	3	3
972	2436U1197S972	ナット	NUT	6	6	6
991	★	ネーム プレート	NAME PLATE	1	1	1

https://truckmanualshub.com/

バルブ アッセン, ポート リリーフ • VALVE ASSY, PORT RELIEF

24036R76F1, F2, F3, F4, F5, F6, F7, F8

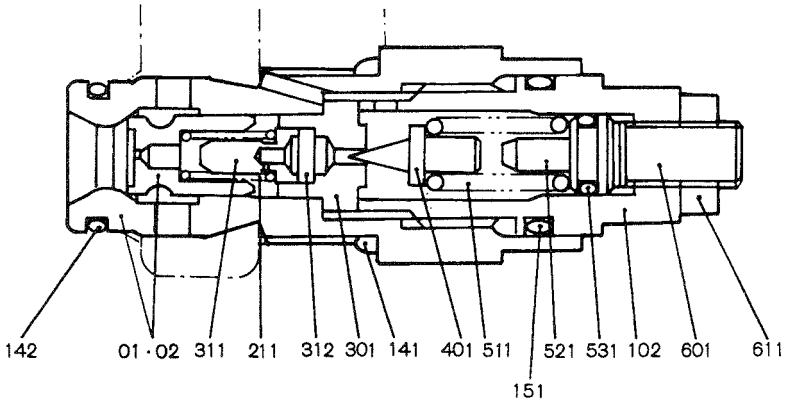

SET PRESSURE RANGE

F1 : 300 kgf/cm² at 30 ℓ /min

F2 : 300 kgf/cm² at 30 ℓ /min

F3 : 175 kgf/cm² at 210 ℓ /min

F4 : 200 kgf/cm² at 210 ℓ /min

F5 : 250 kgf/cm² at 210 ℓ /min

F6 : 315 kgf/cm² at 30 ℓ /min

F7 : 325 kgf/cm² at 30 ℓ /min

F8 : 385 kgf/cm² at 30 ℓ /min

符号 ITEM	部品番号 PART NO.	部品名称 PART NAME	部品名称 PART NAME	個数 QTY
	24036R76F1~F8	バルブ アッセン, ポート リリーフ	VALVE ASSY, PORT RELIEF	F8
01	24036R76S01	ボディ	BODY	-
02	24036R76S02	ボディ	BODY	1
102	24036R76S102	プラグ	PLUG	1
141	ZD12P02000	O-リング (P20 1B)	O-RING (P20 1B)	1
142	ZD12P01500	O-リング (P15 1B)	O-RING (P15 1B)	1
151	ZD12P01600	O-リング (P16 1B)	O-RING (P16 1B)	1
211	24036R76S211	スプリング	SPRING	1
301	24036R76S301	シート	SEAT	1
311	24036R75S311	ガイド, スプリング	GUIDE, SPRING	1
312	24036R75S312	フィルタ	FILTER	1
401	24036R75S401	ポペット	POPPET	1
511	24036R75S511	スプリング	SPRING	1
521	24036R75S521	ガイド, スプリング	GUIDE, SPRING	1
531	ZD12P00700	O-リング (P7 1B)	O-RING (P7 1B)	1
601	24036R75S601	ボルト, アジャスト	BOLT, ADJUST	1
611	ZN11C08005	ナット (M8)	NUT (M8)	1

https://truckmanualshub.com/

バルブ アッセン, ポート リリーフ • VALVE ASSY, PORT RELIEF

24036R77F1, F2, F3, F4, F5, F6, F7, F8, F9, F10

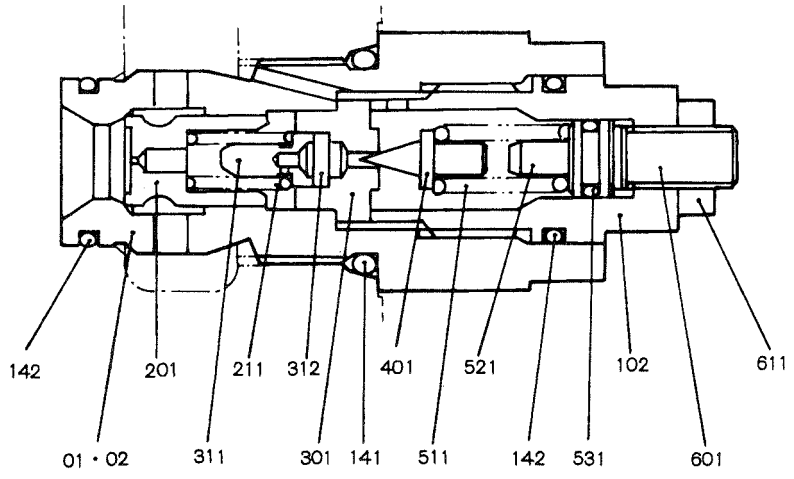

SET PRESSURE RANGE

F1, F2 : 300 kgf/cm² at 30 ℓ /min
F3 : 315 kgf/cm² at 30 ℓ /min
F4 : 280 kgf/cm² at 184 ℓ /min
F5 : 280 kgf/cm² at 150 ℓ /min
F6 : 250 kgf/cm² at 220 ℓ /min
F7 : 325 kgf/cm² at 30 ℓ /min
F8 : 325 kgf/cm² at 30 ℓ /min
F9 : 300 kgf/cm² at 190 ℓ /min
F10 : 385 kgf/cm² at 30 ℓ /min

符号 ITEM	部品番号 PART NO.	部品名称 PART NAME	部品名称 PART NAME	個数 QTY		
	24036R77F1~F10	バルブ アッセン, ポート リリーフ	VALVE ASSY, PORT RELIEF			
				F8	F9	F10
01	24036R77S01	ボディ アッセン	BODY ASSY	-	-	-
02	24036R77S02	ボディ	BODY	1	1	1
102	24036R77S102	プラグ	PLUG	1	1	1
141	ZD12P02400	O-リング (P24 1B)	O-RING (P24 1B)	1	1	1
142	ZD12P01800	O-リング (P18 1B)	O-RING (P18 1B)	2	2	2
201	24036R77S201	プランジャ	PLUNGER	1	1	1
211	24036R75S211	スプリング	SPRING	1	1	1
301	24036R75S301	シート	SEAT	1	1	1
311	24036R75S311	ガイド, スプリング	GUIDE, SPRING	1	1	1
312	24036R75S312	フィルタ	FILTER	1	1	1
401	24036R75S401	ポペット	POPPET	1	1	1
511	24036R75S511	スプリング	SPRING	1	1	1
521	24036R75S521	ガイド, スプリング	GUIDE, SPRING	1	1	1
531	ZD12P00700	O-リング (P7 1B)	O-RING (P7 1B)	1	1	1
601	24036R75S601	ボルト, アジャスト	BOLT, ADJUST	1	1	1
611	ZN11C08005	ナット (M8)	NUT (M8)	1	1	1

https://truckmanualshub.com/

バルブ アッセン, チェック (アンチ キャビテーション) • VALVE ASSY, CHECK (ANTI CAVITATION)

24036R78F1

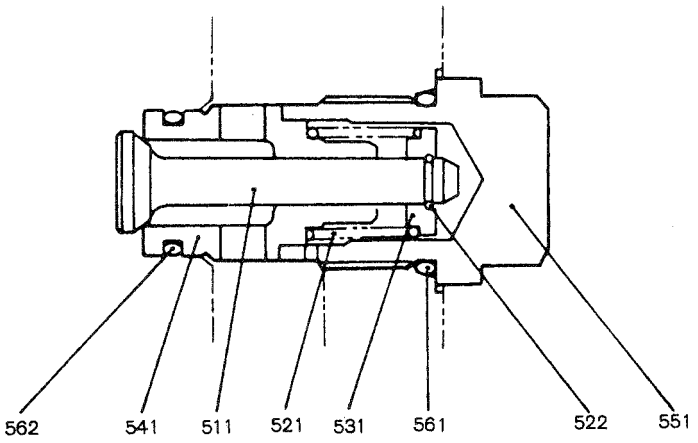

符号 ITEM	部品番号 PART NO.	部品名称 PART NAME	部品名称 PART NAME	個数 QTY
	24036R78F1	バルブ アッセン, チェック (アンチ キャビテーション)	VALVE ASSY, CHECK (ANTI CAVITATION)	
511	24036R78S511	ポペット	POPPET	1
521	24036R78S521	スプリング	SPRING	1
522	24036R78S522	リング, ロック	RING, LOCK	1
531	24036R78S531	ガイド, スプリング	GUIDE, SPRING	1
541	24036R78S541	シート	SEAT	1
551	24036R78S551	プラグ	PLUG	1
561	ZD12P02000	O-リング (P20 1B)	O-RING (P20 1B)	1
562	ZD12P01500	O-リング (P15 1B)	O-RING (P15 1B)	1

https://truckmanualshub.com/

バルブ アッセン，チェック ・ VALVE ASSY, CHECK
（アンチ キャビテーション） (ANTI CAVITATION)
24036R79F1

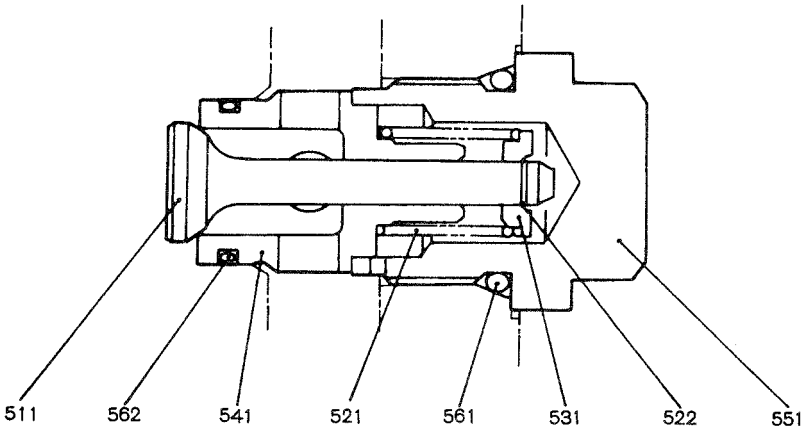

符 号 ITEM	部 品 番 号 PART NO.	部 品 名 称 PART NAME	部 品 名 称 PART NAME	個 数 QTY
	24036R79F1	バルブ アッセン，チェック （アンチ キャビテーション）	VALVE ASSY, CHECK (ANTI CAVITATION)	
511	24036R79S511	ポペット	POPPET	1
521	24036R79S521	スプリング	SPRING	1
522	24036R79S522	リング，ロック	RING, LOCK	1
531	24036R79S531	ガイド，スプリング	GUIDE, SPRING	1
541	24036R79S541	シート	SEAT	1
551	24036R79S551	プラグ	PLUG	1
561	ZD12P02400	O-リング (P24 1B)	O-RING (P24 1B)	1
562	ZD12P01800	O-リング (P18 1B)	O-RING (P18 1B)	1

https://truckmanualshub.com/

バルブ アッセン, コントロール • VALVE ASSY, CONTROL

(テレスコピック, ウッドグリップ • TELESCOPIC, WOOD GRAPPLE)

YN30V00010F1, F2

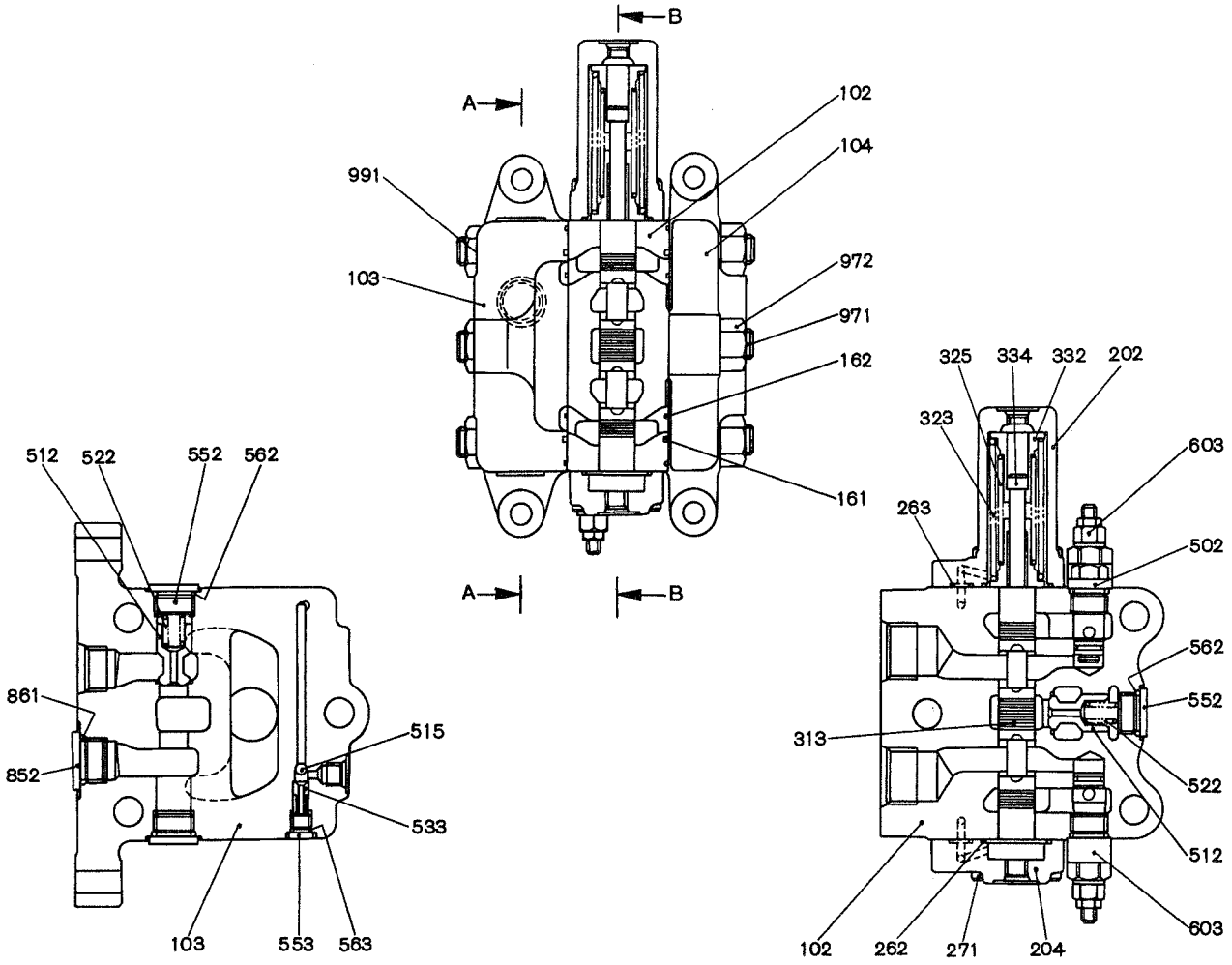

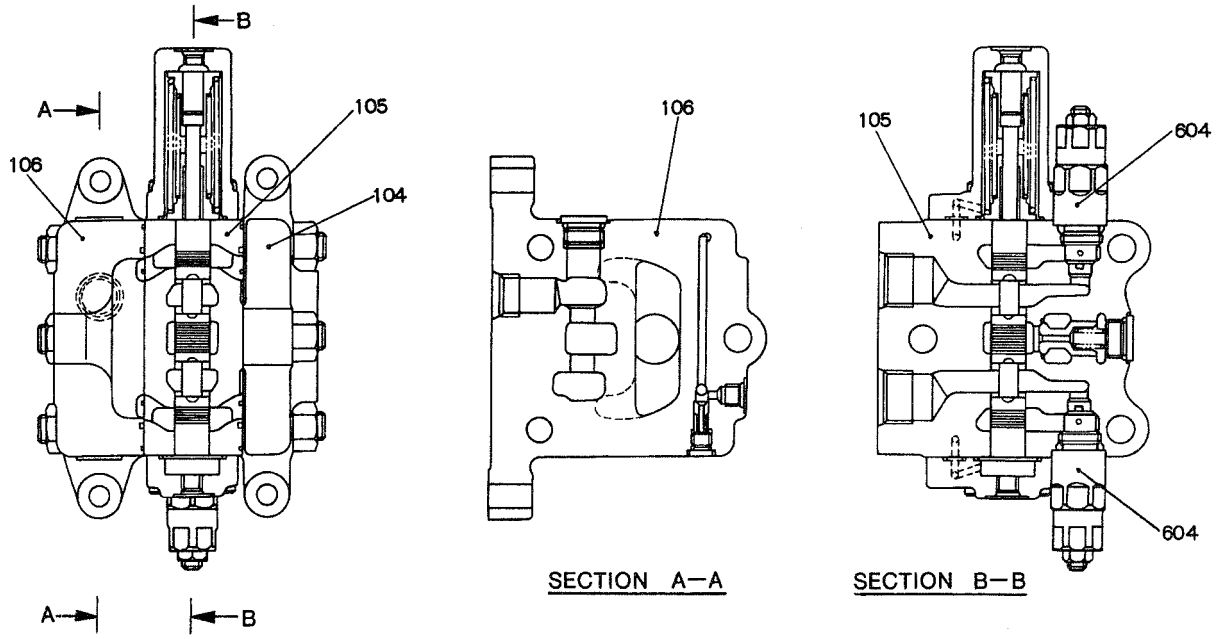

本図ハ F2 ヲ示ス

THIS FIGURE SHOWS F2

https://truckmanualshub.com/

バルブ アッセン,コントロール ・ VALVE ASSY,CONTROL
(テレスコピック,ウッドグリップ ・ TELESCOPIC,WOOD GRAPPLE)

符号 ITEM	部品番号 PART NO.	部品名称 PART NAME	部品名称 PART NAME	個数 QTY	
	YN30V00010F1,F2	バルブ アッセン,コントロール	VALVE ASSY,CONTROL		
				F1	F2
102	★	ケース	CASE	1	-
103	★	ケース	CASE	1	-
104	★	ケース	CASE	1	1
105	★	ケース	CASE	-	1
106	★	ケース	CASE	-	1
161	ZD12G11000	O-リング (G110 1B)	O-RING (G110 1B)	2	2
162	2436U1345S162	O-リング	O-RING	4	4
202	2436U1197S202	カバー	COVER	1	1
204	2436U1197S204	カバー	COVER	1	1
262	2436U1457S162	O-リング	O-RING	2	2
263	ZD12P01100	O-リング (P11 1B)	O-RING (P11 1B)	2	2
271	ZS23C06025	キャップスクリュー (M6×25)	CAPSCREW (M6×25)	8	8
313	YN30V00010S313	スプール	SPOOL	1	1
323	2436U1339S323	スプリング	SPRING	1	1
325	2436U1339S325	スプリング	SPRING	1	1
332	2436U1339S337	シート,スプリング	SEAT,SPRING	2	2
334	2436U1431S332	ボルト,スペーサ	BOLT,SPACER	1	1
502	24036R78F1	バルブ アッセン,チェック (アンチ キャビテーション) SEE.P.HC24-01-1	VALVE ASSY,CHECK (ANTI CAVITATION)	2	-
512	2436U1197S512	ポペット	POPPET	2	1
515	2483U172S19	ボール	BALL	1	1
522	2436U1197S522	スプリング	SPRING	2	1
533	2436U1165S541	シート	SEAT	1	1
552	2436U1372S552	プラグ	PLUG	3	2
553	2436U1304S552	プラグ	PLUG	1	1
562	ZD12P02200	O-リング (P22 1B)	O-RING (P22 1B)	3	2
563	ZD12P01000	O-リング (P10 1B)	O-RING (P10 1B)	1	1
603	24036R76F8	バルブ アッセン,ポート リリーフ SEE.P.HC21-01-1	VALVE ASSY,PORT RELIEF	2	-
604	YN22V00002F1	バルブ アッセン,ポート リリーフ SEE.P.HC03-01-1	VALVE ASSY,PORT RELIEF	-	2
852	2436U1197S852	プラグ	PLUG	1	-
861	ZD12P01400	O-リング (P14 1B)	O-RING (P14 1B)	1	-
971	YN30V00010S971	ボルト	BOLT	3	3
972	2436U1197S972	ナット	NUT	6	6
991	★	ネーム プレート	NAME PLATE	1	1

https://truckmanualshub.com/

バルブ アッセン, コントロール • VALVE ASSY, CONTROL

(ニブラ, ニブラ オヨビ ブレーカ • NIBBLER, NIBBLER & BREAKER)

YN30V00011F1, F2, F3, F4

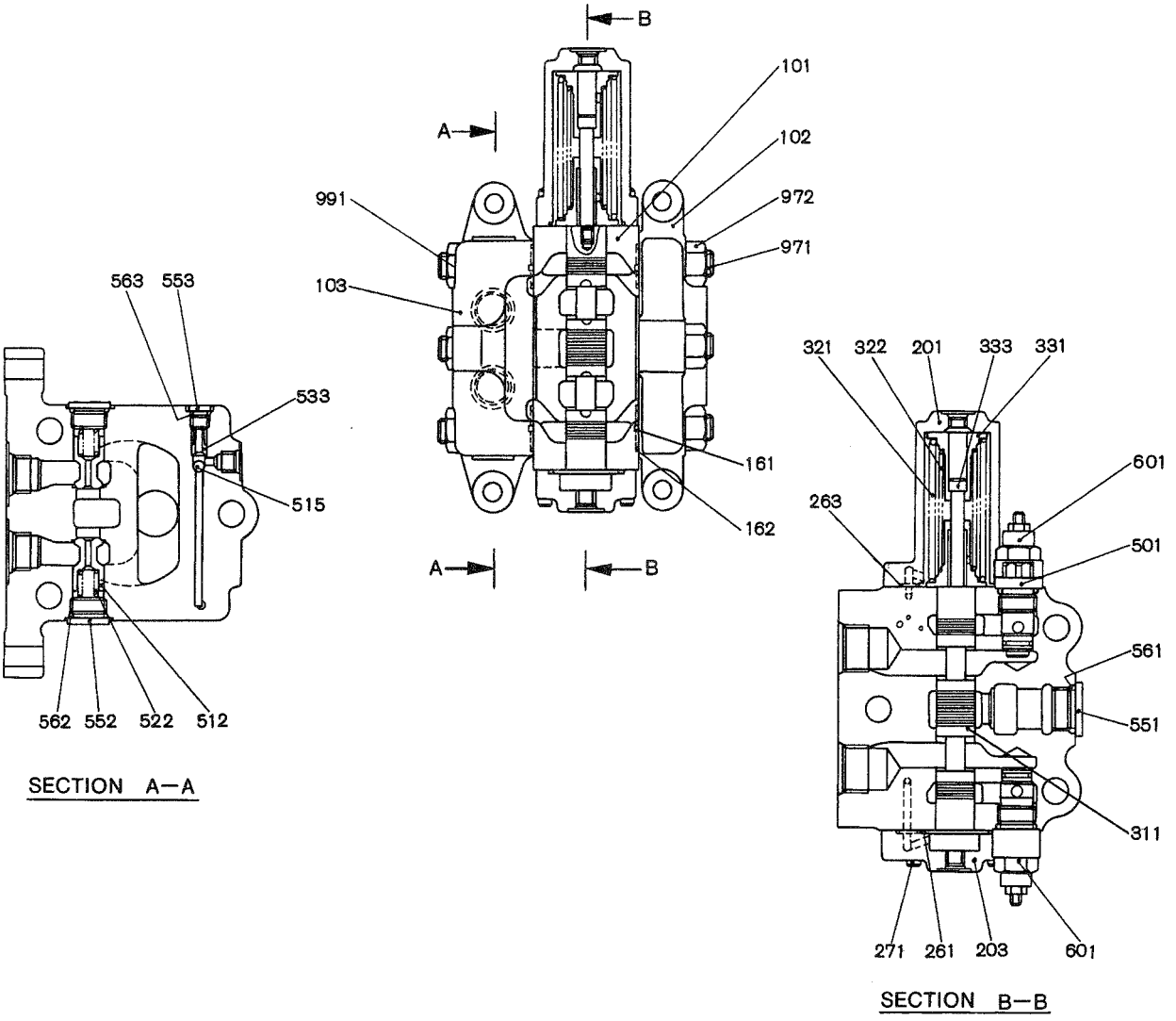

SECTION A—A

SECTION B—B

本図ハ F2, F3, F4ヲ示ス

THIS FIGURE SHOWS F2, F3, F4

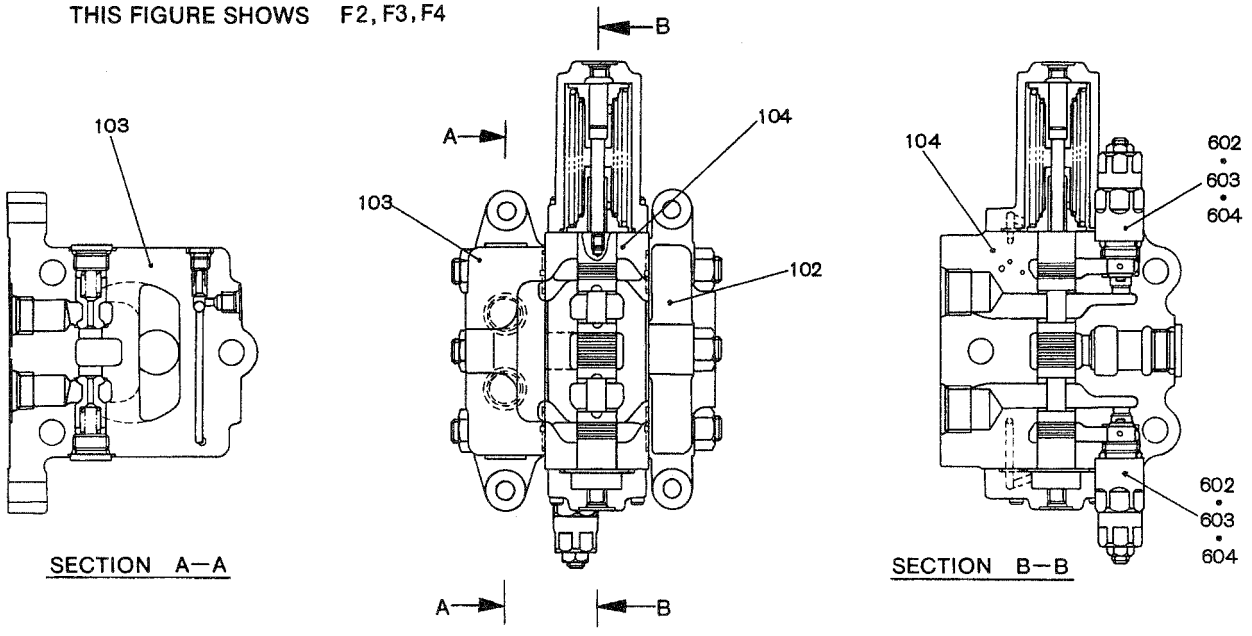

SECTION A—A

SECTION B—B

https://truckmanualshub.com/

バルブ アッセン,コントロール • VALVE ASSY,CONTROL

(ニブラ,ニブラ オヨビ ブレーカ • NIBBLER,NIBBLER & BREAKER)

符号 ITEM	部品番号 PART NO.	部品名称 PART NAME	部品名称 PART NAME	個数 QTY			
	YN30V00011F1~F4	バルブ アッセン,コントロール	VALVE ASSY,CONTROL				
				F1	F2	F3	F4
101	★	ケース	CASE	1	-	-	-
102	★	ケース	CASE	1	1	1	1
103	★	ケース	CASE	1	1	1	1
104	★	ケース	CASE	-	1	1	1
161	ZD12G11000	O-リング (G110 1B)	O-RING (G110 1B)	2	2	2	2
162	2436U1345S162	O-リング	O-RING	4	4	4	4
201	2436U1198S201	カバー	COVER	1	1	1	1
203	2436U1198S203	カバー	COVER	1	1	1	1
261	2436U1372S261	O-リング	O-RING	2	2	2	2
263	ZD12P01100	O-リング (P11 1B)	O-RING (P11 1B)	2	2	2	2
271	ZS23C06025	キャップスクリュー (M6×25)	CAPSCREW (M6×25)	8	8	8	8
311	YW30V00011S311	スプール	SPOOL	1	1	1	1
321	2436U1372S321	スプリング	SPRING	1	1	1	1
322	2436U1372S322	スプリング	SPRING	1	1	1	1
331	2436U1372S331	シート,スプリング	SEAT,SPRING	2	2	2	2
333	2436U1372S333	ボルト,スペーサ	BOLT,SPACER	1	1	1	1
501	24036R79F1	バルブ アッセン,チェック (アンチ キャビテーション) SEE.P.HC25-01-1	VALVE ASSY,CHECK (ANTI CAVITATION)	2	-	-	-
512	2436U1197S512	ポペット	POPPET	2	2	2	2
515	2483U172S19	ボール	BALL	1	1	1	1
522	2436U1197S522	スプリング	SPRING	2	2	2	2
533	2436U1165S541	シート	SEAT	1	1	1	1
551	2436U1165S552	プラグ	PLUG	1	1	1	1
552	2436U1485S552	プラグ	PLUG	2	2	2	2
553	2436U585S651	プラグ	PLUG	1	1	1	1
561	ZD12P02800	O-リング (P28 1B)	O-RING (P28 1B)	1	1	1	1
562	ZD12P02200	O-リング (P22 1B)	O-RING (P22 1B)	2	2	2	2
563	ZD12P01000	O-リング (P10 1B)	O-RING (P10 1B)	1	1	1	1
601	24036R77F10	バルブ アッセン,ポート リリーフ SEE.P.HC22-01-1	VALVE ASSY,PORT RELIEF	2	-	-	-
602	YN22V00002F1	バルブ アッセン,ポート リリーフ SEE.P.HC03-01-1	VALVE ASSY,PORT RELIEF	-	2	-	-
603	YN22V00002F3	バルブ アッセン,ポート リリーフ SEE.P.HC22-01-1	VALVE ASSY,PORT RELIEF	-	-	2	-
604	YN22V00002F5	バルブ アッセン,ポート リリーフ SEE.P.HC22-01-1	VALVE ASSY,PORT RELIEF	-	-	-	2
971	2436U1372S971	ボルト	BOLT	3	3	3	3
972	2436U1197S972	ナット	NUT	6	6	6	6
991	★	ネーム プレート	NAME PLATE	1	1	1	1

https://truckmanualshub.com/

バルブ アッセン, コントロール ・ VALVE ASSY, CONTROL

（自動車解体 ・ CAR DISMANTLE）

YN 30V00012 F1, F2 , F3

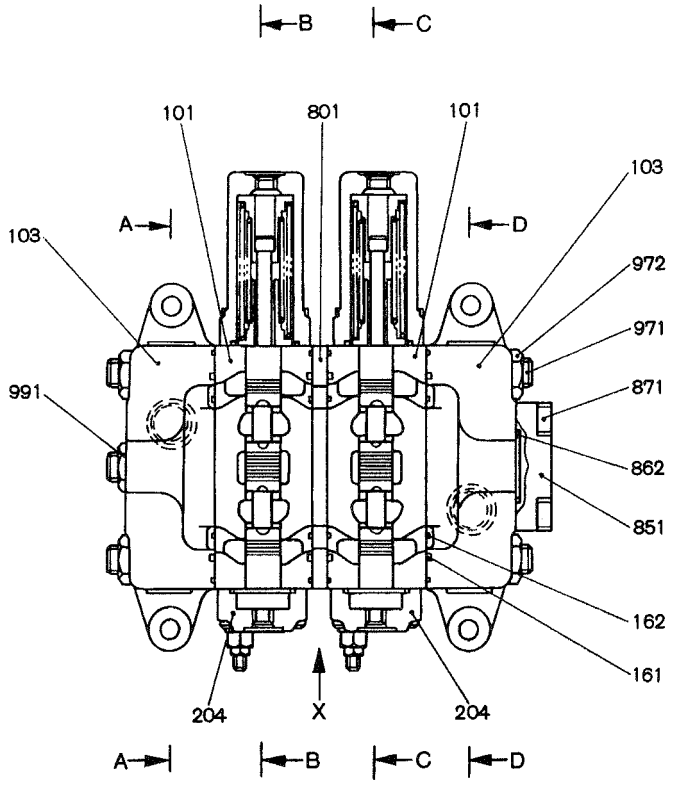

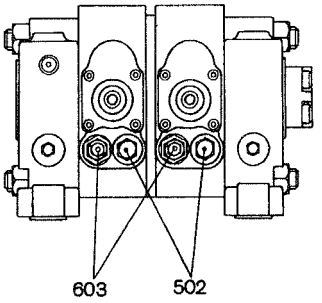

VIEW X

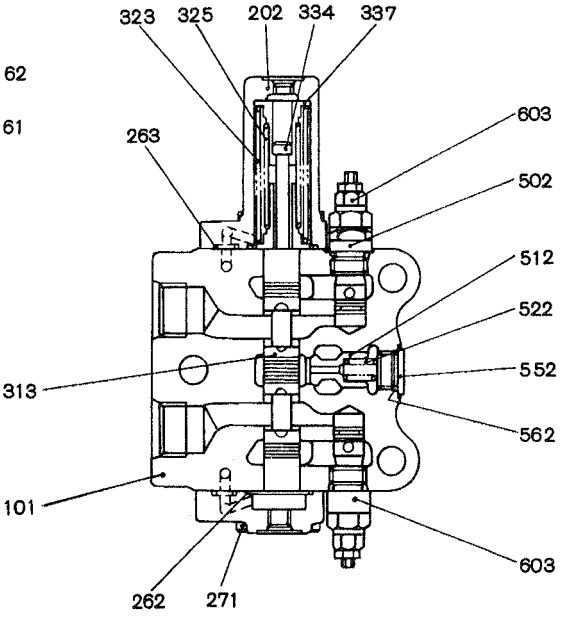

SECTION B—B

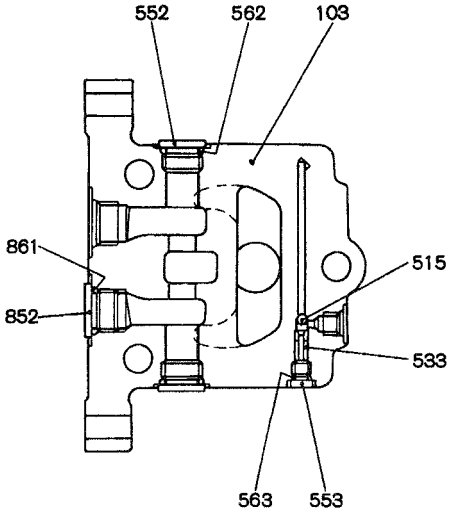

SECTION A—A

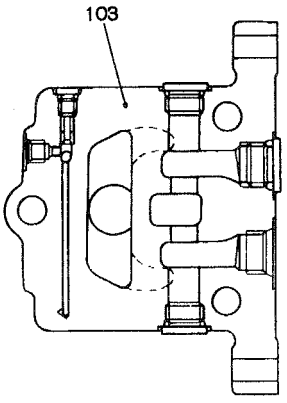

SECTION D—D

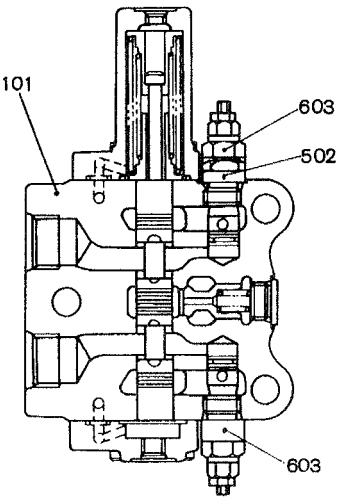

SECTION C—C

本図ハ F1 ヲ示ス

THIS FIGURE SHOWS F1

https://truckmanualshub.com/

バルブ アッセン, コントロール ・ VALVE ASSY, CONTROL

（自動車解体 ・ CAR DISMANTLE）

YN30V00012 F1, F2, F3

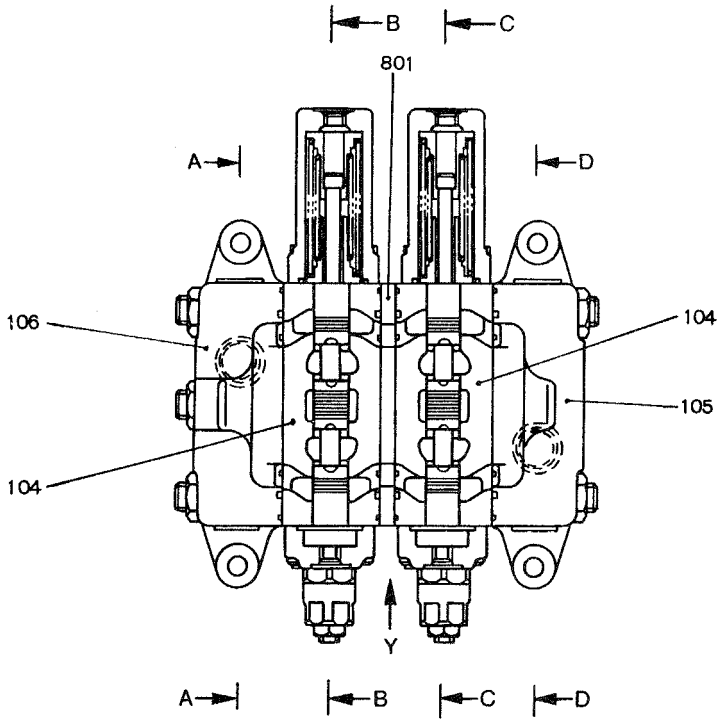

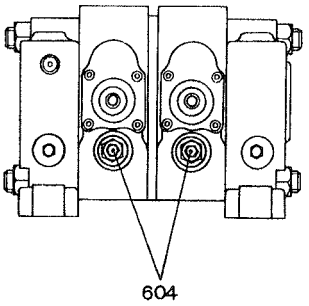

VIEW Y

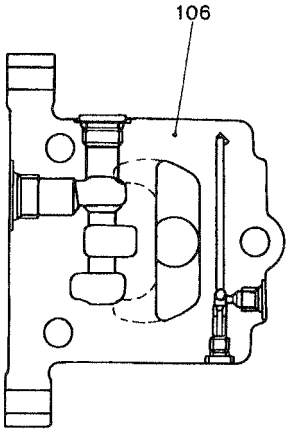

SECTION A—A

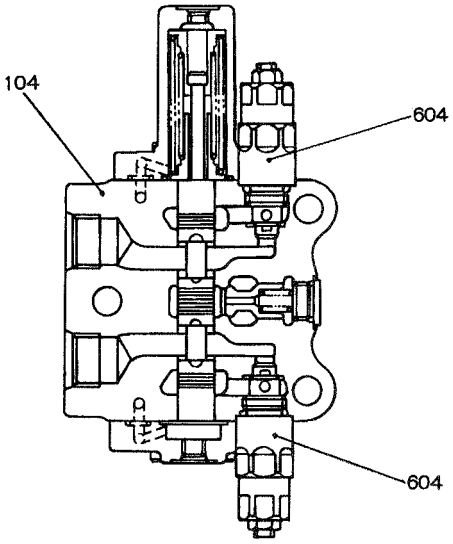

SECTION B—B

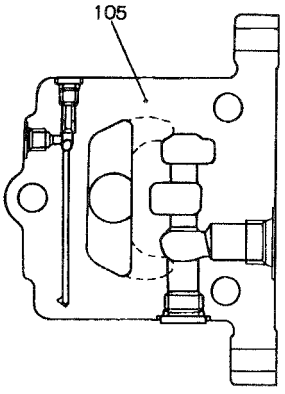

SECTION D—D

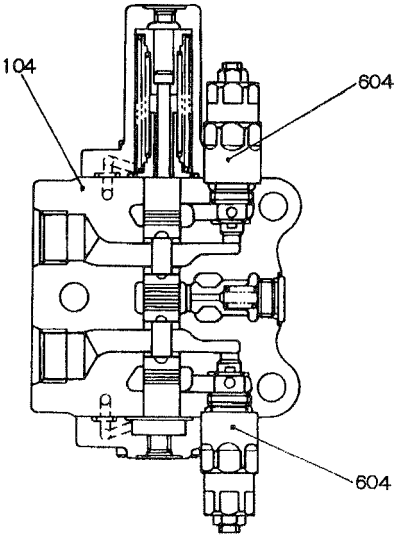

SECTION C—C

本図ハ F2 ヲ示ス

THIS FIGURE SHOWS F2

https://truckmanualshub.com/

バルブ アッセン, コントロール ・ VALVE ASSY, CONTROL
(自動車解体 ・ CAR DISMANTLE)
YN30V00012F1, F2, F3

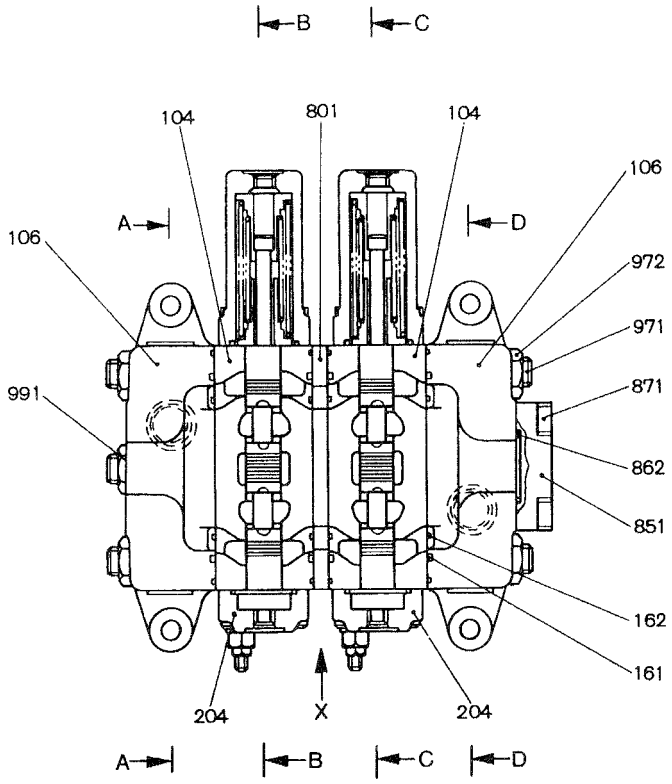

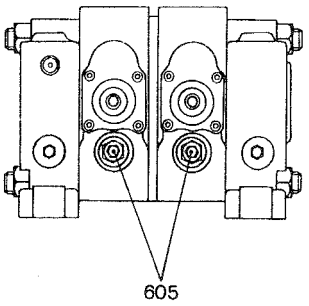

VIEW Y

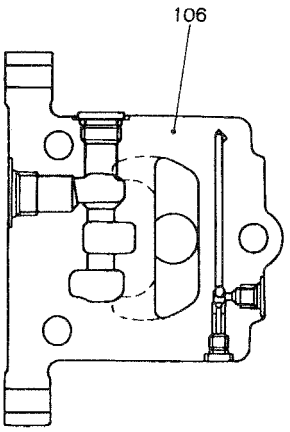

SECTION A—A

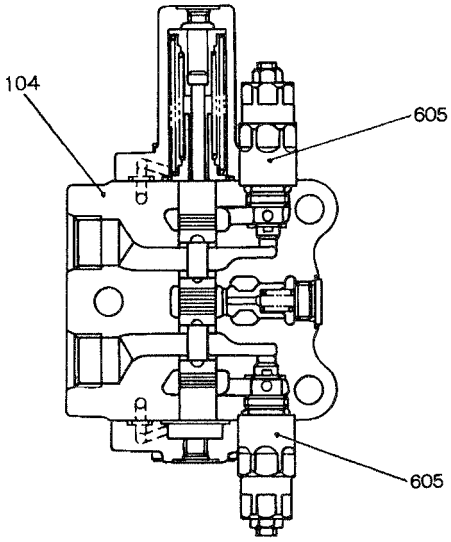

SECTION B—B

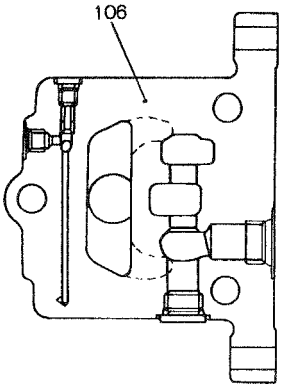

SECTION D—D

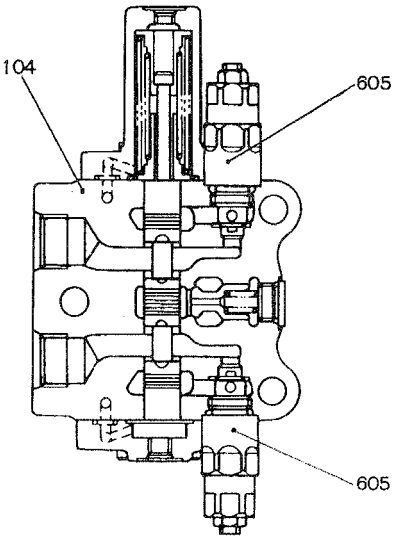

SECTION C—C

本図ハ F3 ヲ示ス
THIS FIGURE SHOWS F3

https://truckmanualshub.com/

バルブ アッセン,コントロール ・ VALVE ASSY,CONTROL
(自動車解体 ・ CAR DISMANTLE)

符号 ITEM	部品番号 PART NO.	部品名称 PART NAME	部品名称 PART NAME	個数 QTY		
	YN30V00012F1~F3	バルブ アッセン,コントロール	VALVE ASSY,CONTROL			
				F1	F2	F3
101	★	ケース	CASE	2	-	-
103	★	ケース	CASE	2	-	-
104	★	ケース	CASE	-	2	2
105	★	ケース	CASE	-	1	-
106	★	ケース	CASE	-	1	2
161	ZD12G11000	O-リング (G110 1B)	O-RING (G110 1B)	4	4	4
162	2436U1345S162	O-リング	O-RING	8	8	8
202	2436U1197S202	カバー	COVER	2	2	2
204	2436U1197S204	カバー	COVER	2	2	2
262	2436U1457S162	O-リング	O-RING	4	4	4
263	ZD12P01100	O-リング (P11 1B)	O-RING (P11 1B)	4	4	4
271	ZS23C06025	キャップスクリュー (M6×25)	CAPSCREW (M6×25)	16	16	16
313	★	スプール	SPOOL	2	2	2
323	2436U1339S323	スプリング	SPRING	2	2	2
325	2436U1339S325	スプリング	SPRING	2	2	2
334	YW30V00003S334	ボルト,スペーサ	BOLT,SPACER	2	2	2
337	2436U1339S337	シート,スプリング	SEAT,SPRING	4	4	4
502	24036R78F1	バルブ アッセン,チェック (アンチ キャビテーション) SEE.P.HC24-01-1	VALVE ASSY,CHECK (ANTI CAVITATION)	4	-	-
512	2436U1197S512	ポペット	POPPET	2	2	2
515	2483U172S19	ボール	BALL	2	2	2
522	2436U1197S522	スプリング	SPRING	2	2	2
533	2436U1165S541	シート	SEAT	2	2	2
552	2436U1485S552	プラグ	PLUG	6	4	4
553	2436U585S651	プラグ	PLUG	2	2	2
562	ZD12P02200	O-リング (P22 1B)	O-RING (P22 1B)	6	4	4
563	ZD12P01000	O-リング (P10 1B)	O-RING (P10 1B)	2	2	2
603	24036R76F8	バルブ アッセン,ポート リリーフ SEE.P.HC21-01-1	VALVE ASSY,PORT RELIEF	4	-	-
604	YN22V00002F1	バルブ アッセン,ポート リリーフ SEE.P.HC03-01-1	VALVE ASSY,PORT RELIEF	-	4	-
605	YN22V00002F8	バルブ アッセン,ポート リリーフ SEE.P.HC03-01-1	VALVE ASSY,PORT RELIEF	-	-	4
801	2436U1199S801	プレート	PLATE	1	1	1
851	2436U1199S851	フランジ	FLANGE	1	-	1
852	2441U732S461	プラグ	PLUG	2	-	2
861	ZD12P01400	O-リング (P14 1B)	O-RING (P14 1B)	2	-	2
862	ZD12P02500	O-リング (P25 1B)	O-RING (P25 1B)	1	-	1
871	ZS23C10020	キャップスクリュー (M10×20)	CAPSCREW (M10×20)	4	-	4
971	YW30V00003S971	ボルト	BOLT	3	3	3
972	2436U1197S972	ナット	NUT	6	6	6
991	★	ネーム プレート	NAME PLATE	1	1	1

https://truckmanualshub.com/

https://truckmanualshub.com/

2 モータ（旋回、走行） MOTOR (SWING, PROPELLING)

メイショウ	DESCRIPTION	ASSY No.	PAGE
ﾓｰﾀ ｱｯｾﾝ（旋回）	MOTOR ASSY (SWING)	YN15V00002F1, F2	HC52-01
・ﾊﾞﾙﾌﾞ ｱｯｾﾝ, ﾊﾝﾃﾝﾎﾞｳｼ	VALVE ASSY, SWING-REACTIONLESS	YN22V00003F1	HC55-01
・ﾊﾞﾙﾌﾞ ｱｯｾﾝ, ﾘﾘｰﾌ	VALVE ASSY, RELIEF	YN22V00004F1, F2	HC57-01
ﾓｰﾀ ｱｯｾﾝ（走行）	MOTOR ASSY (PROPELLING)	YN15V00003F1, F2	HC70-01
・ﾊﾞﾙﾌﾞ ｱｯｾﾝ, ｵｰﾊﾞﾛｰﾄﾞ ﾘﾘｰﾌ	VALVE ASSY, OVERLOAD RELIEF	2436R866F1	HC72-01
・ﾊﾞﾙﾌﾞ ｱｯｾﾝ, ﾊﾟｲﾛｯﾄ	VALVE ASSY, PILOT	2436R874F1	HC73-01
・ﾊﾞﾙﾌﾞ ｱｯｾﾝ, ﾌﾞﾚｰｷ	VALVE ASSY, BRAKE	YN23V00001F1	HC74-01

https://truckmanualshub.com/

モータ アッセン（旋回） • MOTOR ASSY (SWING)

YN15V00002 F1, F2

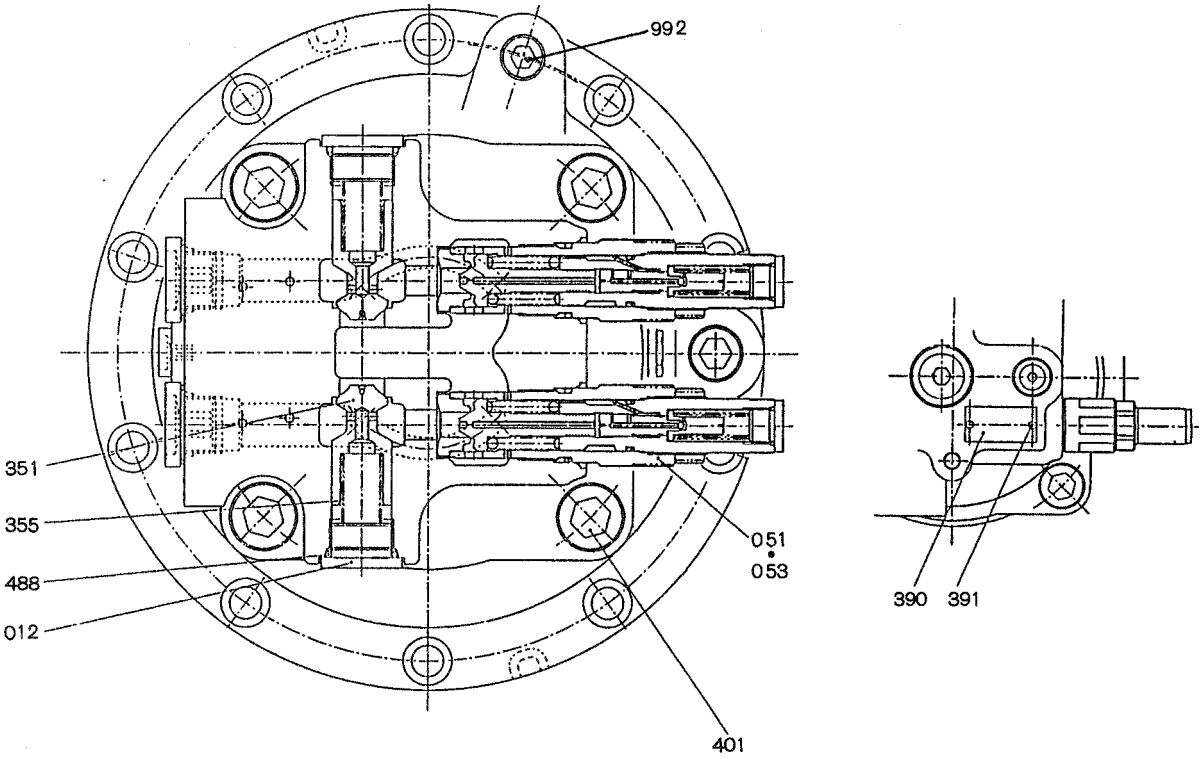

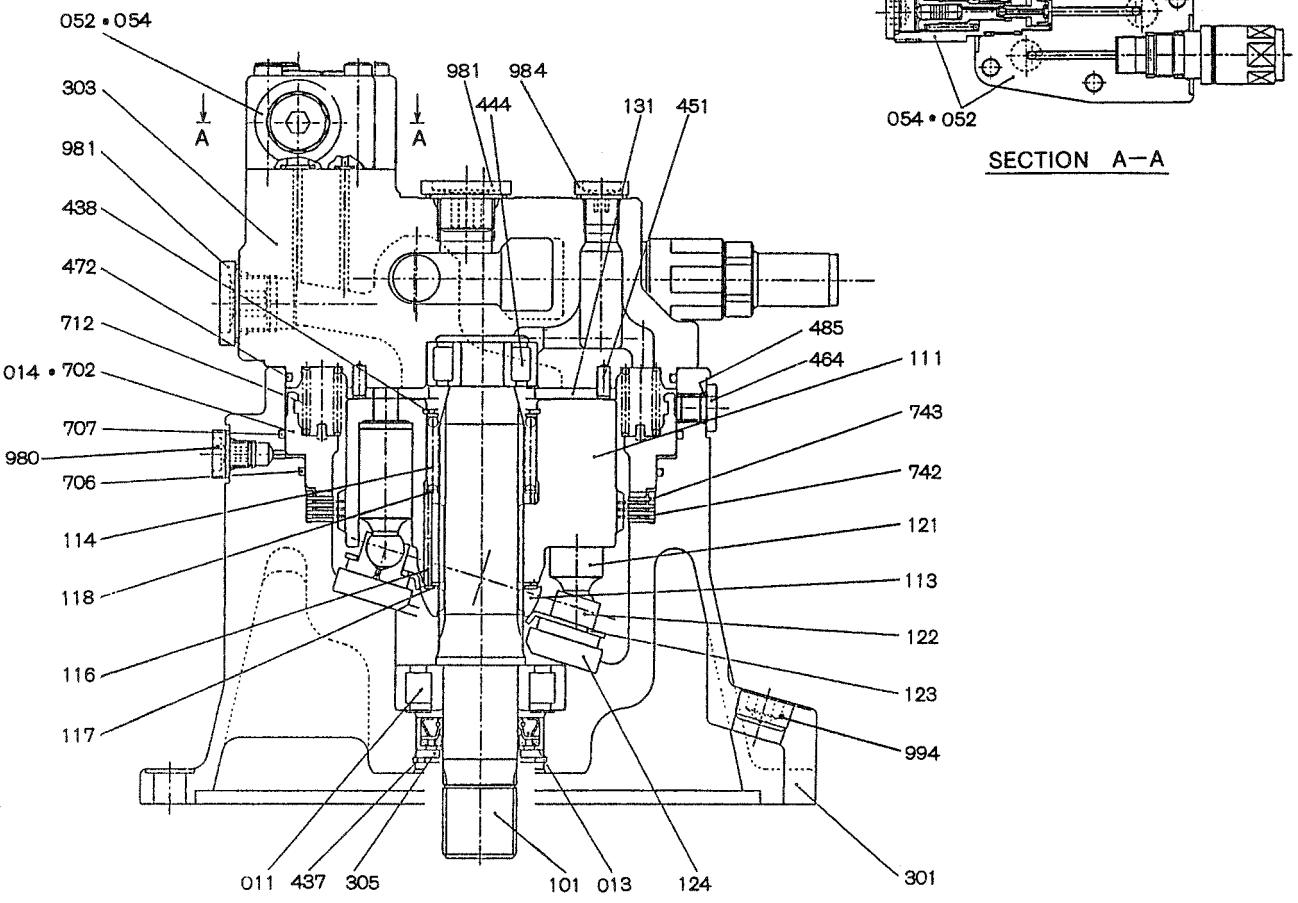

https://truckmanualshub.com/

符号 ITEM	部品番号 PART NO.	部品名称 PART NAME	部品名称 PART NAME	個数 QTY	
	YN15V00002F1, F2	モータ アッセン（旋回）	MOTOR ASSY (SWING)		
				F1	F2
011	YN15V00002S011	ベアリング, ローラ	BEARING, ROLLER	1	1
012	YN15V00002S012	プラグ	PLUG	2	2
013	YN15V00002S013	オイルシール	OIL SEAL	1	1
014	YN15V00002S014	ピストン, ブレーキ	PISTON, BRAKE	-	1
051	YN22V00004F1	バルブ アッセン, リリーフ SEE. P. HC57-01-1	VALVE ASSY, RELIEF	2	-
052	YN22V00003F1	バルブ アッセン, ハンテンボウシ SEE. P. HC55-01-1	VALVE ASSY, SWING-REACTIONLESS	1	-
053	YN22V00010F1	バルブ アッセン, リリーフ SEE. P. HC58-01-1	VALVE ASSY, RELIEF	-	2
054	YN20V00004F1	バルブ アッセン, ハンテンボウシ SEE. P. HC56-01-1	VALVE ASSY, SWING-REACTIONLESS	-	1
101	YN15V00002S101	シャフト	SHAFT	1	1
111	YN15V00002S111	シリンダ	CYLINDER	1	1
113	YN15V00002S113	ブッシュ	BUSHING	1	1
114	YN15V00002S114	スプリング	SPRING	1	1
116	YN15V00002S116	ロッド, プッシュ	ROD, PUSH	12	12
117	YN15V00002S117	スペーサ	SPACER	1	1
118	YN15V00002S118	スペーサ	SPACER	2	2
121	★	ピストン	PISTON	9	9
122	★	シュー	SHOE	9	9
123	YN15V00002S123	プレート, セット	PLATE, SET	1	1
124	YN15V00002S124	プレート, シュー	PLATE, SHOE	1	1
131	YN15V00002S131	プレート, バルブ	PLATE, VALVE	1	1
301	YN15V00002S301	ケース	CASE	1	1
303	★	ケース, バルブ	CASE, VALVE	1	1
305	YN15V00002S305	カバー	COVER	1	1
351	YN15V00002S351	プランジャ	PLUNGER	2	2
355	YN15V00002S355	スプリング	SPRING	2	2
390	2437U407S981	ネーム プレート	NAME PLATE	1	1
391	2437U407S983	ピン	PIN	2	2
401	ZS23C20045	キャップスクリュー (M20×45)	CAPSCREW (M20×45)	4	4
437	ZR26X06000	リング, スナップ	RING, SNAP	1	1
438	ZR26X05200	リング, スナップ	RING, SNAP	1	1
444	YN15V00002S444	ベアリング, ローラ	BEARING, ROLLER	1	1
451	★	ピン	PIN	2	2
464	2441U667S466	プラグ	PLUG	1	1
472	2441U564S735	O-リング	O-RING	1	1
485	ZD12P01100	O-リング (P11 1B)	O-RING (P11 1B)	1	1
488	ZD12P02800	O-リング (P28 1B)	O-RING (P28 1B)	2	2
702	YN15V00002S702	ピストン, ブレーキ	PISTON, BRAKE	1	-
706	2441U736S706	O-リング	O-RING	1	1
707	2415U188S707	O-リング	O-RING	1	1
712	YN15V00002S712	スプリング	SPRING	24	24
742	YN15V00002S742	プレート, フリクション	PLATE, FRICTION	3	3
743	YN15V00002S743	プレート, セパレート	PLATE, SEPARATOR	4	4
980	LQ15V00001S982	プラグ	PLUG	1	1
981	LQ15V00001S983	プラグ	PLUG	3	3

(04)

https://truckmanualshub.com/

モータ アッセン（旋回） • MOTOR ASSY (SWING)

YN15V00002 F1, F2

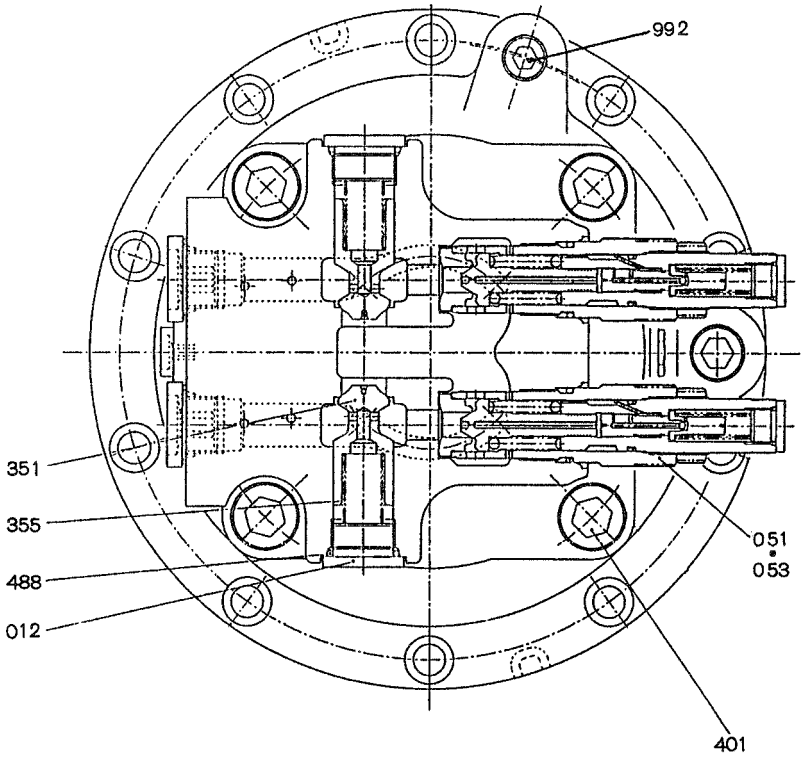

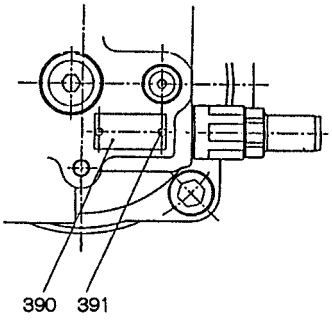

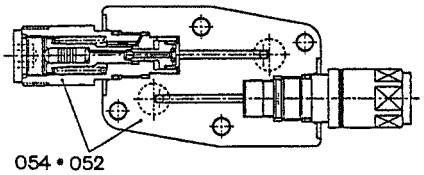

SECTION A—A

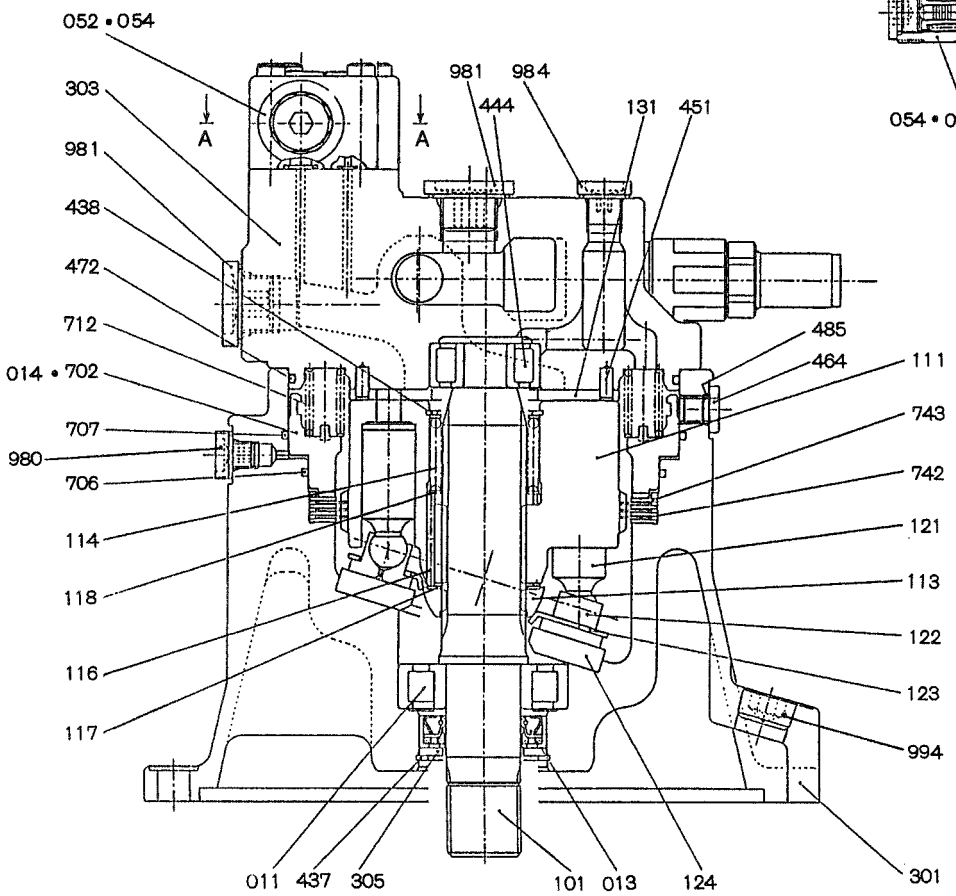

https://truckmanualshub.com/

符号 ITEM	部品番号 PART NO.	部品名称 PART NAME	部品名称 PART NAME	個数 QTY	
				F1	F2
984	YN15V00002S984	プラグ	PLUG	1	1
992	ZE82T08000	プラグ	PLUG	1	1
994	ZE82T12000	プラグ	PLUG	1	1
	YN15V00002R100	ピストン アッセン CONSISTS OF ITEM	PISTON ASSY 121, 122	1	1
	YN15V00002R200	ケース アッセン, バルブ CONSISTS OF ITEM	CASE ASSY, VALVE 303, 451	1	1
	YN15V00002R300	シール アッセン CONSISTS OF ITEM	SEAL ASSY 013, 472, 485, 488, 706, 707	1	1

https://truckmanualshub.com/

バルブ アッセン，ハンテンボウシ • VALVE ASSY, SWING-REACTIONLESS

YN22V00003F1

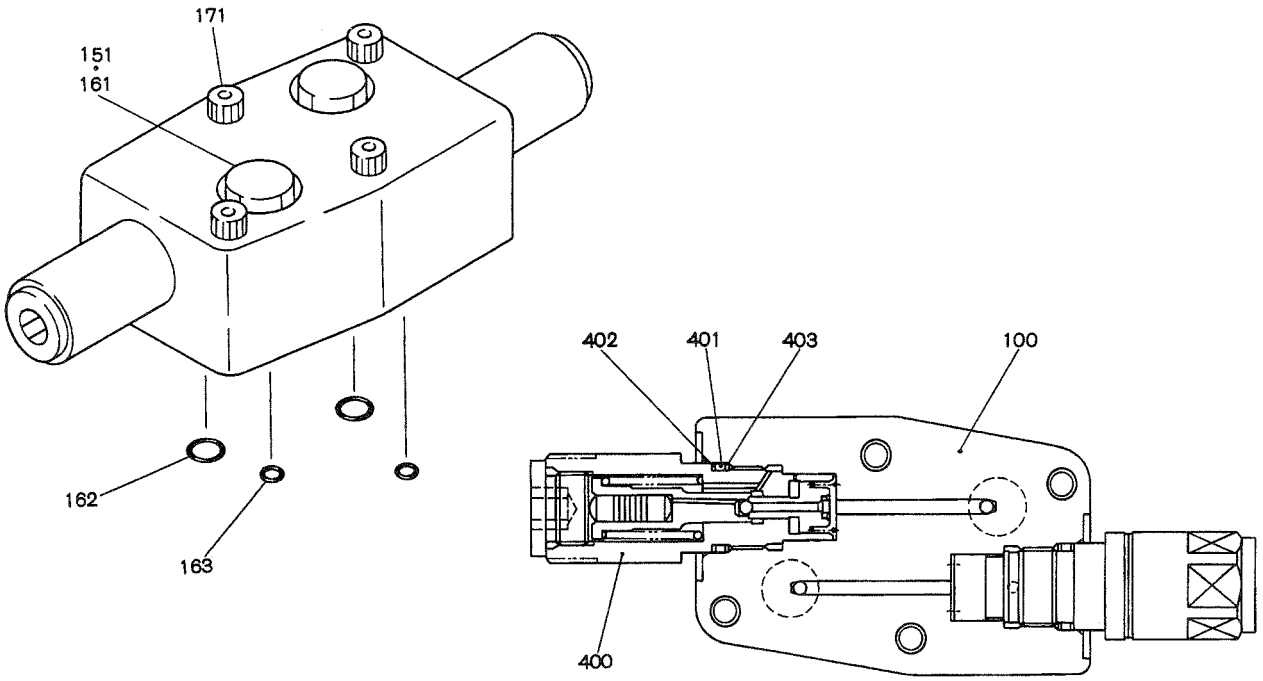

符号 ITEM	部品番号 PART NO.	部品名称 PART NAME	部品名称 PART NAME	個数 QTY
	YN22V00003F1	バルブ アッセン，ハンテンボウシ	VALVE ASSY, SWING-REACTIONLESS	
100	LQ15V00001S100	ケース	CASE	1
151	YW30V00001S157	プラグ	PLUG	2
161	ZD12P01100	O-リング (P11 1B)	O-RING (P11 1B)	2
162	ZD12P01200	O-リング (P12 1B)	O-RING (P12 1B)	2
163	ZD12P00600	O-リング (P6 1B)	O-RING (P6 1B)	2
171	ZS23C08055	キャップスクリュー (M8×55)	CAPSCREW (M8×55)	4
400	YN15V00002S400	バルブ アッセン	VALVE ASSY	2
401	ZD12P02000	O-リング (P20 1B)	O-RING (P20 1B)	2
402	2436U580S168	リング，バックアップ	RING, BACK UP	2
403	ZD85P02000	リング，バックアップ	RING, BACK UP	2

(01)

https://truckmanualshub.com/

バルブ アッセン，リリーフ • VALVE ASSY, RELIEF

YN22V00004 F1, F2

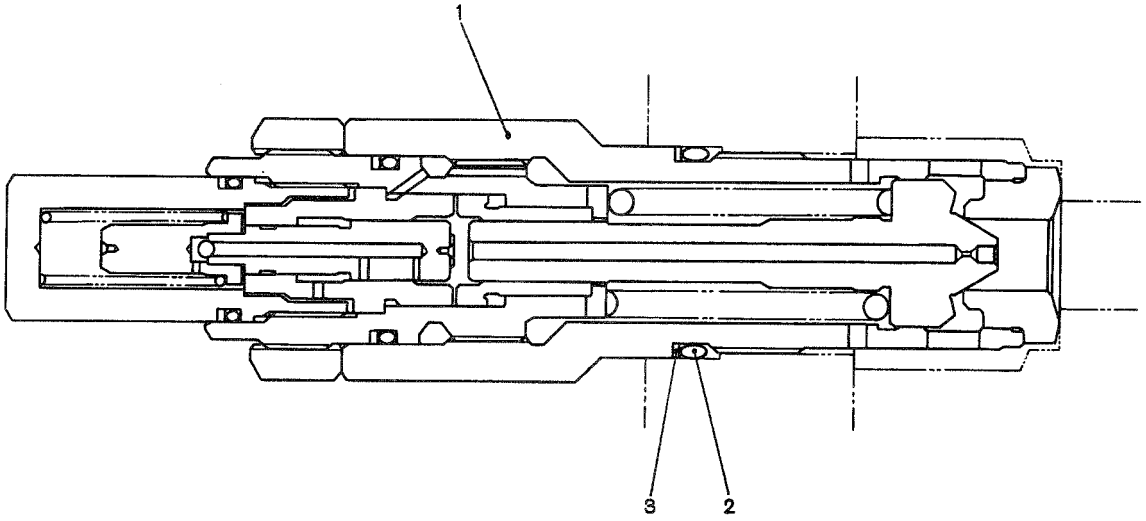

符号以外ハ ノーサービス部品
OTHER THAN PARTS MARKED ARE
NOT CONTAINED IN SERVICE PARTS.

セット圧力：SET PRESSURE
F1：285kgf/cm² at 179ℓ/min
F2：300kgf/cm² at 207ℓ/min

符号 ITEM	部品番号 PART NO.	部品名称 PART NAME	部品名称 PART NAME	個数 QTY	
	YN22V00004F1, F2	バルブ アッセン，リリーフ	VALVE ASSY, RELIEF		
				F1	F2
1	YN22V00004S001	バルブ アッセン，リリーフ	VALVE ASSY, RELIEF	1	1
2	ZD12G03000	O-リング (G30 1B)	O-RING (G30 1B)	1	1
3	ZD85G03000	リング，バックアップ	RING, BACK UP	1	1

(01)

https://truckmanualshub.com/

モータ アッセン（走行） • MOTOR ASSY (PROPELLING)

YN15V00003 F1, F2

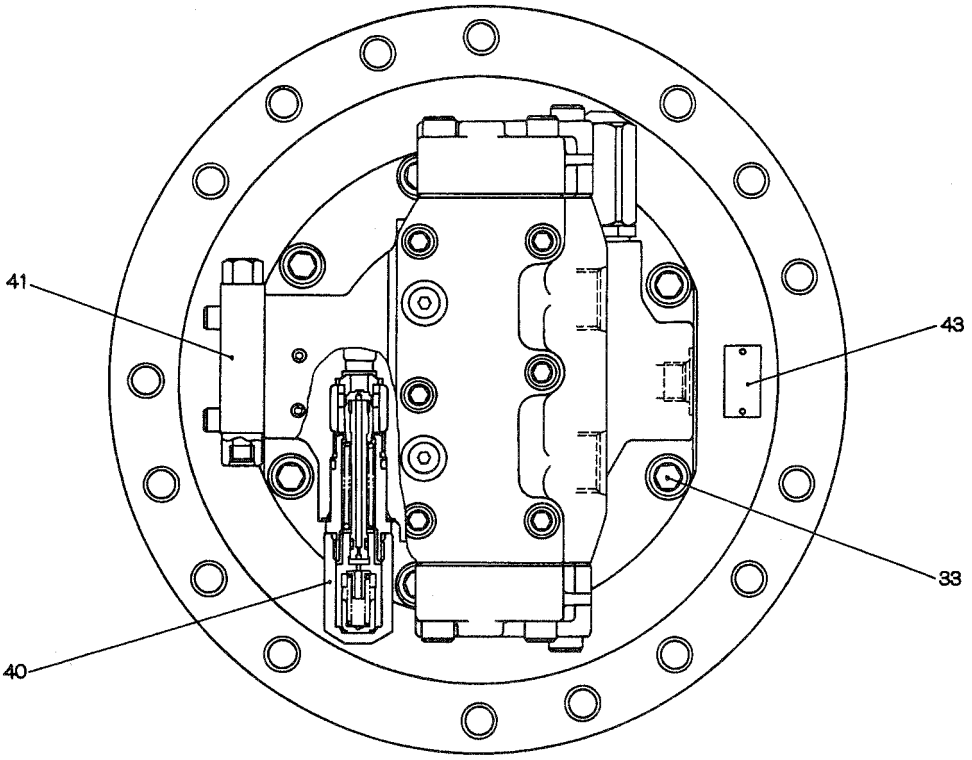

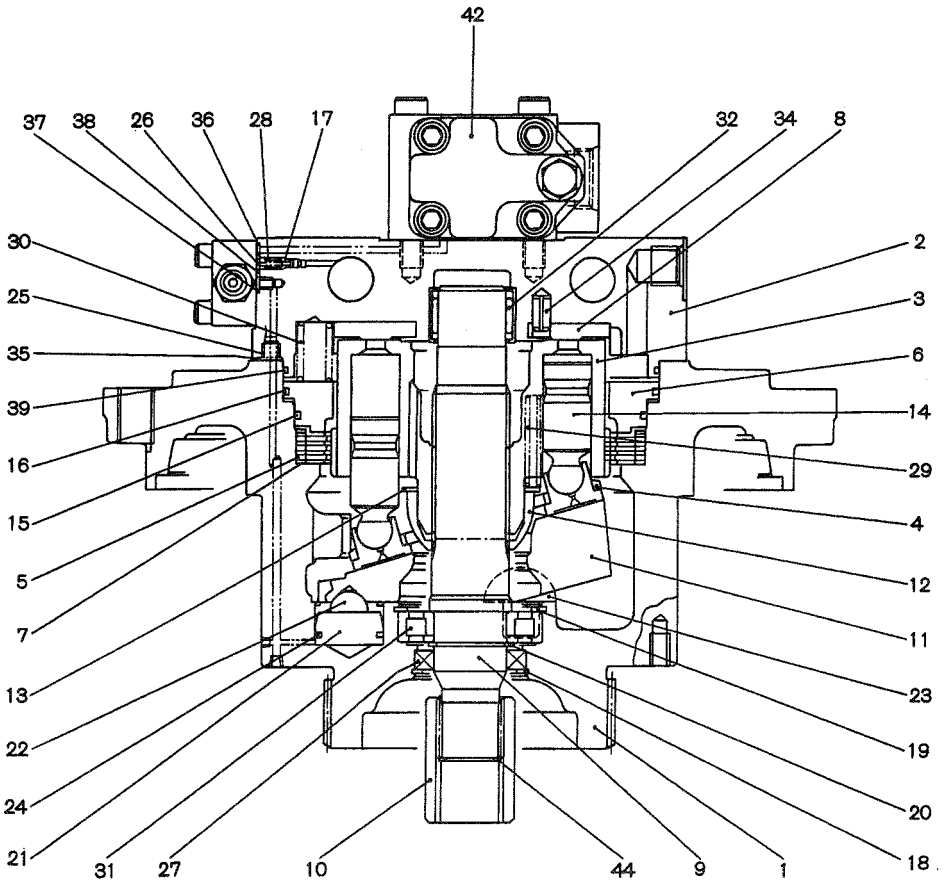

https://truckmanualshub.com/

符号 ITEM	部品番号 PART NO.	部品名称 PART NAME	部品名称 PART NAME	個数 QTY	
	YN15V00003F1,F2	モータ アッセン（走行）	MOTOR ASSY (PROPELLING)		
				F1	F2
1	YN15V00003S001	ケース	CASE	1	1
2	YN15V00003S002	カバー	COVER	1	1
3	YN15V00003S003	ブロック,シリンダ	BLOCK,CYLINDER	1	1
4	★	リテーナ	RETAINER	1	1
5	2441U783S5	プレート,フリクション	PLATE,FRICTION	3	3
6	YN15V00003S006	ピストン,ブレーキ	PISTON,BRAKE	1	1
7	2441U783S7	プレート,セパレータ	PLATE,SEPARATE	4	4
8	YN15V00003S008	プレート,バルブ	PLATE,VALVE	1	1
9	YN15V00003S009	シャフト	SHAFT	1	1
10	YN15V00003S010	カップリング	COUPLING	1	1
11	★	プレート,シュー	PLATE,SHOE	1	1
12	★	ジョイント,ボール	JOINT,BALL	1	1
13	YN15V00003S013	シート,スプリング	SEAT,SPRING	1	1
14	★	ピストン アッセン	PISTON ASSY	9	9
15	YN15V00003S015	O-リング	O-RING	1	1
16	YN15V00003S016	O-リング	O-RING	1	1
17	2441U783S20	バルブ,チェック	VALVE,CHECK	3	3
18	ZR26X06200	リング,リテイニング	RING,RETAINING	1	1
19	ZR26X08000	リング,リテイニング	RING,RETAINING	1	1
20	ZR16X04000	リング,リテイニング	RING,RETAINING	1	1
21	★	ピストン	PISTON	1	1
22	★	ボール,ハーフ	BALL,HALF	1	1
23	★	ピボット	PIVOT	2	2
24	YN15V00003S024	シール,ピストン	SEAL,PISTON	1	1
25	2436U1123S14	オリフィス	ORIFICE	1	1
26	2436U812S4	プラグ	PLUG	1	1
27	YN15V00003S027	オイルシール	OIL SEAL	1	1
28	2441U783S30	スプリング	SPRING	3	3
29	YN15V00003S029	スプリング	SPRING	9	9
30	YN15V00003S030	スプリング	SPRING	11	11
31	YN15V00003S031	ベアリング	BEARING	1	1
32	YN15V00003S032	ベアリング,ニードル	BEARING,NEEDLE	1	1
33	ZS23C16045	キャップスクリュー (M16×45)	CAPSCREW (M16×45)	8	8
34	ZP26D10022	ピン,スプリング	PIN,SPRING	1	1
35	YN15V00003S035	O-リング	O-RING	1	1
36	ZD12P00600	O-リング (P6 1B)	O-RING (P6 1B)	3	3
37	ZD12P00800	O-リング (P8 1B)	O-RING (P8 1B)	2	2
38	ZD12P00900	O-リング (P9 1B)	O-RING (P9 1B)	3	3
39	YN15V00003S039	O-リング	O-RING	1	1
40	2436R866F1	バルブ アッセン,オーバ ロード リリーフ SEE.P.HC72-01-1	VALVE ASSY,OVERLOAD RELIEF	2	2
41	2436R874F1	バルブ アッセン,パイロット SEE.P.HC73-01-1	VALVE ASSY,PILOT	1	1
42	YN23V00001F1	バルブ アッセン,ブレーキ SEE.P.HC74-01-1	VALVE ASSY,BRAKE	1	1
43	★	ネーム プレート	NAME PLATE	1	1
44	ZR26X03200	リング,リテイニング	RING,RETAINING	1	1

https://truckmanualshub.com/

モータ アッセン（走行） • MOTOR ASSY (PROPELLING)

YN15V00003 F1，F2

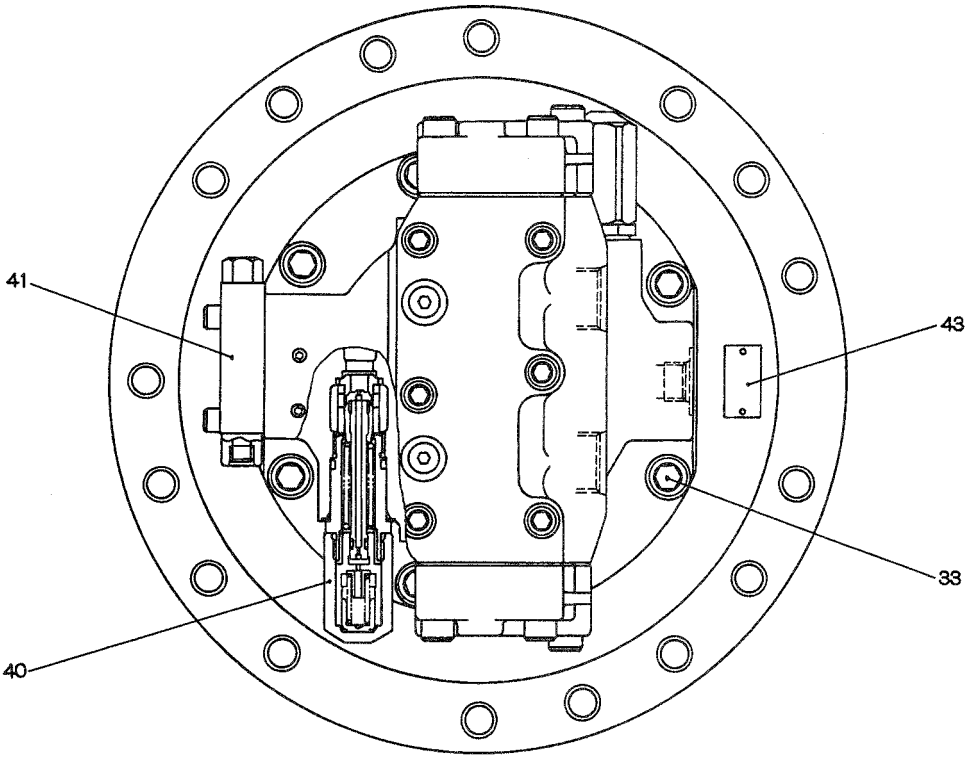

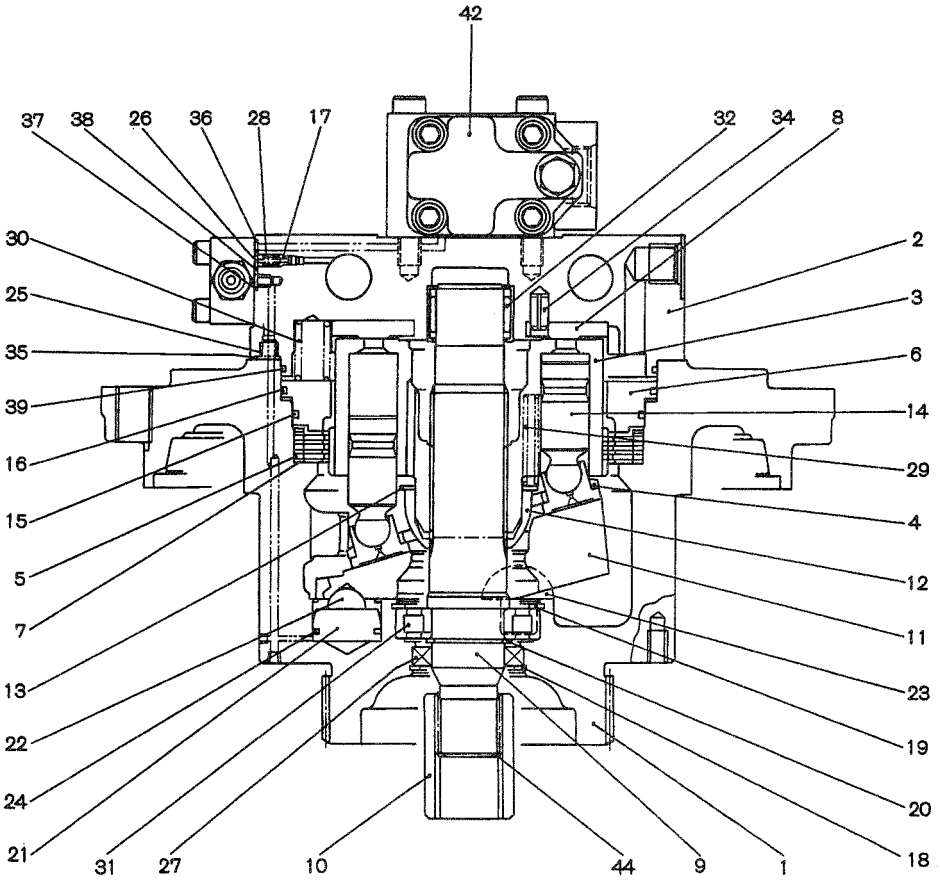

https://truckmanualshub.com/

符号 ITEM	部品番号 PART NO.	部品名称 PART NAME	部品名称 PART NAME	個数 QTY
				F1 F2
	YN15V00003R100	ﾘﾍﾟｱ ｷｯﾄ CONSISTS OF ITEM	REPAIR KIT 14	1 1
	YN15V00003R200	ﾘﾍﾟｱ ｷｯﾄ CONSISTS OF ITEM	REPAIR KIT 4,12	1 1
	YN15V00003R300	ﾘﾍﾟｱ ｷｯﾄ CONSISTS OF ITEM	REPAIR KIT 11,21~23	1 1

https://truckmanualshub.com/

バルブ アッセン, オーバロード リリーフ • VALVE ASSY, OVERLOAD RELIEF

2436R866F1

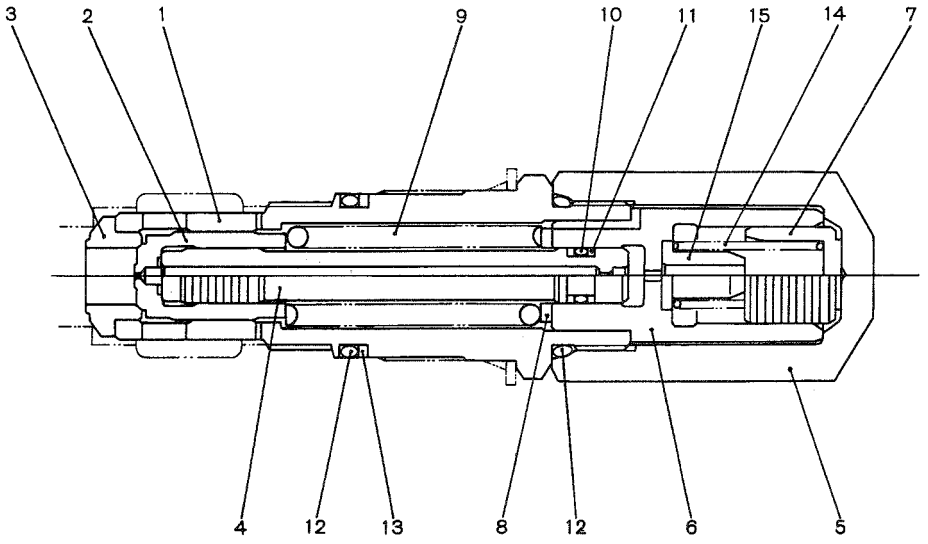

SET PRESSURE

380kgf/cm² at 1ℓ/min

符号 ITEM	部品番号 PART NO.	部品名称 PART NAME	部品名称 PART NAME	個数 QTY
	2436R866F1	バルブ アッセン, リリーフ	VALVE ASSY, RELIEF	
1	★	ソケット	SOCKET	1
2	★	バルブ	VALVE	1
3	★	シート, バルブ	SEAT, VALVE	1
4	★	ピストン	PISTON	1
5	★	キャップ	CAP	1
6	★	プランジャ	PLUNGER	1
7	★	ピストン	PISTON	1
8	★	シム	SHIM	1
9	★	スプリング	SPRING	1
10	ZD12P00700	O-リング (P7 1B)	O-RING (P7 1B)	1
11	ZD85P00700	リング, バックアップ	RING, BACK UP	2
12	ZD12G02500	O-リング (G25 1B)	O-RING (G25 1B)	2
13	ZD85G02500	リング, バックアップ	RING, BACK UP	1
14	★	スプリング	SPRING	1
15	★	シート, スプリング	SEAT, SPRING	1

https://truckmanualshub.com/

バルブ アッセン, パイロット • VALVE ASSY, PILOT

2436R874F1

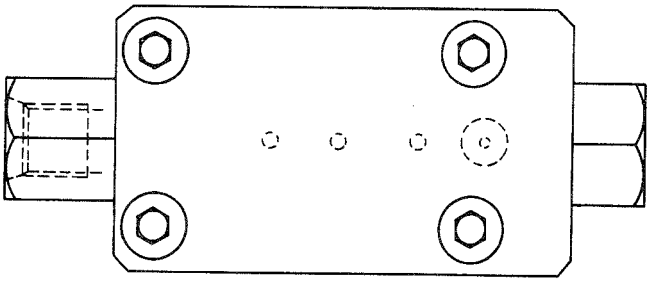

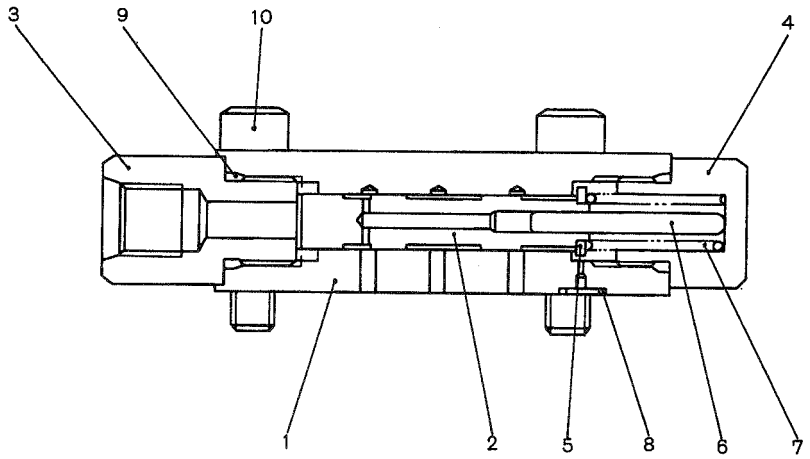

符 号 ITEM	部 品 番 号 PART NO.	部 品 名 称 PART NAME	部 品 名 称 PART NAME	個 数 QTY
	2436R874F1	バルブ アッセン, パイロット	VALVE ASSY, PILOT	
1	★	ボディ	BODY	1
2	★	スプール	SPOOL	1
3	2436R874S3	プラグ	PLUG	1
4	2436R874S4	プラグ	PLUG	1
5	2436R874S5	シート, スプリング	SEAT, SPRING	1
6	2436R874S6	ピン	PIN	1
7	2436R874S7	スプリング	SPRING	1
8	ZD12P00600	O-リング (P6 1B)	O-RING (P6 1B)	1
9	ZD12P01400	O-リング (P14 1B)	O-RING (P14 1B)	2
10	ZS23C08032	キャップスクリュー (M8×32)	CAPSCREW (M8×32)	4

https://truckmanualshub.com/

バルブ アッセン, ブレーキ • VALVE ASSY, BRAKE

YN23V00001F1

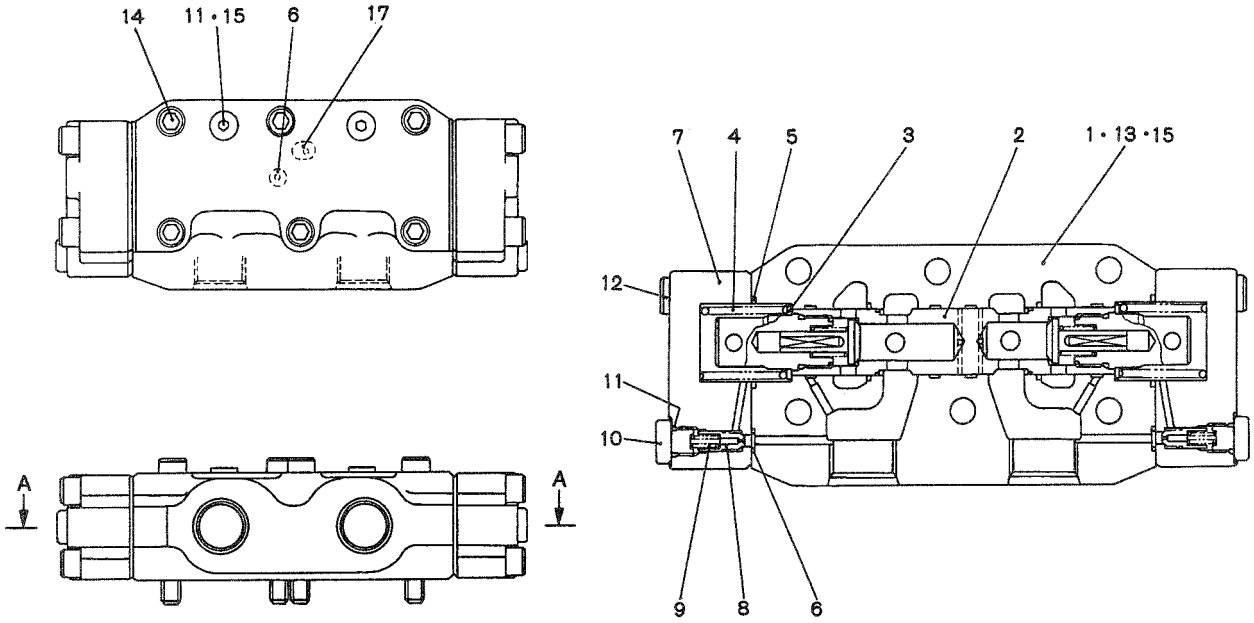

SECTION A—A

符号 ITEM	部品番号 PART NO.	部品名称 PART NAME	部品名称 PART NAME	個数 QTY
	YN23V00001F1	バルブ アッセン, ブレーキ	VALVE ASSY, BRAKE	
1	★	ボディ	BODY	1
2	★	スプール アッセン	SPOOL ASSY	1
3	2436U1139S3	シート, スプリング	SEAT, SPRING	2
4	2436U1139S4	スプリング	SPRING	2
5	ZD12G04000	O-リング (G40 1B)	O-RING (G40 1B)	2
6	ZD12P00900	O-リング (P9 1B)	O-RING (P9 1B)	3
7	YN23V00001S007	カバー	COVER	2
8	2436U1384S8	バルブ, リストリクタ	VALVE, RESTRICTOR	2
9	2483U223S4	スプリング	SPRING	2
10	2436U1139S10	プラグ	PLUG	2
11	ZD12P01100	O-リング (P11 1B)	O-RING (P11 1B)	4
12	ZS23C12045	キャップスクリュー (M12×45)	CAPSCREW (M12×45)	8
13	ZD12G03500	O-リング (G35 1B)	O-RING (G35 1B)	2
14	ZS23C12080	キャップスクリュー (M12×80)	CAPSCREW (M12×80)	6
15	2436U1317S13	プラグ	PLUG	2
17	ZD12P01000	O-リング (P10 1B)	O-RING (P10 1B)	1

https://truckmanualshub.com/

3 ポンプ PUMP

メイショウ	DESCRIPTION	ASSY No.	PAGE
ポンプ アッセン	PUMP ASSY	YN10V00001F1, F2	HC81-01
・ポンプ アッセン	PUMP ASSY	YN10V00003F1	HC82-01
・レギュレータ アッセン	REGULATOR ASSY	YN54V00001F1～F4	HC86-01
・バルブ アッセン, ソレノイド	VALVE ASSY, SOLENOID	YN35V00004F1～F4	HC88-01
ポンプ アッセン, ギヤー	PUMP ASSY, GEAR	2437U157F1	HC89-01

https://truckmanualshub.com/

ポンプ アッセン ・ PUMP ASSY

YN10V00001F1, F2

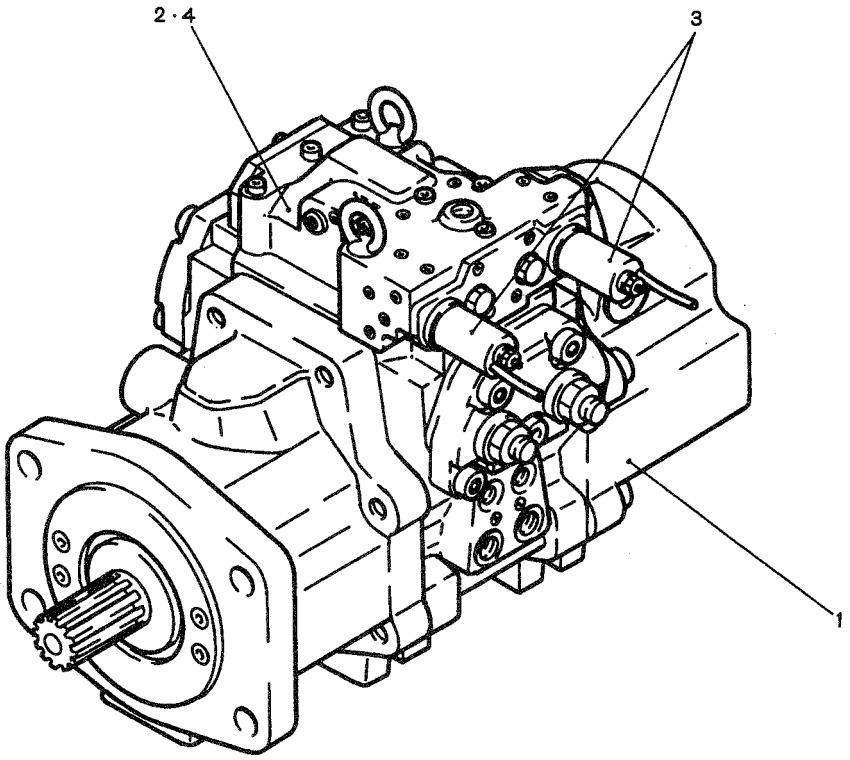

符 号 ITEM	部 品 番 号 PART NO.	部 品 名 称 PART NAME	部 品 名 称 PART NAME	個 数 QTY
	YN10V00001F1, F2	ポンプ アッセン	PUMP ASSY	F1 F2
1	YN10V00003F1	ポンプ アッセン SEE. P. HC82-01-1~3	PUMP ASSY	1 1 (NOT IN SERVICE)
2	YN54V00001F1	レギュレータ アッセン SEE. P. HC86-01-1, 2	REGULATOR ASSY	1 -
3	YN35V00004F1	バルブ アッセン, ソレノイド SEE. P. HC88-01-1	VALVE ASSY, SOLENOID	2 -
4	YN54V00001F3	レギュレータ アッセン SEE. P. HC86-01-1, 2	REGULATOR ASSY	- 1

https://truckmanualshub.com/

https://truckmanualshub.com/

ポンプ アッセン • PUMP ASSY

YN10V00003 F1

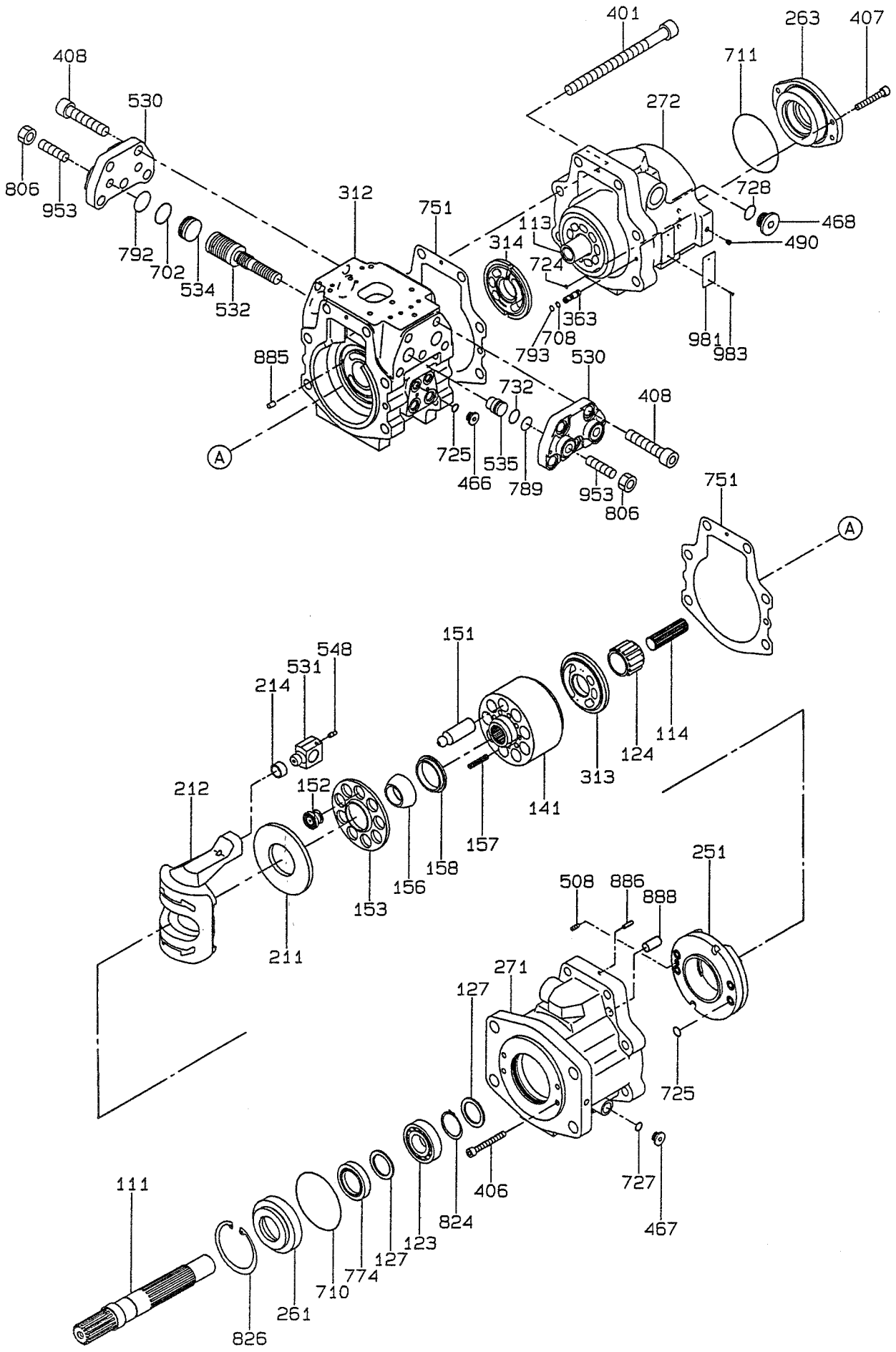

https://truckmanualshub.com/

符号 ITEM	部品番号 PART NO.	部品名称 PART NAME	部品名称 PART NAME	個数 QTY
	YN10V00003F1	ポンプ アッセン	PUMP ASSY	
111	YN10V00003S111	シャフト	SHAFT	1
113	YN10V00003S113	シャフト	SHAFT	1
114	YN10V00003S114	カップリング	COUPLING	1
123	YN10V00003S123	ベアリング，ローラ	BEARING, ROLLER	2
124	2437U213S124	ベアリング，ニードル	BEARING, NEEDLE	2
127	2441U723S127	スペーサ	SPACER	4
141	★	ブロック，シリンダ	BLOCK, CYLINDER	2
151	★	ピストン	PISTON	18
152	★	シュー	SHOE	18
153	2437U213S153	プレート	PLATE	2
156	2437U213S156	ブッシュ	BUSHING	2
157	2437U213S157	スプリング	SPRING	18
158	2437U213S158	スペーサ	SPACER	2
211	2441U242S211	プレート，シュー	PLATE, SHOE	2
212	★	プレート	PLATE	2
214	★	ブッシュ	BUSHING	2
251	YN10V00003S251	サポート	SUPPORT	2
261	YN10V00003S261	カバー	COVER	1
263	YN10V00003S263	カバー	COVER	1
271	YN10V00003S271	ケース	CASE	1
272	YN10V00003S272	ケース	CASE	1
312	YN10V00003S312	ブロック，バルブ	BLOCK, VALVE	1
313	★	プレート，バルブ	PLATE, VALVE	1
314	★	プレート，バルブ	PLATE, VALVE	1
363	YW10V00003S363	パイプ，シール	PIPE, SEAL	2
401	YN10V00003S401	キャップスクリュー	CAPSCREW	6
406	ZS23C08030	キャップスクリュー (M8×30)	CAPSCREW (M8×30)	4
407	ZS23C08045	キャップスクリュー (M8×45)	CAPSCREW (M8×45)	4
408	ZS23C16035	キャップスクリュー (M16×35)	CAPSCREW (M16×35)	10
466	2441U722S466	プラグ	PLUG	2
467	YN30V00001S156	プラグ	PLUG	2
468	YN30V00001S154	プラグ	PLUG	1
490	2441U722S490	プラグ	PLUG	16
508	LQ10V00002S508	セットスクリュー	SETSCREW	4
530	YN10V00003S530	カバー	COVER	2
531	★	ピン	PIN	2
532	YN10V00003S532	ピストン	PISTON	2
534	YN10V00003S534	ストッパ	STOPPER	2
535	YN10V00003S535	ストッパ	STOPPER	2
548	★	ピン，フィードバック	PIN, FEEDBACK	2
702	YN10V00003S702	O-リング	O-RING	2
708	ZD12P00700	O-リング (P7 1B)	O-RING (P7 1B)	4
710	ZD12G10000	O-リング (G100 1B)	O-RING (G100 1B)	1
711	ZD12G10500	O-リング (G105 1B)	O-RING (G105 1B)	1
724	ZD12P00800	O-リング (P8 1B)	O-RING (P8 1B)	2
725	ZD12P01100	O-リング (P11 1B)	O-RING (P11 1B)	10
727	ZD12P01400	O-リング (P14 1B)	O-RING (P14 1B)	2
728	ZD12P02400	O-リング (P24 1B)	O-RING (P24 1B)	1

(00)

https://truckmanualshub.com/

ポンプ アッセン ・ PUMP ASSY

YN10V00003 F1

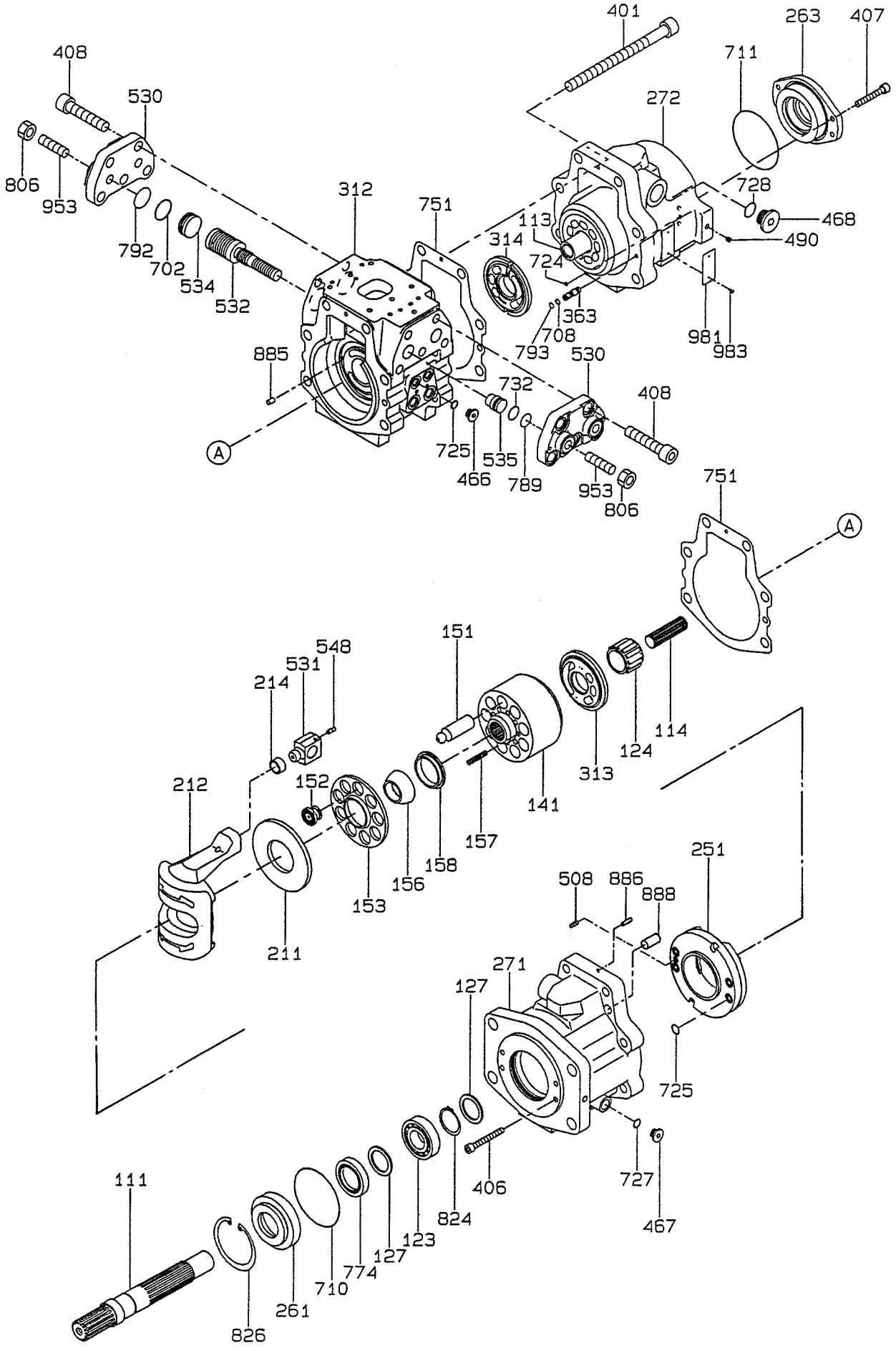

https://truckmanualshub.com/

符号 ITEM	部品番号 PART NO.	部品名称 PART NAME	部品名称 PART NAME	個数 QTY
732	2437U214S732	O-リング	O-RING	2
751	YN10V00003S751	パッキン	PACKING	2
774	2441U474S774	オイルシール	OIL SEAL	1
789	ZD85P02100	リング,バックアップ	RING,BACK UP	2
792	ZD85G03500	リング,バックアップ	RING,BACK UP	2
793	ZD85P00700	リング,バックアップ	RING,BACK UP	4
806	ZN11C16010	ナット (M16)	NUT (M16)	4
824	ZR16X04000	リング,スナップ	RING,SNAP	2
826	ZR26X10000	リング,スナップ	RING,SNAP	1
885	2441U723S885	ピン	PIN	2
886	ZP26D06014	ピン,スプリング	PIN,SPRING	2
888	YN10V00003S888	ピン	PIN	2
953	YN10V00003S953	セットスクリュー	SETSCREW	4
981	2437U407S981	ネーム プレート	NAME PLATE	1
983	2437U407S983	リベット	RIVET	2
	YN10V00003S011	ピストン アッセン CONSISTS OF ITEM	PISTON ASSY 151,152	2
	2437U213S13	シリンダ アッセン (右) CONSISTS OF ITEM	CYLINDER ASSY (R.H.) 141,313	1
	2437U213S14	シリンダ アッセン (左) CONSISTS OF ITEM	CYLINDER ASSY (L.H.) 141,314	1
	YN10V00003S030	プレート アッセン CONSISTS OF ITEM	PLATE ASSY 212,214	2
	2437U213S530	ピン アッセン CONSISTS OF ITEM	PIN ASSY 531,548	2

(00)

https://truckmanualshub.com/

レギュレータ アッセン ・ REGULATOR ASSY

YN54V00001 F1, F2, F3, F4

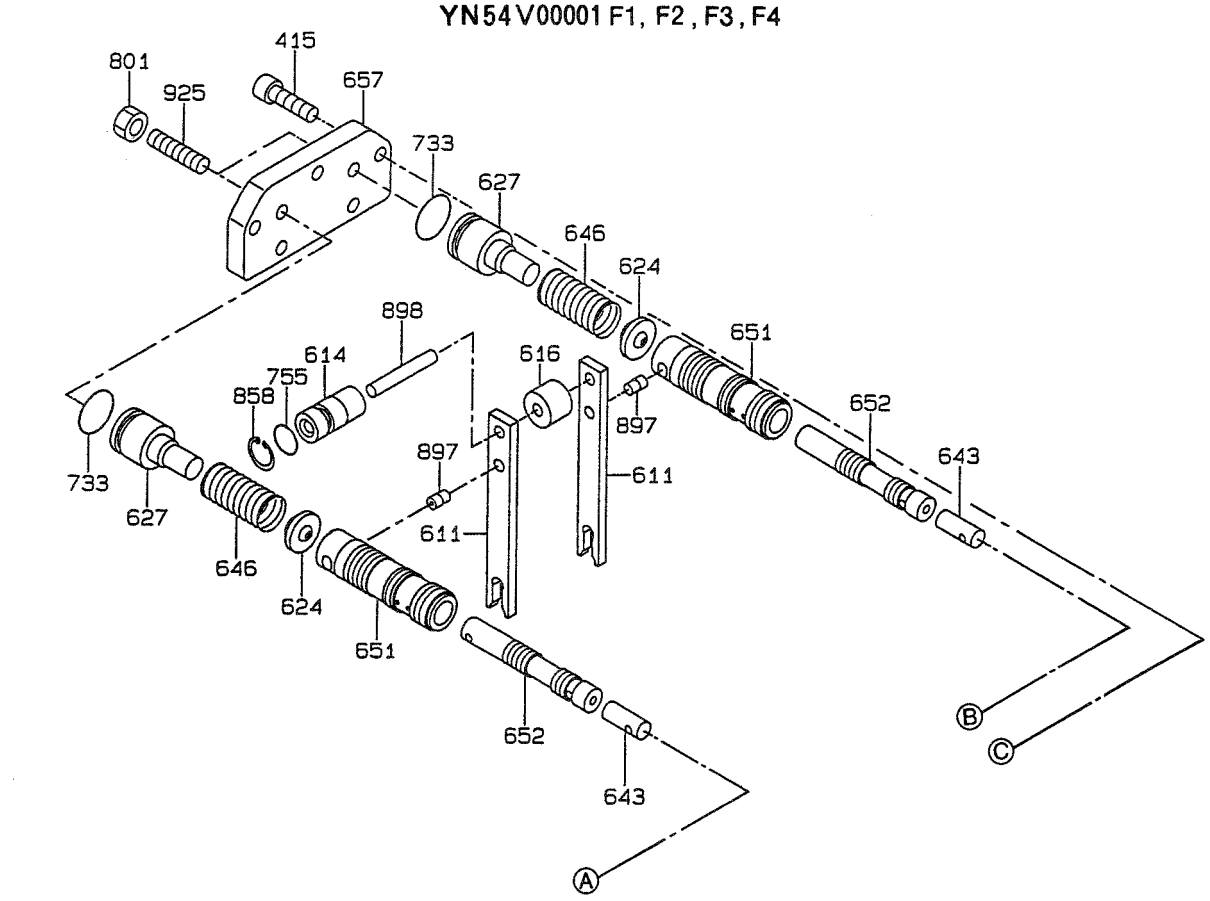

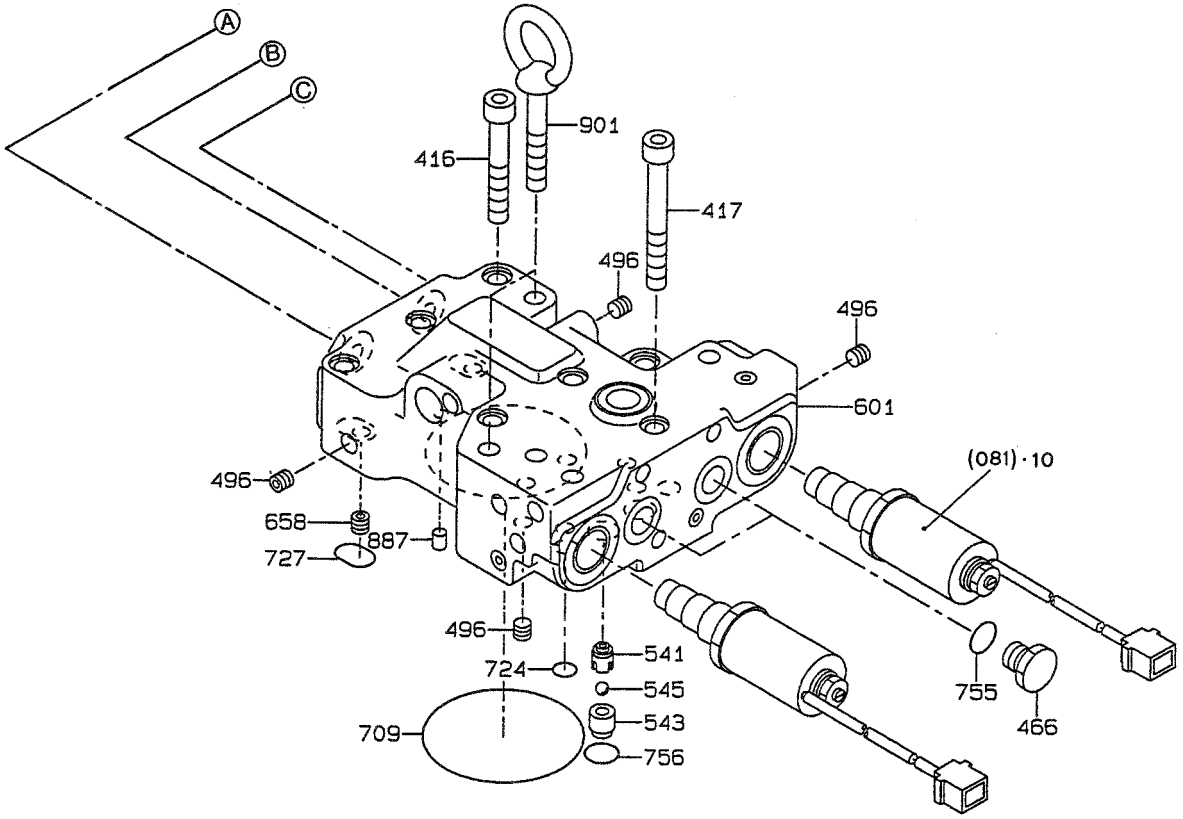

https://truckmanualshub.com/

符号 ITEM	部品番号 PART NO.	部品名称 PART NAME	部品名称 PART NAME	個数 QTY			
	YN54V00001F1~F4	レギュレータ アッセン	REGULATOR ASSY				
				F1	F2	F3	F4
10	YN35V00004F3	バルブ アッセン, ソレノイド SEE. P. HC88-01-1	VALVE ASSY, SOLENOID	-	-	2	2
(081)	YN35V00004F1	バルブ アッセン, ソレノイド SEE. P. HC88-01-1	VALVE ASSY, SOLENOID	2	2	-	-
415	2436U828S405	キャップスクリュー	CAPSCREW	5	5	5	5
416	ZS23C08060	キャップスクリュー (M8×60)	CAPSCREW (M8×60)	4	4	4	4
417	ZS23C08075	キャップスクリュー (M8×75)	CAPSCREW (M8×75)	3	3	3	3
466	2441U667S466	プラグ	PLUG	2	2	2	2
496	2441U722S490	プラグ	PLUG	28	28	28	28
541	★	シート	SEAT	2	2	2	2
543	★	ストッパ	STOPPER	2	2	2	2
545	★	ボール	BALL	2	2	2	2
601	★	ケース	CASE	1	1	1	1
611	★	レバー, フィードバック	LEVER, FEEDBACK	2	2	2	2
614	★	プラグ	PLUG	1	1	1	1
616	★	スペーサ	SPACER	1	1	1	1
624	★	シート, スプリング	SEAT, SPRING	2	2	2	2
627	★	シート, アジャスト	SEAT, ADJUST	2	2	2	2
643	★	ピストン, パイロット	PISTON, PILOT	2	2	2	2
646	★	スプリング, パイロット	SPRING, PILOT	2	2	2	2
651	★	スリーブ	SLEEVE	2	2	2	2
652	★	スプール	SPOOL	2	2	2	2
657	★	カバー	COVER	1	1	1	1
658	★	スクリュー, リストリクタ	SCREW, RESTRICTOR	2	2	2	2
709	ZD12G07000	O-リング (G70 1B)	O-RING (G70 1B)	1	1	1	1
724	ZD12P00800	O-リング (P8 1B)	O-RING (P8 1B)	2	2	2	2
727	YN10V01001S727	O-リング	O-RING	1	1	1	1
733	ZD12P01800	O-リング (P18 1B)	O-RING (P18 1B)	2	2	2	2
755	ZD12P01100	O-リング (P11 1B)	O-RING (P11 1B)	3	3	3	3
756	ZD12P01200	O-リング (P12 1B)	O-RING (P12 1B)	2	2	2	2
801	ZN11C08005	ナット (M8)	NUT (M8)	2	2	2	2
858	ZR26X01500	リング, スナップ	RING, SNAP	1	1	1	1
887	★	ピン	PIN	1	1	1	1
897	★	ピン	PIN	2	2	2	2
898	★	ピン	PIN	1	1	1	1
901	ZS91C01000	ボルト, アイ	BOLT, EYE	2	2	2	2
925	2436U969S925	セットスクリュー	SETSCREW	2	2	2	2

https://truckmanualshub.com/

バルブ アッセン，ソレノイド • VALVE ASSY, SOLENOID

（減圧弁・PROPORTIONAL REDUCING）

YN35V00004F1, F2, F3, F4

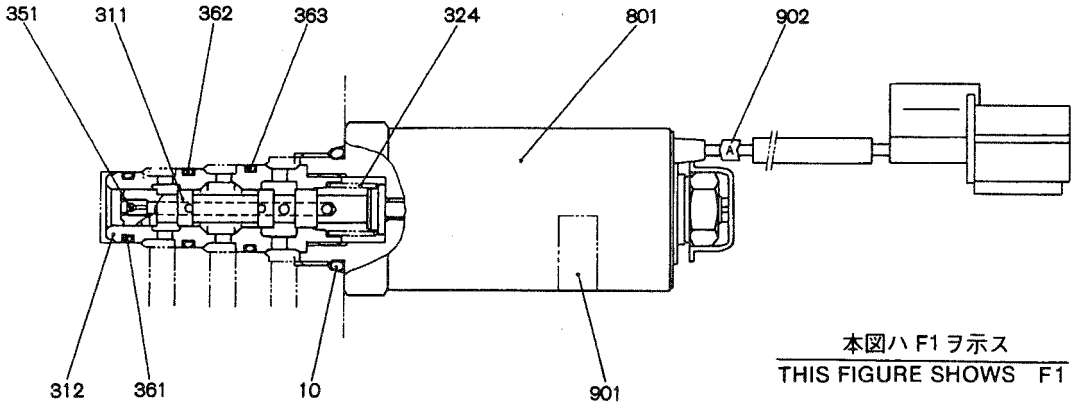

本図ハ F1 ヲ示ス
THIS FIGURE SHOWS F1

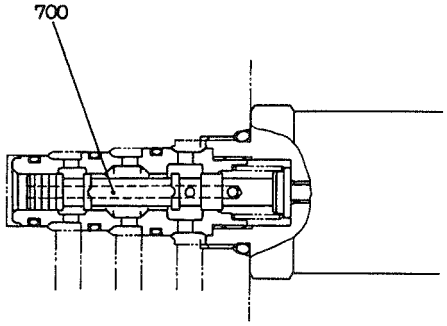

本図ハ F2 ヲ示ス
THIS FIGURE SHOWS F2

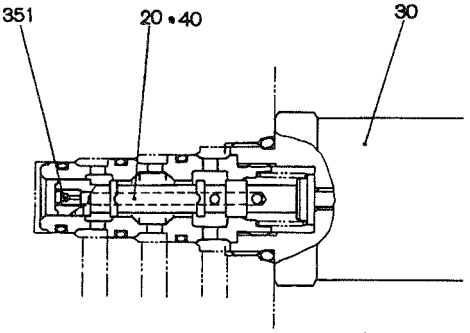

本図ハ F3, F4ヲ示ス
THIS FIGURE SHOWS F3, F4

符号 ITEM	部品番号 PART NO.	部品名称 PART NAME	部品名称 PART NAME	個数 QTY			
	YN35V00004F1~F4	ﾊﾞﾙﾌﾞ ｱｯｾﾝ,ｿﾚﾉｲﾄﾞ	VALVE ASSY, SOLENOID				
				F1	F2	F3	F4
10	ZD12P02000	O-ﾘﾝｸﾞ (P20 1B)	O-RING (P20 1B)	1	1	1	1
20	★	ｽﾌﾟｰﾙ	SPOOL	-	-	1	-
30	★	ｿﾚﾉｲﾄﾞ	SOLENOID	-	-	1	1
40	★	ｽﾌﾟｰﾙ	SPOOL	-	-	-	1
311	★	ｽﾌﾟｰﾙ	SPOOL	1	-	-	-
312	★	ｽﾘｰﾌﾞ	SLEEVE	1	1	1	1
324	★	ｽﾌﾟﾘﾝｸﾞ	SPRING	1	1	1	1
351	★	ｵﾘﾌｨｽ	ORIFICE	1	-	1	1
361	YN35V00004S361	O-ﾘﾝｸﾞ	O-RING	1	1	1	1
362	YN35V00004S362	O-ﾘﾝｸﾞ	O-RING	1	1	1	1
363	YN35V00004S363	O-ﾘﾝｸﾞ	O-RING	1	1	1	1
700	★	ｽﾌﾟｰﾙ	SPOOL	-	1	-	-
801	★	ｿﾚﾉｲﾄﾞ	SOLENOID	1	1	-	-
901	★	ﾈｰﾑ ﾌﾟﾚｰﾄ	NAME PLATE	1	1	1	1
902	★	ﾊﾞﾝﾄﾞ,ﾏｰｸ	BAND, MARK	1	1	1	1

https://truckmanualshub.com/

ポンプ アッセン, ギヤー • PUMP ASSY, GEAR

2437U157F1

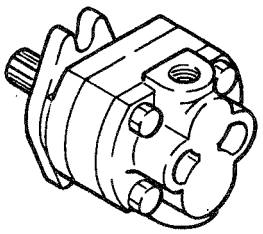

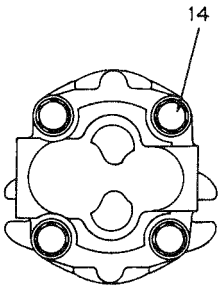

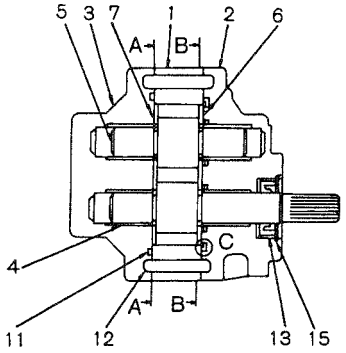

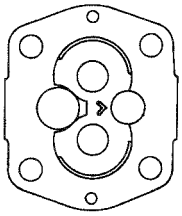

SECTION A—A

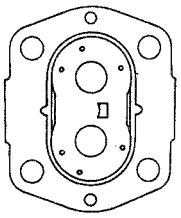

SECTION B—B

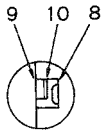

DETAIL C

符号 ITEM	部品番号 PART NO.	部品名称 PART NAME	部品名称 PART NAME	個数 QTY
	2437U157F1	ポンプ アッセン, ギヤー	PUMP ASSY, GEAR	
1	★	プレート, ギヤー	PLATE, GEAR	1
2	★	フランジ, マウンティング	FLANGE, MTG	1
3	★	カバー	COVER	1
4	★	ギヤー, ドライブ	GEAR, DRIVE	1
5	★	ギヤー, ドリブン	GEAR, DRIVEN	1
6	2437U157S6	プレート, サイド	PLATE, SIDE	1
7	2437U157S7	プレート, サイド	PLATE, SIDE	1
8	2437U157S8	シール, バランス	SEAL, BALANCE	1
9	2437U157S9	ガスケット	GASKET	1
10	2437U157S10	ガスケット	GASKET	1
11	2437U157S11	O-リング	O-RING	1
12	2437U157S12	ピン, ダウエル	PIN, DOWEL	2
13	2437U157S13	オイルシール	OIL SEAL	1
14	2437U157S14	キャップスクリュー	CAPSCREW	4
15	2441R6S15	リング, スナップ	RING, SNAP	1

https://truckmanualshub.com/

https://truckmanualshub.com/

4 シリンダ CYLINDER

メイショウ	DESCRIPTION	ASSY No.	PAGE
シリンダ アッセン,ブーム（右）	CYLINDER ASSY, BOOM (R.H)	YN01V00001F1,F2	HC90-01
シリンダ アッセン,ブーム（左）	CYLINDER ASSY, BOOM (L.H)	YN01V00002F1,F2	HC91-01
シリンダ アッセン,アーム	CYLINDER ASSY, ARM	YN01V00003F1,F3	HC95-01
シリンダ アッセン,アーム（テレスコピック）	CYLINDER ASSY, ARM (TELESCOPIC)	YN01V00016F1	HC96-01
シリンダ アッセン,アーム（解体 アタッチメント）	CYLINDER ASSY, ARM (DISMANTLE ATTACHMENT)	YN01V00017F1	HC97-01
シリンダ アッセン,バケット	CYLINDER ASSY, BUCKET	YN01V00004F1,F2	HC100-01
シリンダ アッセン,バケット（ロング レンジ）	CYLINDER ASSY, BUCKET (LONG RANGE)	YW01V00003F1	HC100-01A
シリンダ アッセン,バケット（ロング レンジ）	CYLINDER ASSY, BUCKET (LONG RANGE)	LP01V00005F1～F3	HC100-01B
シリンダ アッセン（自動車解体）	CYLINDER ASSY (CAR DISMANTLE)	2438U725F1	HC120-01
シリンダ アッセン,ジブ	CYLINDER ASSY, JIB	YN01V00018F1	HC130-01
シリンダ アッセン（クラムシェル）	CYLINDER ASSY (CLAMSHELL)	2438U719F2	HC134-01
シリンダ アッセン（クラムシェル）	CYLINDER ASSY (CLAMSHELL)	2438U1157F1	HC134-61
シリンダ アッセン（クラムシェル）	CYLINDER ASSY (CLAMSHELL)	2438U1011F1	HC135-01

https://truckmanualshub.com/

シリンダ アッセン, ブーム（右） • CYLINDER ASSY, BOOM (R. H.)

YN01V00001 F1, F2

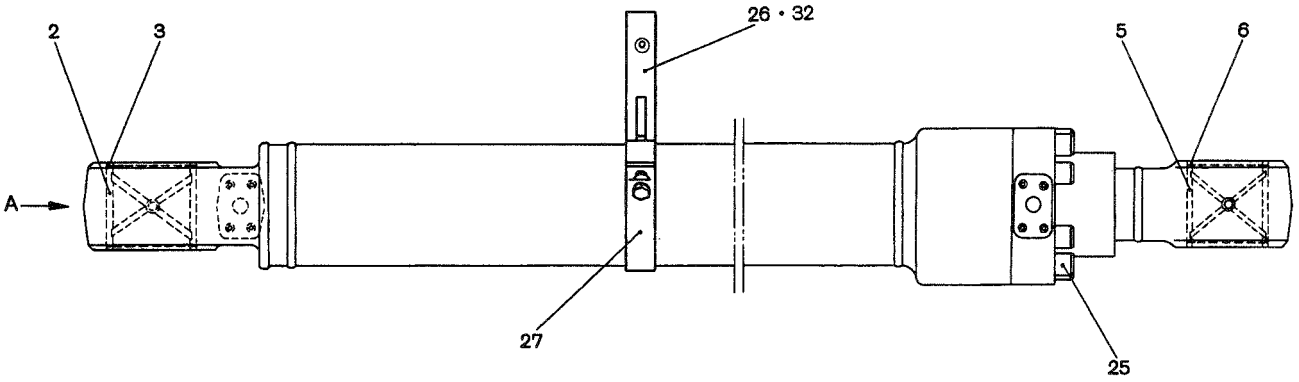

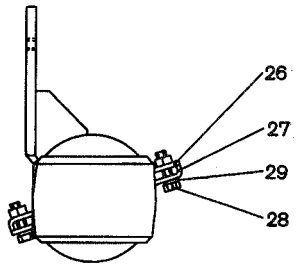

本図ハF1ヲ示ス
THIS FIGURE SHOWS F1

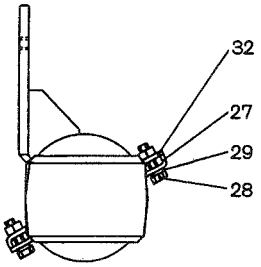

本図ハF2ヲ示ス
THIS FIGURE SHOWS F2

VIEW A

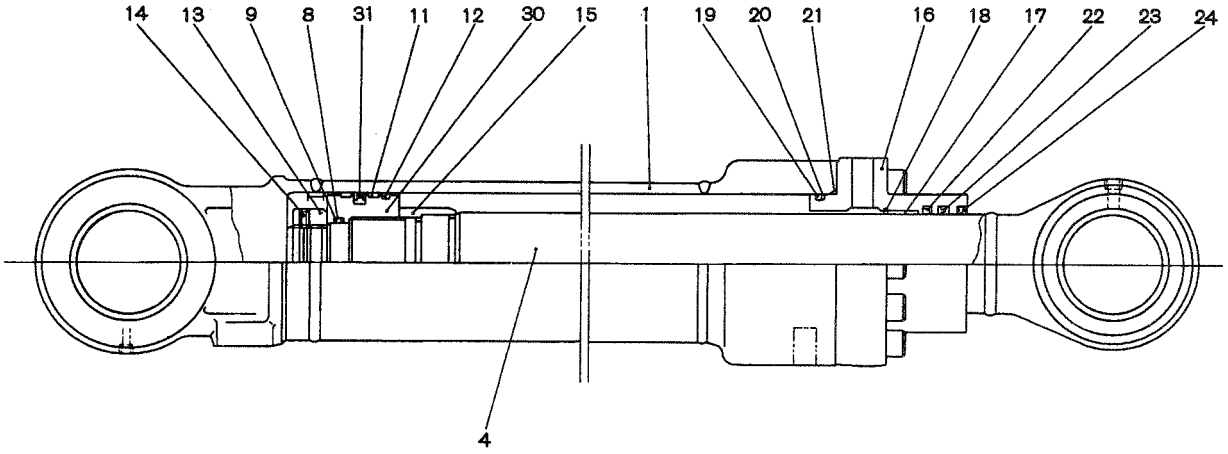

https://truckmanualshub.com/

符号 ITEM	部品番号 PART NO.	部品名称 PART NAME	部品名称 PART NAME	個数 QTY	
	YN01V00001F1, F2	シリンダ アッセン,ブーム	CYLINDER ASSY, BOOM		
				F1	F2
1	YN01V00001S001	チューブ,シリンダ	TUBE, CYLINDER	1	1
2	YN01V00001S002	ブッシュ	BUSHING	1	1
3	YN01V00001S003	シール,ダスト	SEAL, DUST	2	2
4	YN01V00001S004	ロッド,ピストン	ROD, PISTON	1	1
5	2438U1106S5	ブッシュ	BUSHING	1	1
6	2438U1106S6	シール,ダスト	SEAL, DUST	2	2
8	ZD12G06000	O-リング（G60 1B）	O-RING（G60 1B）	1	1
9	YN01V00001S009	リング,バックアップ	RING, BACK UP	2	2
11	2438U1109S9	リング,ウエア	RING, WEAR	2	2
12	YN01V00001S012	リング	RING	1	1
13	YN01V00001S013	ナット,ピストン	NUT, PISTON	1	1
14	YN01V00001S014	セットスクリュー	SETSCREW	1	1
15	YN01V00001S015	リング,クッション	RING, CUSHION	1	1
16	YN01V00001S016	カバー,ロッド	COVER, ROD	1	1
17	2438U1109S14	ブッシュ	BUSHING	1	1
18	2438U718S22	サークリップ	CIRCLIP	1	1
19	ZD12G11500	O-リング（G115 1B）	O-RING（G115 1B）	1	1
20	YN01V00001S020	リング,バックアップ	RING, BACK UP	1	1
21	ZD12G12000	O-リング（G120 1B）	O-RING（G120 1B）	1	1
22	YN01V00001S022	シール	SEAL	1	1
23	2418U130D34	パッキン,ロッド	PACKING, ROD	1	1
24	2438U928S33	シール,ダスト	SEAL, DUST	1	1
25	ZS23C16070	キャップスクリュー（M16×70）	CAPSCREW（M16×70）	10	10
26	YN01V00001S026	バンド	BAND	1	-
27	2438U915S22	バンド	BAND	1	1
28	ZS16C10030	ボルト（M10×30）	BOLT（M10×30）	2	2
29	ZW26X10000	ワッシャ,スプリング（M10）	WASHER, SPRING（M10）	2	2
30	YN01V00001S030	ピストン	PISTON	1	1
31	YN01V00001S031	シール,ピストン	SEAL, PISTON	1	1
32	YN01V00001S032	バンド	BAND	-	1
	YN01V00001R100	リペア キット ロッド 側 CONSISTS OF ITEM	REPAIR KIT ROD SIDE 19~24	1	1
	YN01V00001R200	リペア キット ピストン 側 CONSISTS OF ITEM	REPAIR KIT PISTON SIDE 8, 9, 11, 12, 31	1	1
	YN01V00001R300	リペア キット 全体（ロッド+ピストン） CONSISTS OF ITEM	REPAIR KIT ALL（ROD+PISTON） 8, 9, 11, 12, 19~24, 31	1	1
	YN01V00001R400	リペア キット CONSISTS OF ITEM	REPAIR KIT 8, 9, 11, 12, 30, 31	1	1

https://truckmanualshub.com/

シリンダ アッセン, ブーム（左） • CYLINDER ASSY, BOOM (L. H.)

YN01V00002F1, F2

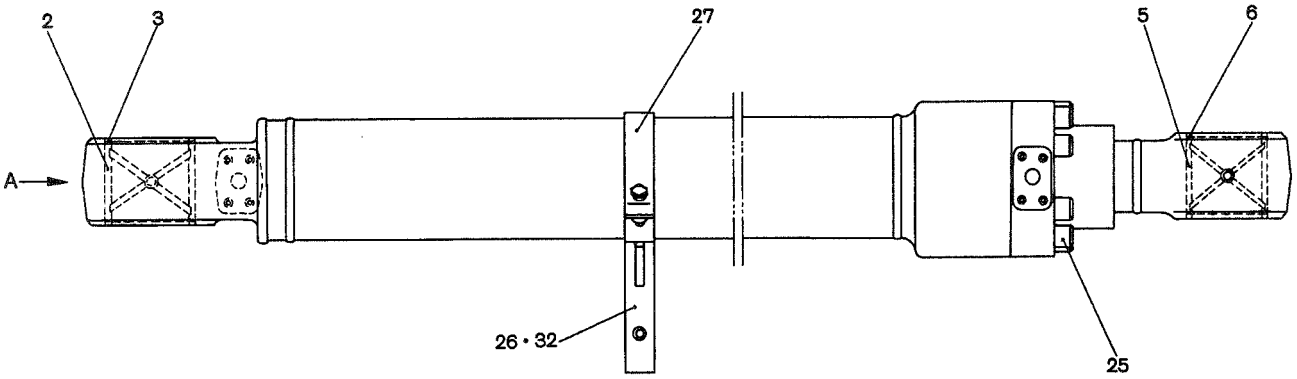

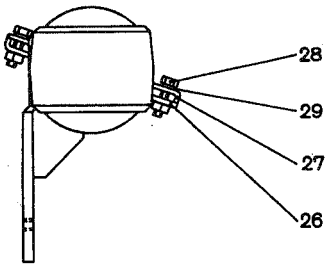

本図ハF1ヲ示ス
THIS FIGURE SHOWS F1

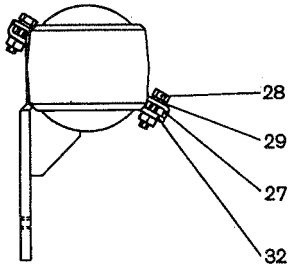

本図ハF2ヲ示ス
THIS FIGURE SHOWS F2

VIEW A

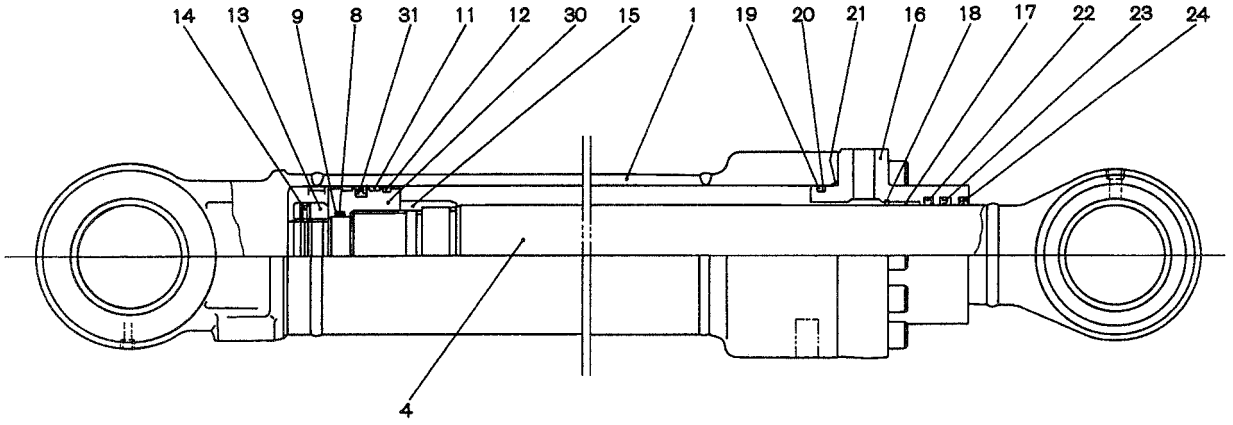

https://truckmanualshub.com/

符号 ITEM	部品番号 PART NO.	部品名称 PART NAME	部品名称 PART NAME	個数 QTY	
	YN01V00002F1,F2	シリンダ アッセン,ブーム	CYLINDER ASSY,BOOM		
				F1	F2
1	YN01V00001S001	チューブ,シリンダ	TUBE,CYLINDER	1	1
2	YN01V00001S002	ブッシュ	BUSHING	1	1
3	YN01V00001S003	シール,ダスト	SEAL,DUST	2	2
4	YN01V00001S004	ロッド,ピストン	ROD,PISTON	1	1
5	2438U1106S5	ブッシュ	BUSHING	1	1
6	2438U1106S6	シール,ダスト	SEAL,DUST	2	2
8	ZD12G06000	O-リング (G60 1B)	O-RING (G60 1B)	1	1
9	YN01V00001S009	リング,バックアップ	RING,BACK UP	2	2
11	2438U1109S9	リング,ウエア	RING,WEAR	2	2
12	YN01V00001S012	リング	RING	1	1
13	YN01V00001S013	ナット,ピストン	NUT,PISTON	1	1
14	YN01V00001S014	セットスクリュー	SETSCREW	1	1
15	YN01V00001S015	リング,クッション	RING,CUSHION	1	1
16	YN01V00001S016	カバー,ロッド	COVER,ROD	1	1
17	2438U1109S14	ブッシュ	BUSHING	1	1
18	2438U718S22	サークリップ	CIRCLIP	1	1
19	ZD12G11500	O-リング (G115 1B)	O-RING (G115 1B)	1	1
20	YN01V00001S020	リング,バックアップ	RING,BACK UP	1	1
21	ZD12G12000	O-リング (G120 1B)	O-RING (G120 1B)	1	1
22	YN01V00001S022	シール	SEAL	1	1
23	2418U130D34	パッキン,ロッド	PACKING,ROD	1	1
24	2438U928S33	シール,ダスト	SEAL,DUST	1	1
25	ZS23C16070	キャップスクリュー (M16×70)	CAPSCREW (M16×70)	10	10
26	YN01V00001S026	バンド	BAND	1	-
27	2438U915S22	バンド	BAND	1	1
28	ZS16C10030	ボルト (M10×30)	BOLT (M10×30)	2	2
29	ZW26X10000	ワッシャ,スプリング (M10)	WASHER,SPRING (M10)	2	2
30	YN01V00001S030	ピストン	PISTON	1	1
31	YN01V00001S031	シール,ピストン	SEAL,PISTON	1	1
32	YN01V00001S032	バンド	BAND	-	1
	YN01V00001R100	リペア キット ロッド 側 CONSISTS OF ITEM	REPAIR KIT ROD SIDE 19~24	1	1
	YN01V00001R200	リペア キット ピストン 側 CONSISTS OF ITEM	REPAIR KIT PISTON SIDE 8,9,11,12,31	1	1
	YN01V00001R300	リペア キット 全体 (ロッド+ピストン) CONSISTS OF ITEM	REPAIR KIT ALL (ROD+PISTON) 8,9,11,12,19~24,31	1	1
	YN01V00001R400	リペア キット CONSISTS OF ITEM	REPAIR KIT 8,9,11,12,30,31	1	1

https://truckmanualshub.com/

シリンダ アッセン, アーム • CYLINDER ASSY, ARM

YN01V00003F1, F3

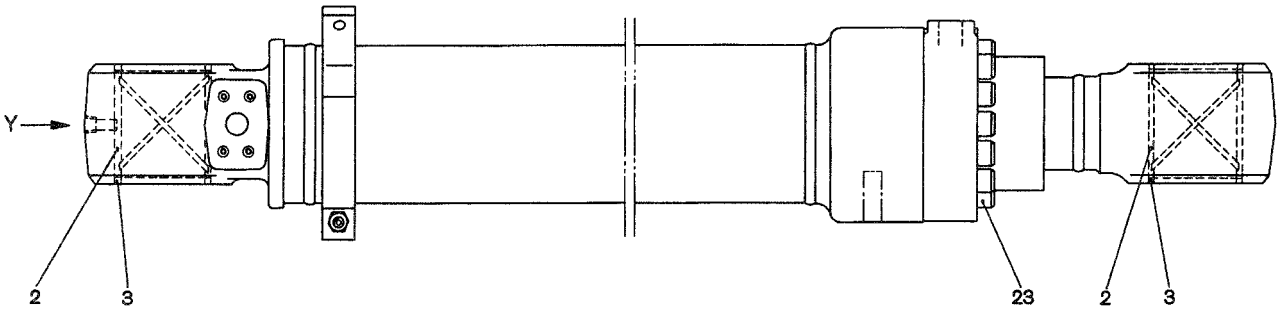

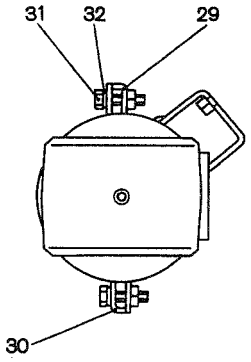

VIEW Y

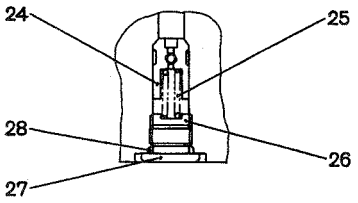

DETAIL A

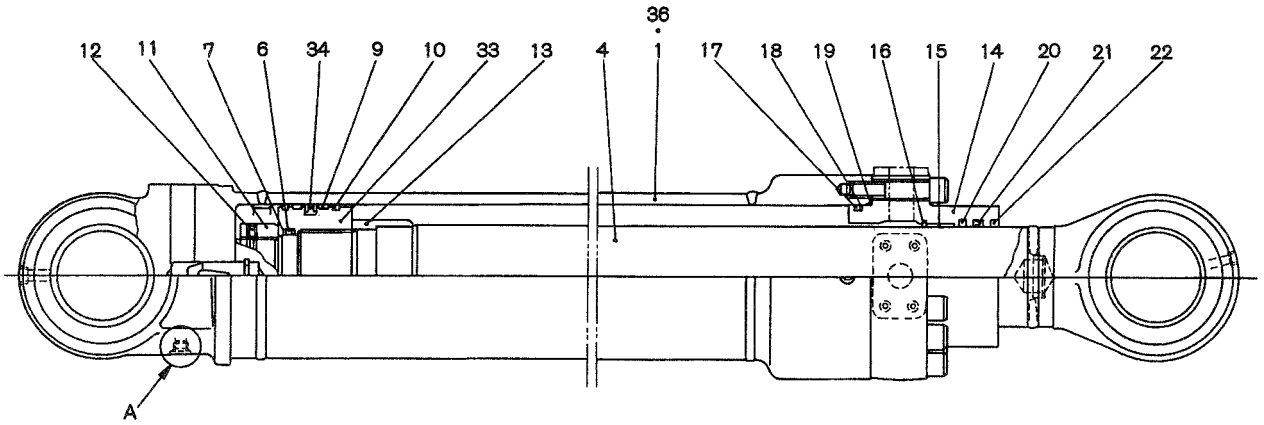

https://truckmanualshub.com/

符号 ITEM	部品番号 PART NO.	部品名称 PART NAME	部品名称 PART NAME	個数 QTY	
	YN01V00003F1,F3	シリンダ アッセン,アーム	CYLINDER ASSY,ARM		
				F1	F3
1	YN01V00003S001	チューブ,シリンダ	TUBE,CYLINDER	1	-
2	2438U1108S2	ブッシュ	BUSHING	2	2
3	2438U1106S6	シール,ダスト	SEAL,DUST	4	4
4	YN01V00003S004	ロッド,ピストン	ROD,PISTON	1	1
6	ZD12G07500	O-リング (G75 1B)	O-RING (G75 1B)	1	1
7	YN01V00003S007	リング,バックアップ	RING,BACK UP	2	2
9	YN01V00003S009	リング,ウェア	RING,WEAR	2	2
10	YN01V00003S010	リング	RING	2	2
11	YN01V00003S011	ナット,ピストン	NUT,PISTON	1	1
12	YN01V00001S014	セットスクリュー	SETSCREW	1	1
13	YN01V00003S013	リング,クッション	RING,CUSHION	1	1
14	YN01V00003S014	カバー,ロッド	COVER,ROD	1	1
15	YN01V00003S015	ブッシュ	BUSHING	1	1
16	B38K0029E27	サークリップ	CIRCLIP	1	1
17	ZD12G13000	O-リング (G130 1B)	O-RING (G130 1B)	1	1
18	YN01V00003S018	リング,バックアップ	RING,BACK UP	1	1
19	ZD12G13500	O-リング (G135 1B)	O-RING (G135 1B)	1	1
20	YN01V00003S020	シール	SEAL	1	1
21	2438U720S21	パッキン,ロッド	PACKING,ROD	1	1
22	2438U921S34	シール,ダスト	SEAL,DUST	1	1
23	ZS23C16080	キャップスクリュー (M16×80)	CAPSCREW (M16×80)	14	14
24	YN01V00003S024	バルブ,チェック	VALVE,CHECK	1	1
25	2438U1030S29	スプリング	SPRING	1	1
26	2438U921S28	シート,スプリング	SEAT,SPRING	1	1
27	YN01V00003S027	プラグ	PLUG	1	1
28	ZD12P01400	O-リング (P14 1B)	O-RING (P14 1B)	1	1
29	YN01V00003S029	バンド	BAND	1	1
30	YN01V00003S030	バンド	BAND	1	1
31	ZS16C10030	ボルト (M10×30)	BOLT (M10×30)	2	2
32	ZW26X10000	ワッシャ,スプリング (M10)	WASHER,SPRING (M10)	2	2
33	YN01V00003S033	ピストン	PISTON	1	1
34	YN01V00003S034	シール,ピストン	SEAL,PISTON	1	1
36	YN01V00003S036	チューブ,シリンダ	TUBE,CYLINDER	-	1
	YN01V00003R100	リペア キット ロッド 側 CONSISTS OF ITEM	REPAIR KIT ROD SIDE 17~22	1	1
	YN01V00003R200	リペア キット ピストン 側 CONSISTS OF ITEM	REPAIR KIT PISTON SIDE 6,7,9,10,34	1	1
	YN01V00003R300	リペア キット 全体 (ロッド+ピストン) CONSISTS OF ITEM	REPAIR KIT ALL (ROD+PISTON) 6,7,9,10,17~22,34	1	1

https://truckmanualshub.com/

シリンダ アッセン, アーム • CYLINDER ASSY, ARM

YN01V00003F1, F3

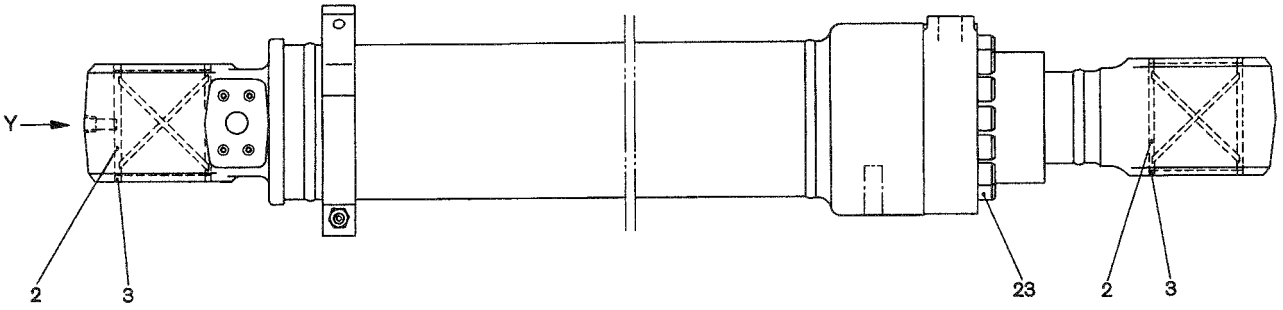

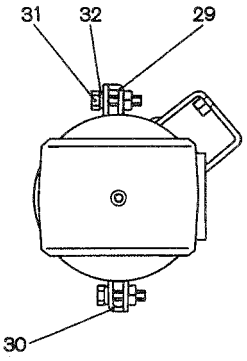

VIEW Y

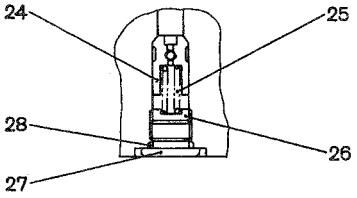

DETAIL A

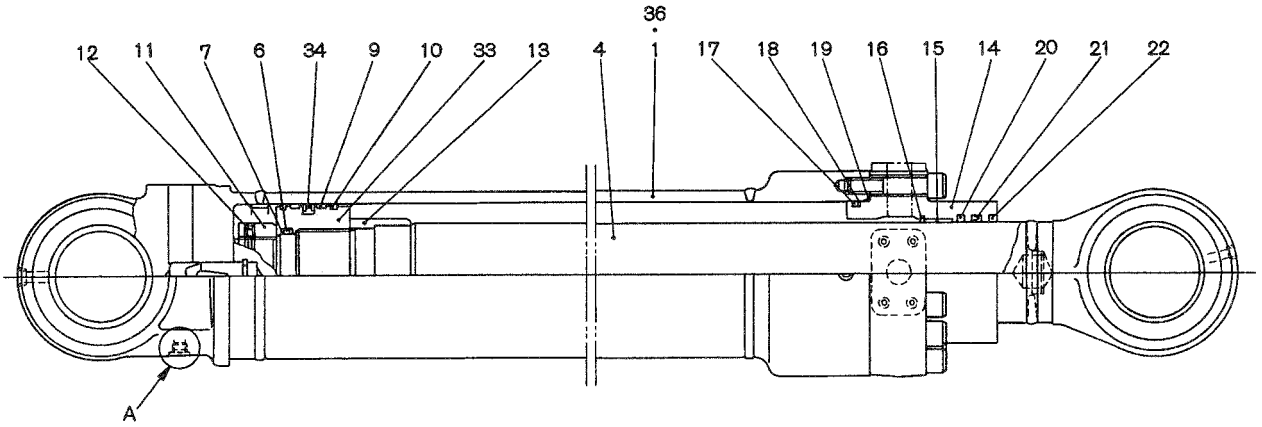

https://truckmanualshub.com/

符号 ITEM	部品番号 PART NO.	部品名称 PART NAME	部品名称 PART NAME	個数 QTY
				F1 F3
	YN01V00003R400	ﾘﾍﾟｱ ｷｯﾄ	REPAIR KIT	1 1
		CONSISTS OF ITEM	6,7,9,10,33,34	

https://truckmanualshub.com/

シリンダ アッセン, アーム • CYLINDER ASSY, ARM
(テレスコピック • TELESCOPIC)
YN01V00016F1



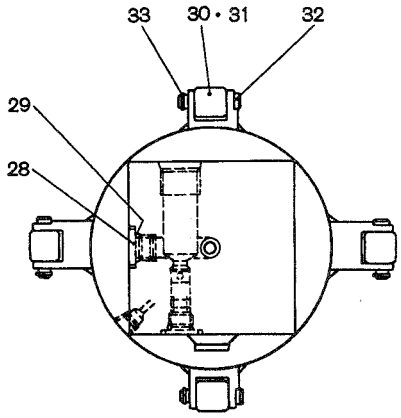

VIEW A

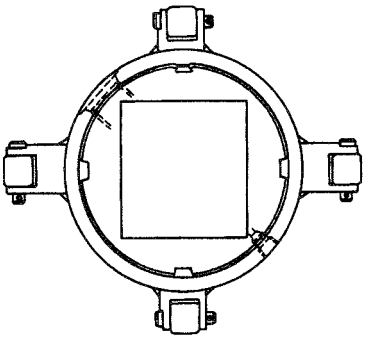

VIEW B

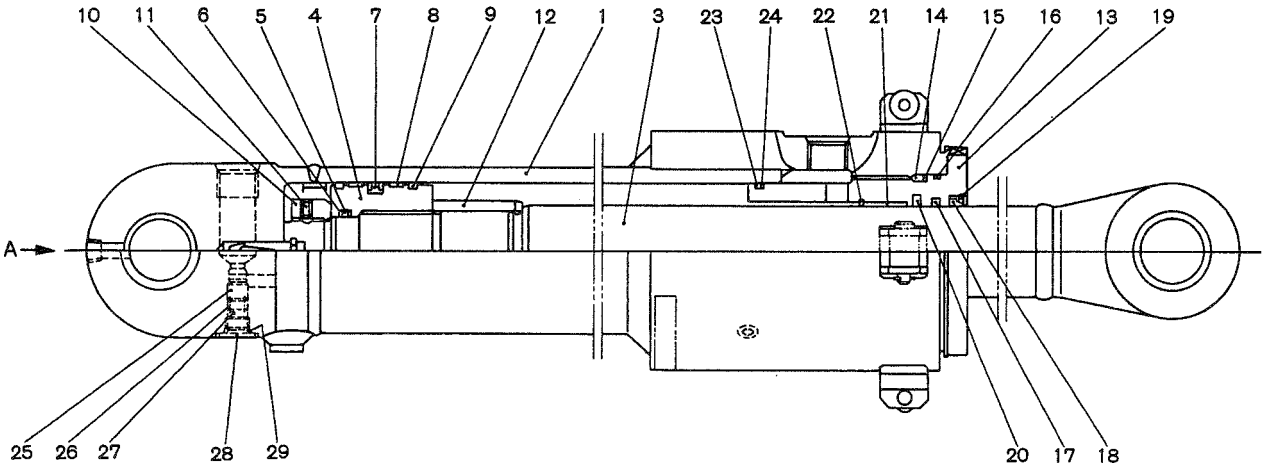

https://truckmanualshub.com/

シリンダ アッセン,アーム ・ CYLINDER ASSY,ARM
(テレスコピック ・ TELESCOPIC)

符号 ITEM	部品番号 PART NO.	部品名称 PART NAME	部品名称 PART NAME	個数 QTY
	YN01V00016F1	シリンダ アッセン,アーム	CYLINDER ASSY,ARM	
1	YN01V00016S001	チューブ,シリンダ	TUBE,CYLINDER	1
2	2438U705S8	ブッシュ	BUSHING	4
3	YN01V00016S003	ロッド,ピストン	ROD,PISTON	1
4	YN01V00016S004	ピストン	PISTON	1
5	ZD12G04500	O-リング (G45 1B)	O-RING (G45 1B)	1
6	YN01V00016S006	リング,バックアップ	RING,BACK UP	2
7	YN01V00016S007	シール,ピストン	SEAL,PISTON	1
8	YN01V00016S008	リング,ウェア	RING,WEAR	2
9	YN01V00016S009	リング,ダスト	RING,DUST	2
10	YN01V00016S010	ナット,ピストン	NUT,PISTON	1
11	YN01V00001S014	セットスクリュー	SETSCREW	1
12	YN01V00016S012	リング,クッション	RING,CUSHION	1
13	YN01V00016S013	カバー,ロッド	COVER,ROD	1
14	ZD12P09000	O-リング (P90 1B)	O-RING (P90 1B)	1
15	2438U897S13	リング,バックアップ	RING,BACK UP	1
16	ZD12G09500	O-リング (G95 1B)	O-RING (G95 1B)	1
17	2438U257S33	パッキン,ロッド	PACKING,ROD	1
18	2438U724S17	シール,ダスト	SEAL,DUST	1
19	2438U256E21	サークリップ	CIRCLIP	1
20	YN01V00016S020	リング,バッファ	RING,BUFFER	1
21	2438U672S12	ブッシュ	BUSHING	1
22	2438U257E16	サークリップ	CIRCLIP	1
23	ZD12G08500	O-リング (G85 1B)	O-RING (G85 1B)	1
24	YN01V00016S024	リング,バックアップ	RING,BACK UP	1
25	YW01V00002S024	バルブ,チェック	VALVE,CHECK	1
26	2438U1030S29	スプリング	SPRING	1
27	2438U921S28	シート,スプリング	SEAT,SPRING	1
28	YW01V00002S027	プラグ	PLUG	2
29	ZD12P01400	O-リング (P14 1B)	O-RING (P14 1B)	2
30	2438U696S22M	ローラ	ROLLER	4
31	2438U696S23	ブッシュ	BUSHING	4
32	2438U696S24	ピン	PIN	4
33	ZP15K02012	ピン	PIN	4
	YN01V00016R100	リペア キット ロッド 側 CONSISTS OF ITEM	REPAIR KIT ROD SIDE 14~20,23,24	1
	YN01V00016R200	リペア キット ピストン 側 CONSISTS OF ITEM	REPAIR KIT PISTON SIDE 5~9	1
	YN01V00016R300	リペア キット 全体 (ロッド+ピストン) CONSISTS OF ITEM	REPAIR KIT ALL (ROD+PISTON) 5~9,14~20,23,24	1

https://truckmanualshub.com/

シリンダ アッセン, アーム ・ CYLINDER ASSY, ARM
(解体 アタッチメント ・ DISMANTLE ATTACHMENT)
YN01V00017F1

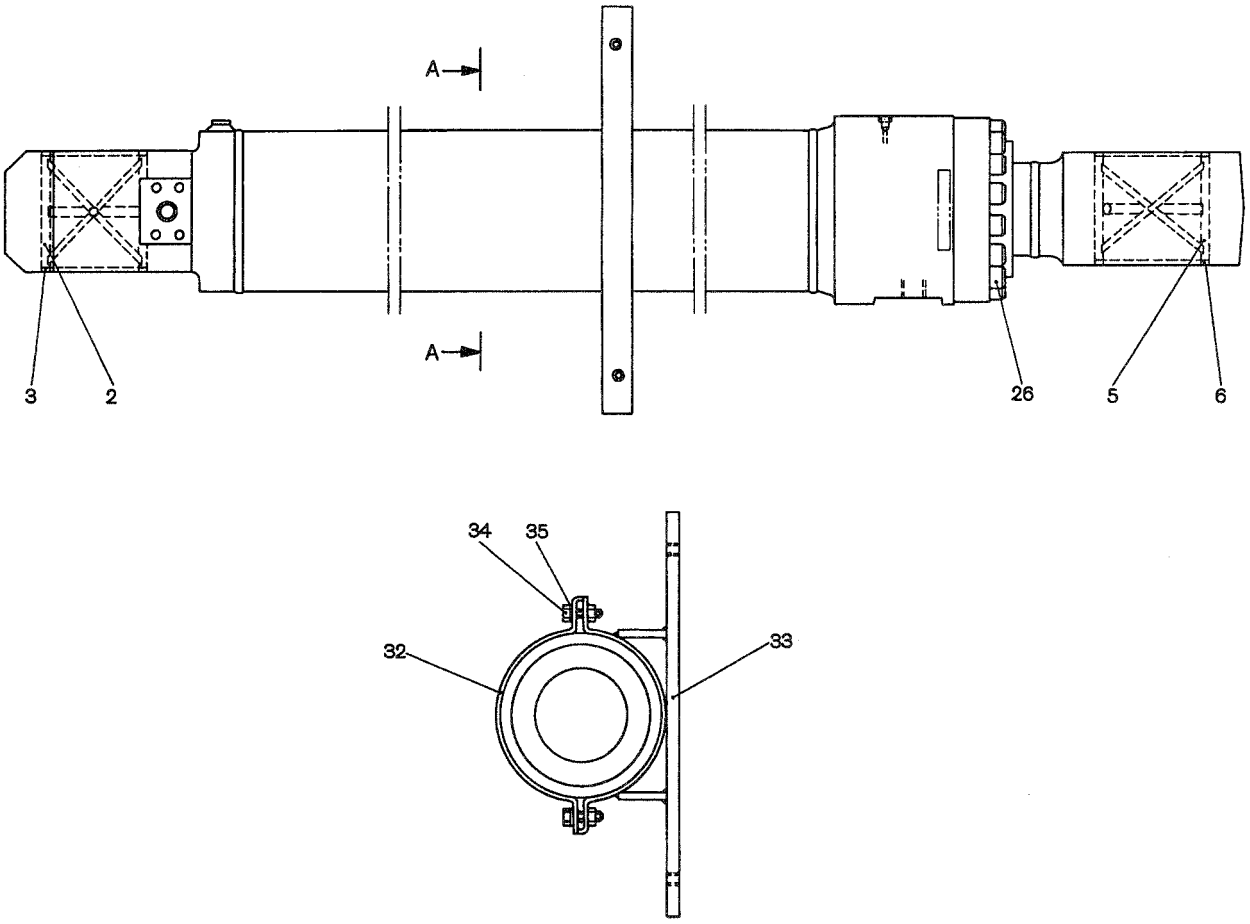

SECTION A—A

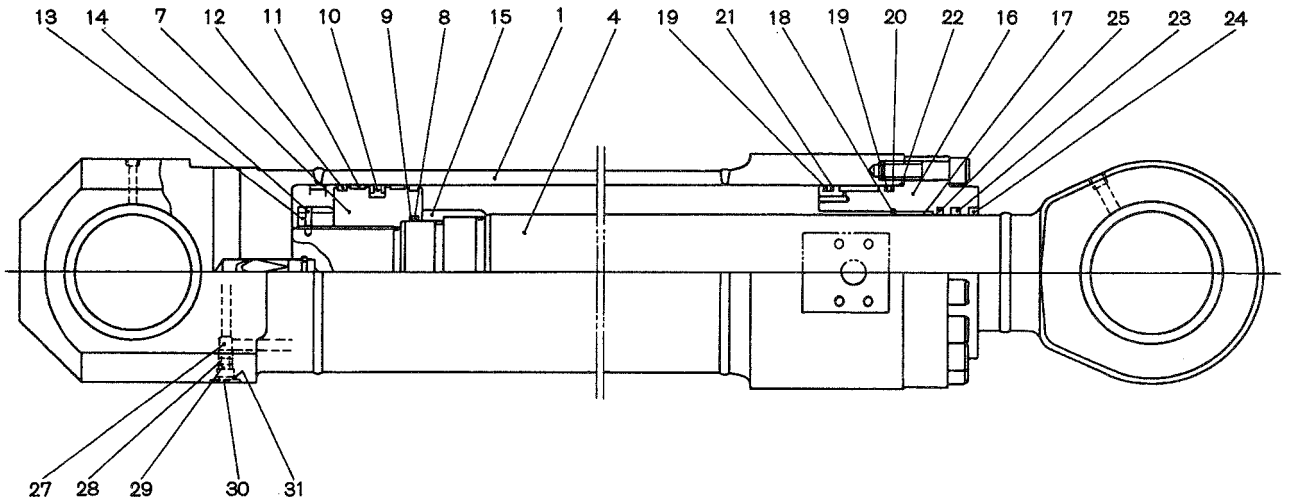

https://truckmanualshub.com/

シリンダ アッセン,アーム ・ CYLINDER ASSY,ARM
(解体 アタッチメント ・ DISMANTLE ATTACHMENT)

符号 ITEM	部品番号 PART NO.	部品名称 PART NAME	部品名称 PART NAME	個数 QTY
	YN01V00017F1	シリンダ アッセン,アーム	CYLINDER ASSY,ARM	
1	YN01V00017S001	チューブ,シリンダ	TUBE,CYLINDER	1
2	2438U662S2	ブッシュ	BUSHING	1
3	2438U662S3	シール,ダスト	SEAL,DUST	2
4	YN01V00017S004	ロッド,ピストン	ROD,PISTON	1
5	2438U1173S5	ブッシュ	BUSHING	1
6	2438U1173S6	シール,ダスト	SEAL,DUST	2
7	2438U1173S7	ピストン	PISTON	1
8	ZD12G10000	O-リング (G100 1B)	O-RING (G100 1B)	1
9	YN01V00017S009	リング,バックアップ	RING,BACK UP	2
10	2438U984S10	シール,ピストン	SEAL,PISTON	1
11	2438U1028D1S11	リング,ウェア	RING,WEAR	2
12	2438U1028D1S12	リング,ウェア	RING,WEAR	2
13	2438U662S13	ナット,ピストン	NUT,PISTON	1
14	2438U324S35	リング,スナップ	RING,SNAP	1
15	2438U1173S15	リング,クッション	RING,CUSHION	1
16	2438U1173S16	カバー,ロッド	COVER,ROD	1
17	2438U1173S17	ブッシュ	BUSHING	1
18	2438U1260S13	サークリップ	CIRCLIP	1
19	ZD12G16000	O-リング (G160 1B)	O-RING (G160 1B)	2
20	2438U1173S20	リング,バックアップ	RING,BACK UP	1
21	2438U1173S31	リング,バックアップ	RING,BACK UP	1
22	2438U720S16	O-リング	O-RING	1
23	2438U1173S24	パッキン,ロッド	PACKING,ROD	1
24	2438U1173S25	シール,ダスト	SEAL,DUST	1
25	YN01V00017S025	リング,バッファ	RING,BUFFER	1
26	ZS23C18070	キャップスクリュー (M18×70)	CAPSCREW (M18×70)	16
27	YN01V00003S024	バルブ,チェック	VALVE,CHECK	1
28	2438U1030S29	スプリング	SPRING	1
29	2438U921S28	シート,スプリング	SEAT,SPRING	1
30	YW01V00002S027	プラグ	PLUG	1
31	ZD12P01400	O-リング (P14 1B)	O-RING (P14 1B)	1
32	2438U1028D1S29	バンド	BAND	1
33	YN01V00017S033	バンド	BAND	1
34	ZS16C12040	ボルト (M12×40)	BOLT (M12×40)	2
35	ZW26X12000	ワッシャ,スプリング (M12)	WASHER,SPRING (M12)	2
	YN01V00017R100	リペア キット ロッド 側 CONSISTS OF ITEM	REPAIR KIT ROD SIDE 19~25	1
	YN01V00017R200	リペア キット ピストン 側 CONSISTS OF ITEM	REPAIR KIT PISTON SIDE 8~12	1
	YN01V00017R300	リペア キット 全体 (ロッド+ピストン) CONSISTS OF ITEM	REPAIR KIT ALL (ROD+PISTON) 8~12,19~25	1

https://truckmanualshub.com/

シリンダ アッセン, バケット • CYLINDER ASSY, BUCKET

YN01V00004 F1, F2

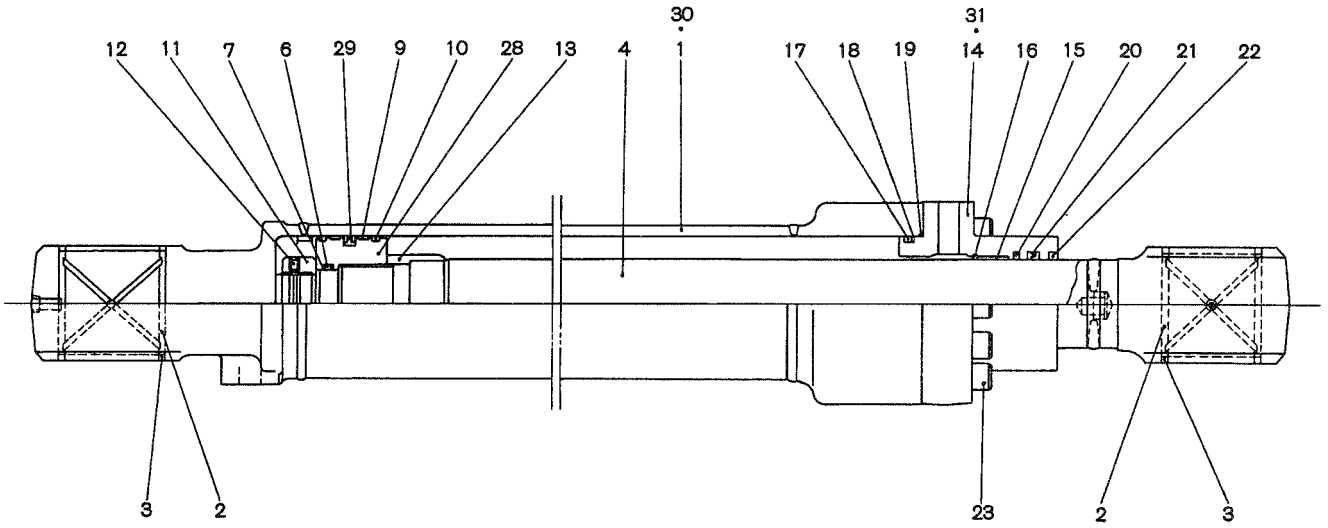

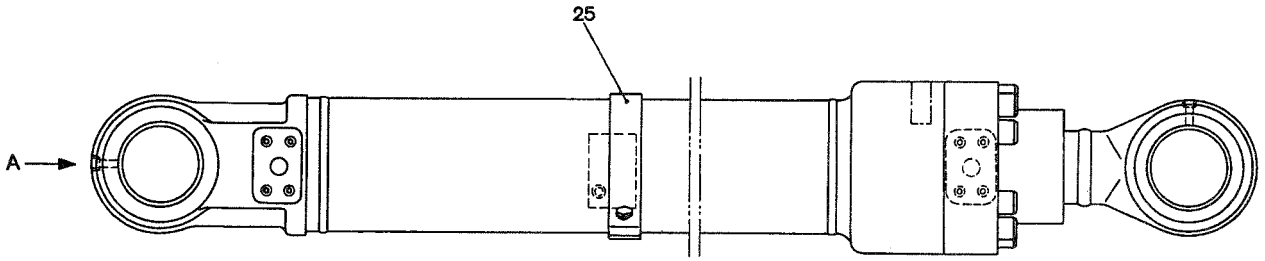

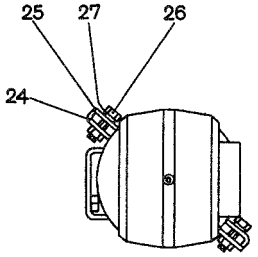

VIEW A

https://truckmanualshub.com/

符号 ITEM	部品番号 PART NO.	部品名称 PART NAME	部品名称 PART NAME	個数 QTY	
	YN01V00004F1,F2	シリンダ アッセン,バケット	CYLINDER ASSY,BUCKET		
				F1	F2
1	YN01V00004S001	チューブ,シリンダ	TUBE,CYLINDER	1	-
2	2438U1106S2	ブッシュ	BUSHING	2	2
3	2438U1109S28	シール,ダスト	SEAL,DUST	4	4
4	YN01V00004S004	ロッド,ピストン	ROD,PISTON	1	1
6	YN01V00004S006	O-リング	O-RING	1	1
7	YN01V00004S007	リング,バックアップ	RING,BACK UP	2	2
9	YN01V00004S009	リング,ウエア	RING,WEAR	2	2
10	YN01V00004S010	リング	RING	2	2
11	YN01V00004S011	ナット,ピストン	NUT,PISTON	1	1
12	YN01V00001S014	セットスクリュー	SETSCREW	1	1
13	YN01V00004S013	リング,クッション	RING,CUSHION	1	1
14	YN01V00004S014	カバー,ロッド	COVER,ROD	1	-
15	2438U1098S18	ブッシュ	BUSHING	1	1
16	B38K0039E11	サークリップ	CIRCLIP	1	1
17	ZD12G11000	O-リング (G110 1B)	O-RING (G110 1B)	1	1
18	YN01V00004S018	リング,バックアップ	RING,BACK UP	1	1
19	ZD12G11500	O-リング (G115 1B)	O-RING (G115 1B)	1	1
20	YN01V00004S020	シール	SEAL	1	1
21	2438U309S35	パッキン,ロッド	PACKING,ROD	1	1
22	2438U915S26	シール,ダスト	SEAL,DUST	1	1
23	ZS23C16070	キャップスクリュー (M16×70)	CAPSCREW (M16×70)	10	10
24	YN01V00004S024	バンド	BAND	1	1
25	2438U1098S31	バンド	BAND	1	1
26	ZS16C10030	ボルト (M10×30)	BOLT (M10×30)	2	2
27	ZW26X10000	ワッシャ,スプリング (M10)	WASHER,SPRING (M10)	2	2
28	YN01V00004S028	ピストン	PISTON	1	1
29	YN01V00004S029	シール,ピストン	SEAL,PISTON	1	1
30	YN01V00004S030	チューブ,シリンダ	TUBE,CYLINDER	-	1
31	YN01V00004S031	カバー	COVER	-	1
	YN01V00004R100	リペア キット ロッド 側 CONSISTS OF ITEM	REPAIR KIT ROD SIDE 17~22	1	1
	YN01V00004R200	リペア キット ピストン 側 CONSISTS OF ITEM	REPAIR KIT PISTON SIDE 6,7,9,10,29	1	1
	YN01V00004R300	リペア キット 全体 (ロッド+ピストン) CONSISTS OF ITEM	REPAIR KIT ALL (ROD+PISTON) 6,7,9,10,17~22,29	1	1
	YN01V00004R400	リペア キット CONSISTS OF ITEM	REPAIR KIT 6,7,9,10,28,29	1	1

https://truckmanualshub.com/

シリンダ アッセン, バケット • CYLINDER ASSY, BUCKET
(ロング レンジ • LONG RANGE)
YW01V00003F1

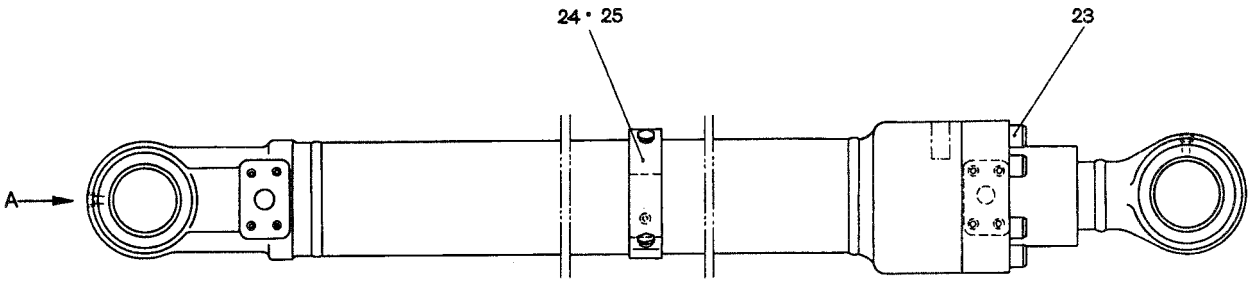

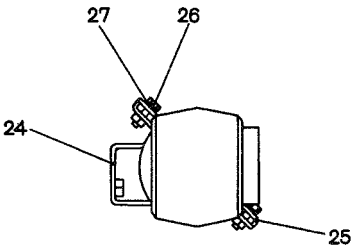

VIEW A

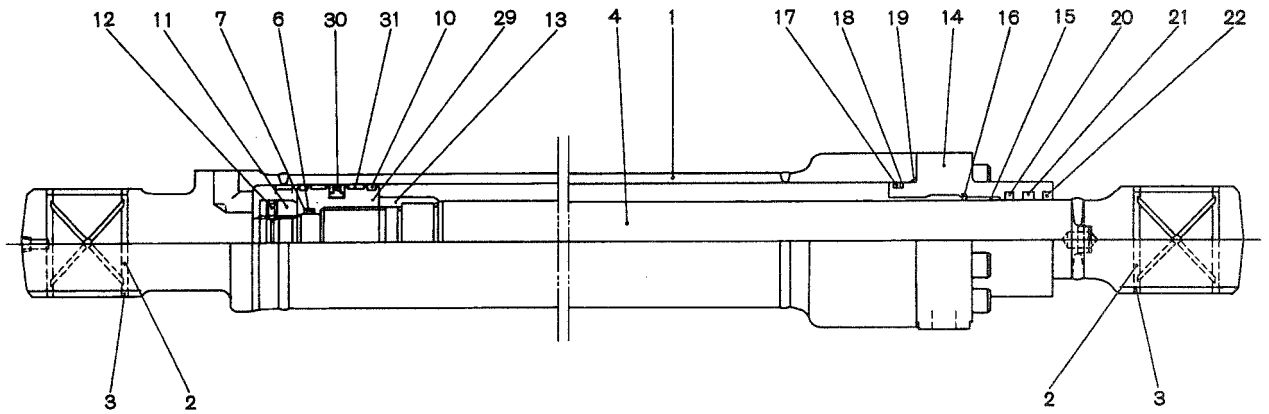

https://truckmanualshub.com/

シリンダ アッセン,バケット ・ CYLINDER ASSY,BUCKET
(ロング レンジ ・ LONG RANGE)

符号 ITEM	部品番号 PART NO.	部品名称 PART NAME	部品名称 PART NAME	個数 QTY
	YW01V00003F1	シリンダ アッセン,バケット	CYLINDER ASSY,BUCKET	
1	YW01V00003S001	チューブ,シリンダ	TUBE,CYLINDER	1
2	2438U1097S2	ブッシュ	BUSHING	2
3	2438U1097S29	シール,ダスト	SEAL,DUST	4
4	YW01V00003S004	ロッド,ピストン	ROD,PISTON	1
6	YW01V00001S008	O-リング	O-RING	1
7	YW01V00001S009	リング,バックアップ	RING,BACK UP	2
10	YW01V00001S012	リング	RING	2
11	YW01V00001S013	ナット,ピストン	NUT,PISTON	1
12	YN01V00001S014	セットスクリュー	SETSCREW	1
13	YW01V00003S013	リング,クッション	RING,CUSHION	1
14	YW01V00003S014	カバー,ロッド	COVER,ROD	1
15	2438U1097S18	ブッシュ	BUSHING	1
16	B38K0038E10	サークリップ	CIRCLIP	1
17	ZD12G09000	O-リング (G90 1B)	O-RING (G90 1B)	1
18	YW01V00001S020	リング,バックアップ	RING,BACK UP	1
19	ZD12G09500	O-リング (G95 1B)	O-RING (G95 1B)	1
20	YW01V00001S022	シール	SEAL	1
21	2438U897S18	パッキン,ロッド	PACKING,ROD	1
22	2438U908S27	シール,ダスト	SEAL,DUST	1
23	ZS23C14065	キャップスクリュー (M14×65)	CAPSCREW (M14×65)	8
24	YW01V00003S024	バンド	BAND	1
25	YW01V00003S025	バンド	BAND	1
26	ZS16C10030	ボルト (M10×30)	BOLT (M10×30)	2
27	ZW26X10000	ワッシャ,スプリング (M10)	WASHER,SPRING (M10)	2
29	YW01V00003S029	ピストン	PISTON	1
30	YW01V00003S030	シール,ピストン	SEAL,PISTON	1
31	YW01V00001S032	リング,ウエア	RING,WEAR	2
	YW01V00003R100	リペア キット ロッド 側 CONSISTS OF ITEM	REPAIR KIT ROD SIDE 17~22	1
	YW01V00003R200	リペア キット ピストン 側 CONSISTS OF ITEM	REPAIR KIT PISTON SIDE 6,7,10,30,31	1
	YW01V00003R300	リペア キット 全体 (ロッド+ピストン) CONSISTS OF ITEM	REPAIR KIT ALL (ROD+PISTON) 6,7,10,17~22,30,31	1
	YW01V00003R400	リペア キット CONSISTS OF ITEM	REPAIR KIT 6,7,10,29~31	1

https://truckmanualshub.com/

シリンダ アッセン, バケット ・ CYLINDER ASSY, BUCKET
(ロング レンジ ・ LONG RANGE)
LP01V00005 F1, F2, F3

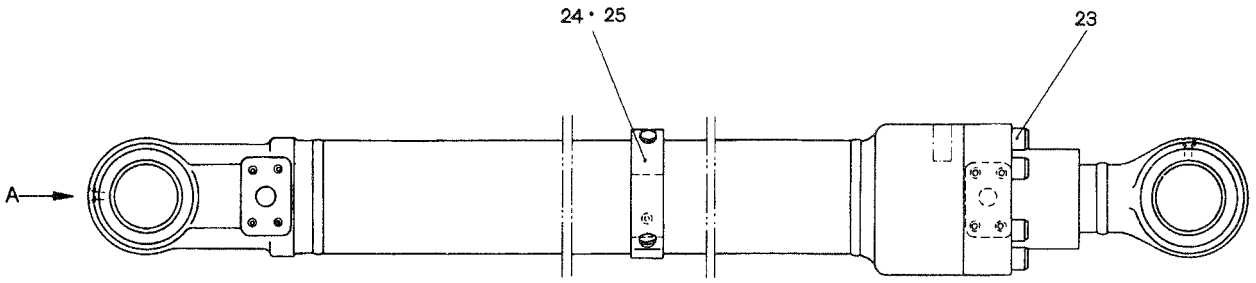

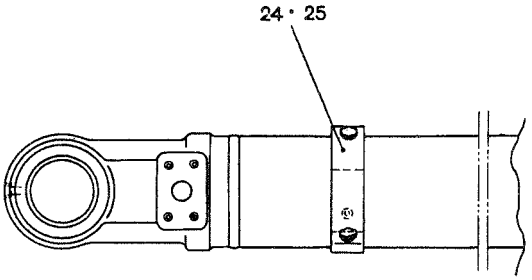

本図ハ F1 ヲ示ス
THIS FIGURE SHOWS F1

本図ハ F2, F3 ヲ示ス
THIS FIGURE SHOWS F2, F3

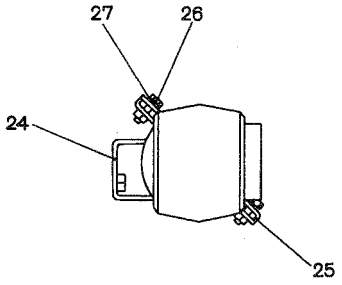

VIEW A

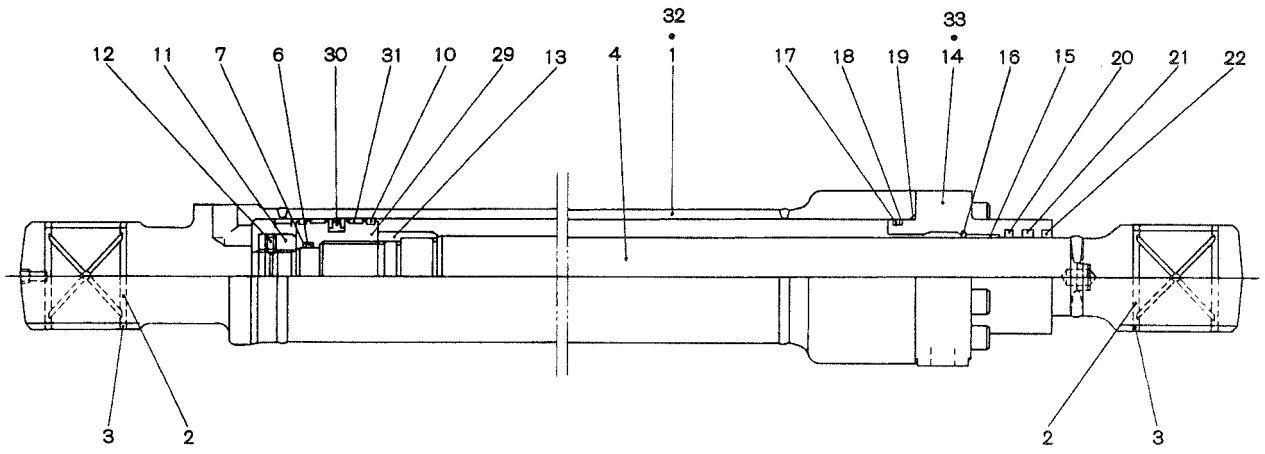

https://truckmanualshub.com/

シリンダ アッセン,バケット ・ CYLINDER ASSY,BUCKET

(ロング レンジ ・ LONG RANGE)

符号 ITEM	部品番号 PART NO.	部品名称 PART NAME	部品名称 PART NAME	個数 QTY		
	LP01V00005F1~F3	シリンダ アッセン,バケット	CYLINDER ASSY,BUCKET			
				F1	F2	F3
1	YW01V00003S001	チューブ,シリンダ	TUBE,CYLINDER	1	1	-
2	2438U1097S2	ブッシュ	BUSHING	2	2	2
3	2438U1097S29	シール,ダスト	SEAL,DUST	4	4	4
4	YW01V00003S004	ロッド,ピストン	ROD,PISTON	1	1	1
6	YW01V00001S008	O-リング	O-RING	1	1	1
7	YW01V00001S009	リング,バックアップ	RING,BACK UP	2	2	2
10	YW01V00001S012	リング	RING	2	2	2
11	YW01V00001S013	ナット,ピストン	NUT,PISTON	1	1	1
12	YN01V00001S014	セットスクリュー	SETSCREW	1	1	1
13	YW01V00003S013	リング,クッション	RING,CUSHION	1	1	1
14	YW01V00003S014	カバー,ロッド	COVER,ROD	1	1	-
15	2438U1097S18	ブッシュ	BUSHING	1	1	1
16	B38K0038E10	サークリップ	CIRCLIP	1	1	1
17	ZD12G09000	O-リング (G90 1B)	O-RING (G90 1B)	1	1	1
18	YW01V00001S020	リング,バックアップ	RING,BACK UP	1	1	1
19	ZD12G09500	O-リング (G95 1B)	O-RING (G95 1B)	1	1	1
20	YW01V00001S022	シール	SEAL	1	1	1
21	2438U897S18	パッキン,ロッド	PACKING,ROD	1	1	1
22	2438U908S27	シール,ダスト	SEAL,DUST	1	1	1
23	ZS23C14065	キャップスクリュー (M14×65)	CAPSCREW (M14×65)	8	8	8
24	YW01V00003S024	バンド	BAND	1	1	1
25	YW01V00003S025	バンド	BAND	1	1	1
26	ZS16C10030	キャップスクリュー (M10×30)	CAPSCREW (M10×30)	2	2	2
27	ZW26X10000	ロックワッシャ (M10)	LOCK WASHER (M10))	2	2	2
29	YW01V00003S029	ピストン	PISTON	1	1	1
30	YW01V00003S030	シール,ピストン	SEAL,PISTON	1	1	1
31	YW01V00001S032	リング,ウエア	RING,WEAR	2	2	2
32	LP01V00005S032	チューブ,シリンダ	TUBE,CYLINDER	-	-	1
33	LP01V00005S033	カバー,ロッド	COVER,ROD	-	-	1
	YW01V00003R100	リペア キット ロッド 側 CONSISTS OF ITEM	REPAIR KIT ROD SIDE 17~22×1	1	1	1
	YW01V00003R200	リペア キット ピストン 側 CONSISTS OF ITEM	REPAIR KIT PISTON SIDE 6,30×1 7,10,31×2	1	1	1
	YW01V00003R300	リペア キット 全体 (ロッド+ピストン) CONSISTS OF ITEM	REPAIR KIT ALL (ROD+PISTON) 6,30×1 17~22×1 7,10,31×2	1	1	1

https://truckmanualshub.com/

シリンダ アッセン ・ CYLINDER ASSY
(自動車解体 ・ CAR DISMANTLE)
2438U725F1

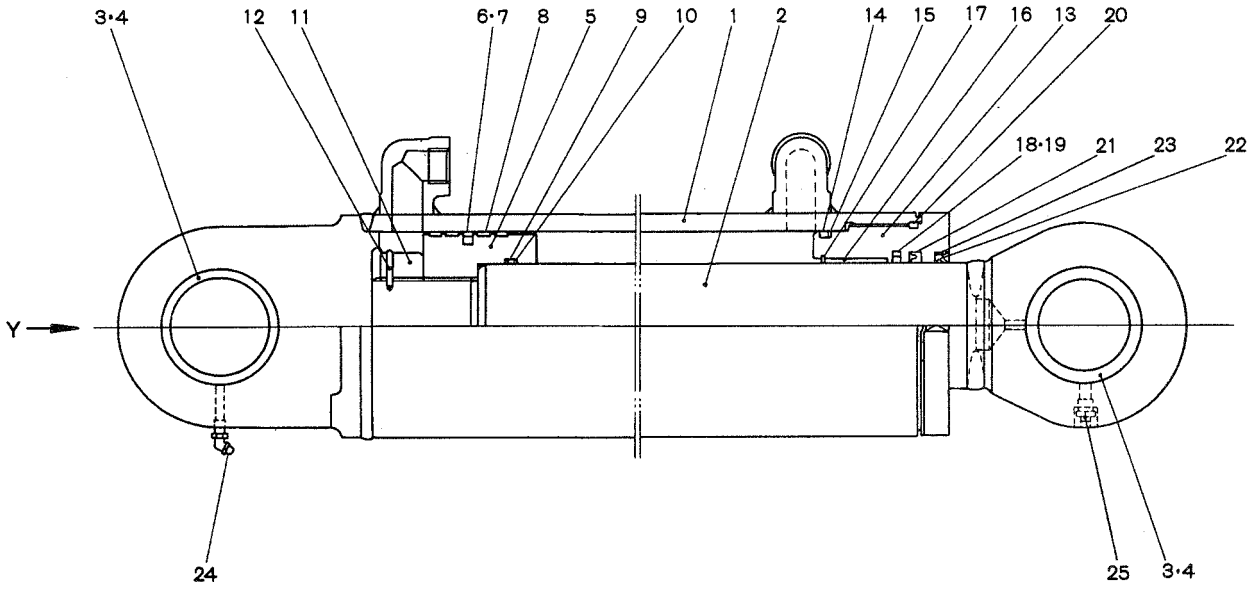

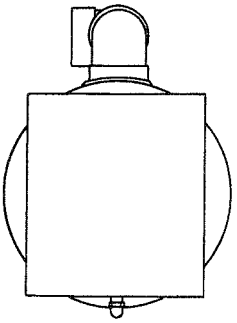

VIEW Y

https://truckmanualshub.com/

シリンダ アッセン ・ CYLINDER ASSY

（自動車解体 ・ CAR DISMANTLE）

符号 ITEM	部品番号 PART NO.	部品名称 PART NAME	部品名称 PART NAME	個数 QTY
	2438U725F1	シリンダ アッセン	CYLINDER ASSY	
1	2438U725S1	チューブ, シリンダ	TUBE, CYLINDER	1
2	2438U725S2	ロッド, ピストン	ROD, PISTON	1
3	2438U725S3	ブッシュ	BUSHING	2
4	2438U694S23	シール, ダスト	SEAL, DUST	4
5	2438U725S5	ピストン	PISTON	1
6	R45P0049D12	シール, スリッパ	SEAL, SLIPPER	1
7	45Z91D46	O-リング	O-RING	1
8	R45T0014D6	リング, ウエア	RING, WEAR	4
9	ZD12G10000	O-リング (G100 1B)	O-RING (G100 1B)	1
10	ZD75G10000	リング, バックアップ	RING, BACK UP	2
11	2438U588S10	ナット, ピストン	NUT, PISTON	1
12	2438U588S11	リング, ロック	RING, LOCK	1
13	2438U725S13	カバー, ロッド	COVER, ROD	1
14	ZD11P14000	O-リング (P140 1A)	O-RING (P140 1A)	1
15	2438U725S15	リング, バックアップ	RING, BACK UP	1
16	2438U394S12	ブッシュ	BUSHING	1
17	2438U282S23	サークリップ	CIRCLIP	1
18	R45P0050D11	シール, ステップ	SEAL, STEP	1
19	45Z91D117	O-リング	O-RING	1
20	ZD12G15000	O-リング (G150 1B)	O-RING (G150 1B)	1
21	24838U17-18	パッキン, ロッド	PACKING, ROD	1
22	2438U368S16	シール, ダスト	SEAL, DUST	1
23	2418U112D78	サークリップ	CIRCLIP	1
24	ZG91V02000	ニップル, グリース	NIPPLE, GREASE	1
25	ZG91S02000	ニップル, グリース	NIPPLE, GREASE	1
	2438U725R100	リペア キット ロッド 側 CONSISTS OF ITEM	REPAIR KIT ROD SIDE 14, 15, 18~22	1
	2438U725R200	リペア キット ピストン 側 CONSISTS OF ITEM	REPAIR KIT PISTON SIDE 6~10	1

https://truckmanualshub.com/

シリンダ アッセン ジブ ・ CYLINDER ASSY, JIB

YN01V00018F1

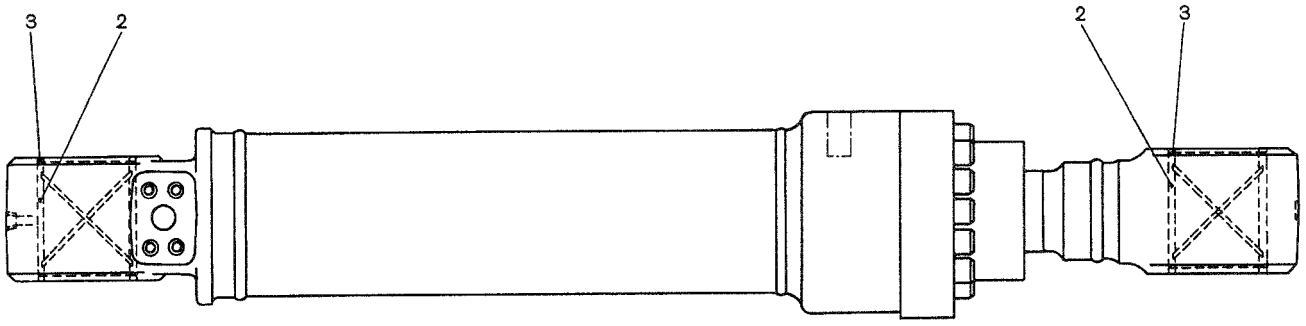

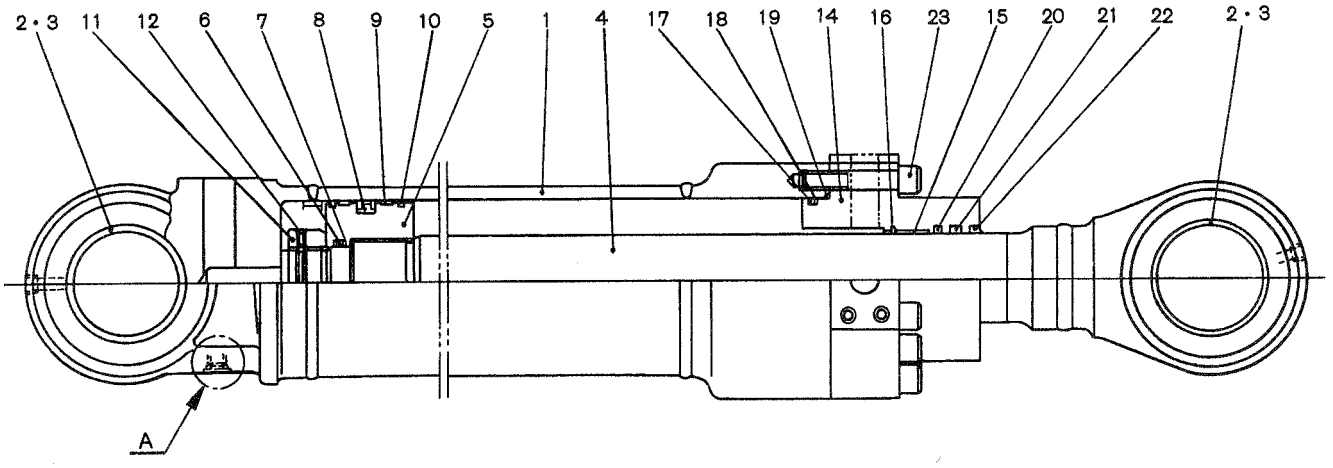

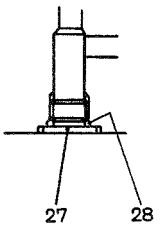

DETAIL A

https://truckmanualshub.com/

符号 ITEM	部品番号 PART NO.	部品名称 PART NAME	部品名称 PART NAME	個数 QTY
	YN01V00018F1	ｼﾘﾝﾀﾞ ｱｯｾﾝ,ｼﾞﾌﾞ	CYLINDER ASSY,JIB	
1	YN01V00018S001	ﾁｭｰﾌﾞ,ｼﾘﾝﾀﾞ	TUBE,CYLINDER	1
2	2438U1108S2	ﾌﾞｯｼｭ	BUSHING	2
3	2438U1106S6	ｼｰﾙ,ﾀﾞｽﾄ	SEAL,DUST	4
4	YN01V00018S004	ﾛｯﾄﾞ,ﾋﾟｽﾄﾝ	ROD,PISTON	1
5	YN01V00018S005	ﾋﾟｽﾄﾝ	PISTON	1
6	ZD12G06000	O-ﾘﾝｸﾞ (G60 1B)	O-RING (G60 1B)	1
7	YN01V00001S009	ﾘﾝｸﾞ,ﾊﾞｯｸｱｯﾌﾟ	RING,BACK UP	2
8	YN01V00003S034	ｼｰﾙ,ﾋﾟｽﾄﾝ	SEAL,PISTON	1
9	YN01V00003S009	ﾘﾝｸﾞ,ｳｴｱ	RING,WEAR	2
10	YN01V00003S010	ﾘﾝｸﾞ,ﾀﾞｽﾄ	RING,DUST	2
11	YN01V00001S013	ﾅｯﾄ,ﾋﾟｽﾄﾝ	NUT,PISTON	1
12	YN01V00001S014	ｾｯﾄｽｸﾘｭｰ	SETSCREW	1
14	YN01V00018S014	ｶﾊﾞｰ,ﾛｯﾄﾞ	COVER,ROD	1
15	2438U1098S18	ﾌﾞｯｼｭ	BUSHING	1
16	B38K0039E11	ｻｰｸﾘｯﾌﾟ	CIRCLIP	1
17	ZD12G13000	O-ﾘﾝｸﾞ (G130 1B)	O-RING (G130 1B)	1
18	YN01V00018S018	ﾘﾝｸﾞ,ﾊﾞｯｸｱｯﾌﾟ	RING,BACK UP	1
19	ZD12G13500	O-ﾘﾝｸﾞ (G135 1B)	O-RING (G135 1B)	1
20	YW01V00002S020	ｼｰﾙ	SEAL	1
21	2438U309S35	ﾊﾟｯｷﾝ,ﾛｯﾄﾞ	PACKING,ROD	1
22	2438U915S26	ｼｰﾙ,ﾀﾞｽﾄ	SEAL,DUST	1
23	ZS23C16080	ｷｬｯﾌﾟｽｸﾘｭｰ (M16×80)	CAPSCREW (M16×80)	14
27	YW01V00002S027	ﾌﾟﾗｸﾞ	PLUG	1
28	ZD12P01400	O-ﾘﾝｸﾞ (G14 1B)	O-RING (G14 1B)	1
	YN01V00018R100	ﾘﾍﾟｱ ｷｯﾄ ﾛｯﾄﾞ 側 CONSISTS OF ITEM	REPAIR KIT ROD SIDE 17~22	1
	YN01V00018R200	ﾘﾍﾟｱ ｷｯﾄ ﾋﾟｽﾄﾝ 側 CONSISTS OF ITEM	REPAIR KIT PISTON SIDE 6~10	1
	YN01V00018R300	ﾘﾍﾟｱ ｷｯﾄ 全体 (ﾛｯﾄﾞ+ﾋﾟｽﾄﾝ) CONSISTS OF ITEM	REPAIR KIT ALL (ROD+PISTON) 6~10,17~22	1

(00)

https://truckmanualshub.com/

シリンダ アッセン（クラムシェル） ・ CYLINDER ASSY (CLAMSHELL)

2438U719F2

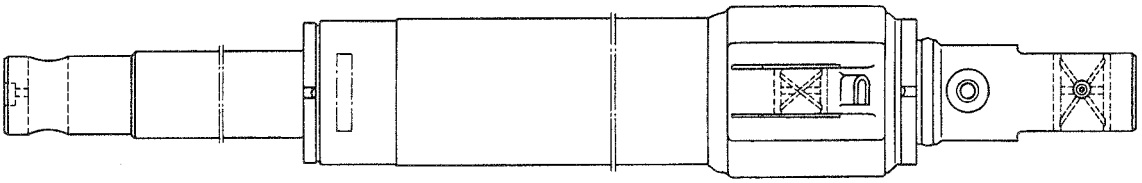

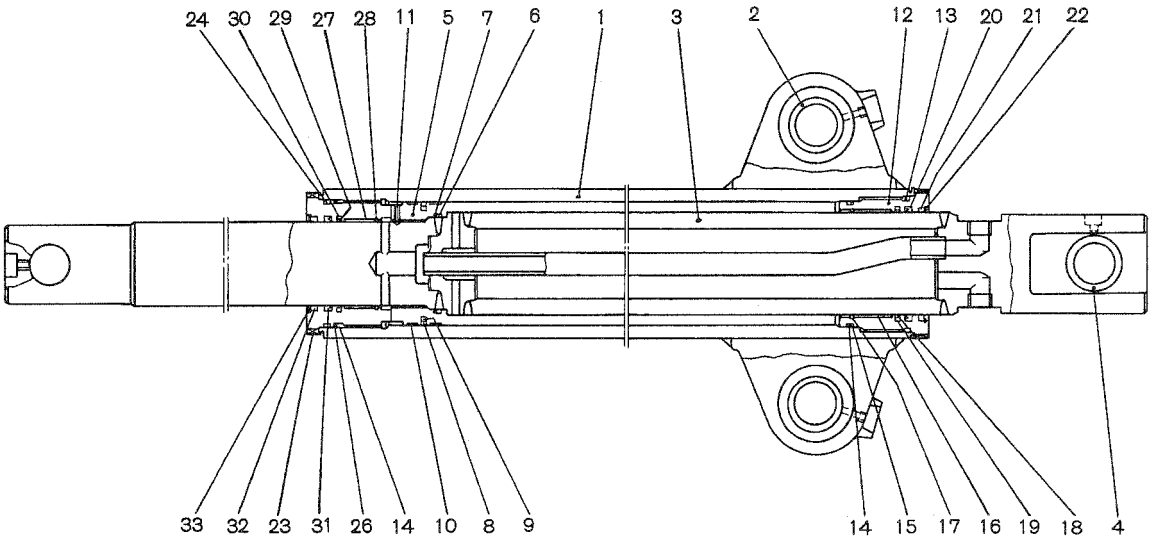

https://truckmanualshub.com/

符号 ITEM	部品番号 PART NO.	部品名称 PART NAME	部品名称 PART NAME	個数 QTY
	2438U719F2	シリンダ アッセン,クラムシェル	CYLINDER ASSY,CLAMSHELL	
1	2438U719S1	チューブ,シリンダ	TUBE,CYLINDER	1
2	2438U719S2	ブッシュ	BUSHING	2
3	2438U719S3	ロッド,ピストン	ROD,PISTON	1
4	2438U719S4	ブッシュ	BUSHING	1
5	2438U719S5	ピストン	PISTON	1
6	ZD12G11500	O-リング (G115 1B)	O-RING (G115 1B)	1
7	ZD75G11500	リング,バックアップ	RING,BACK UP	2
8	2438U719S8	シール,スリッパ	SEAL,SLIPPER	1
9	2438U719S9	O-リング	O-RING	1
10	2438U719S10	リング,ウェア	RING,WEAR	2
11	2438U1280S19	セットスクリュー	SETSCREW	1
12	2438U719S12	カバー,ロッド	COVER,ROD	1
13	ZD12G16000	O-リング (G160 1B)	O-RING (G160 1B)	1
14	ZD12P15000	O-リング (P150 1B)	O-RING (P150 1B)	2
15	24838U31S9	リング,バックアップ	RING,BACK UP	1
16	2438U394S24	ブッシュ	BUSHING	1
17	2438U333S19	クリップ	CLIP	1
18	R45P0050D13	シール	SEAL	1
19	R45P0051D27	O-リング	O-RING	1
20	2418U130D29	パッキン	PACKING	1
21	2418U131D27	シール,ダスト	SEAL,DUST	1
22	2438U402S18	クリップ	CLIP	1
23	2438U719S23	カバー,ロッド	COVER,ROD	1
24	2438U719S24	O-リング	O-RING	1
26	2438U719S26	リング,バックアップ	RING,BACK UP	1
27	2438U719S27	ブッシュ	BUSHING	1
28	2438U719S28	クリップ	CLIP	1
29	2438U719S29	シール,ステップ	SEAL,STEP	1
30	2438U719S30	O-リング	O-RING	1
31	2438U719S31	パッキン	PACKING	1
32	2438U719S32	シール,ダスト	SEAL,DUST	1
33	2438U642S16	クリップ	CLIP	1
	2438U719R100	リペア キット CONSISTS OF ITEM	REPAIR KIT 13~15,18~21,24~26, 29~32	1
	2438U719R200	リペア キット CONSISTS OF ITEM	REPAIR KIT 6~10	1

(00)

https://truckmanualshub.com/

シリンダ アッセン（クラムシェル） ・ CYLINDER ASSY (CLAMSHELL)

2438U1157F1

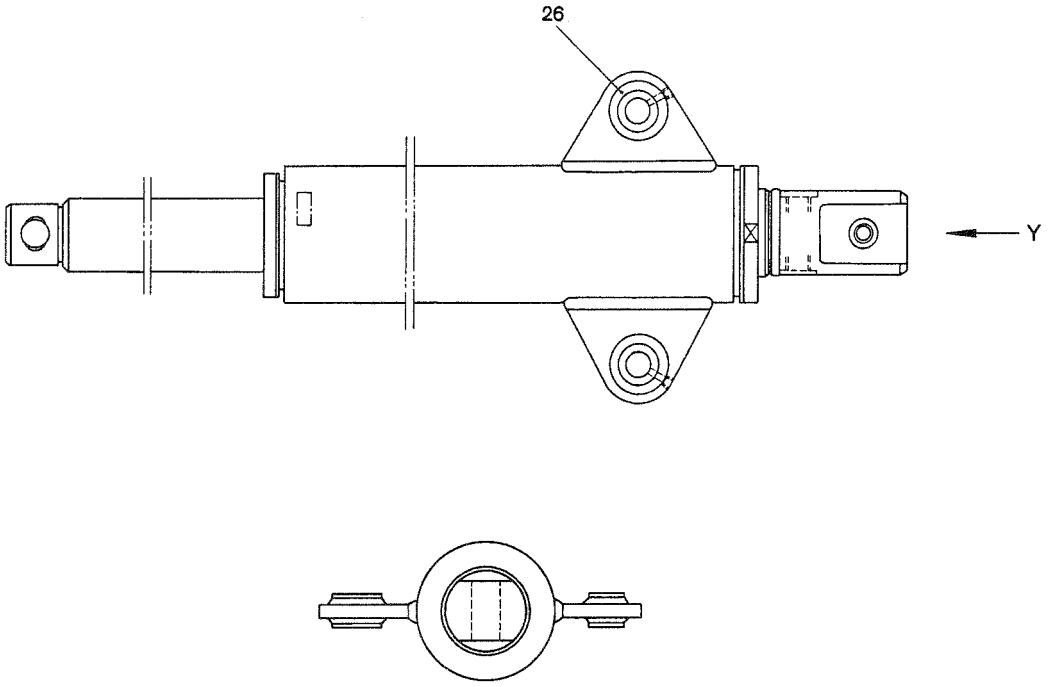

VIEW Y

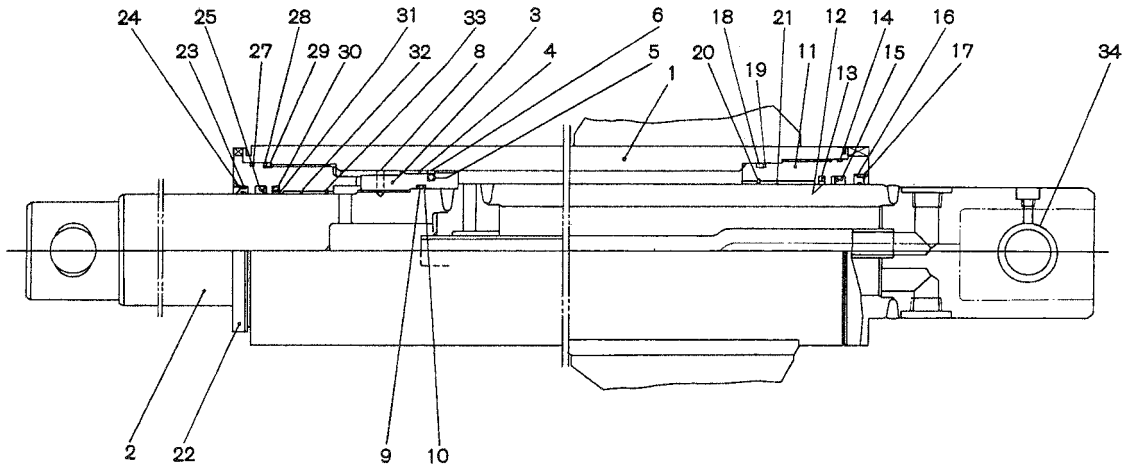

https://truckmanualshub.com/

符号 ITEM	部品番号 PART NO.	部品名称 PART NAME	部品名称 PART NAME	個数 QTY
	2438U1157F1	シリンダ アッセン,クラムシェル	CYLINDER ASSY,CLAMSHELL	
1	2438U1157S1	チューブ,シリンダ	TUBE,CYLINDER	1
2	2438U706S2	ロッド,ピストン	ROD,PISTON	1
3	2438U706S3	ピストン	PISTON	1
4	2438U706S4	リング,ウェア	RING,WEAR	2
5	2438U706S5	O-リング	O-RING	1
6	2438U706S6	シール,スリッパ	SEAL,SLIPPER	1
8	ZS73C08020	ボルト	BOLT	1
9	ZD12G11000	O-リング (G110 1B)	O-RING (G110 1B)	1
10	ZD75G11000	リング,バックアップ	RING,BACK UP	2
11	2438U706S11	カバー,ロッド	COVER,ROD	1
12	R45P0050D4	シール,ステップ	SEAL,STEP	1
13	R45P0051D7	O-リング	O-RING	1
14	2438U706S14	O-リング	O-RING	1
15	2438U352S10	パッキン,ロッド	PACKING,ROD	1
16	2438U706S16	シール,ダスト	SEAL,DUST	1
17	2438U706S17	リング,スナップ	RING,SNAP	1
18	2438U706S18	O-リング	O-RING	1
19	2438U706S19	リング,バックアップ	RING,BACK UP	1
20	24838U32S16	リング,スナップ	RING,SNAP	1
21	2438U434S12	ブッシュ	BUSHING	1
22	2438U706S22	カバー,ロッド	COVER,ROD	1
23	2438U368S16	シール,ダスト	SEAL,DUST	1
24	2418U112D78	リング,スナップ	RING,SNAP	1
25	24838U17-18	パッキン,ロッド	PACKING,ROD	1
26	2438U706S26	ブッシュ	BUSHING	1
27	ZD12G14500	O-リング	O-RING	1
28	2438U706S28	リング,バックアップ	RING,BACK UP	1
29	ZD12P14000	O-リング (P140 1B)	O-RING (P140 1B)	1
30	45Z91D117	O-リング	O-RING	1
31	R45P0050D11	シール,ステップ	SEAL,STEP	1
32	2438U706S32	ブッシュ	BUSHING	1
33	2438U282S23	リング,スナップ	RING,SNAP	1
34	2438U706S34	ブッシュ	BUSHING	1
	2438U706R100	リペア キット CONSISTS OF ITEM	REPAIR KIT 12~16,18,19,23,25, 27~31	1
	2438U706R200	リペア キット CONSISTS OF ITEM	REPAIR KIT 4~6,9,10	1
	2438U1157R300	リペア キット CONSISTS OF ITEM	REPAIR KIT 4~6,9,10,12~16,18,19, 23,25,27~31	1

(00)

https://truckmanualshub.com/

シリンダ アッセン（クラムシェル） ・ CYLINDER ASSY (CLAMSHELL)

2438U1011F1

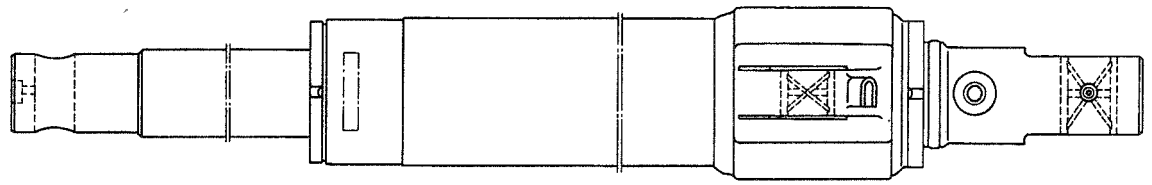

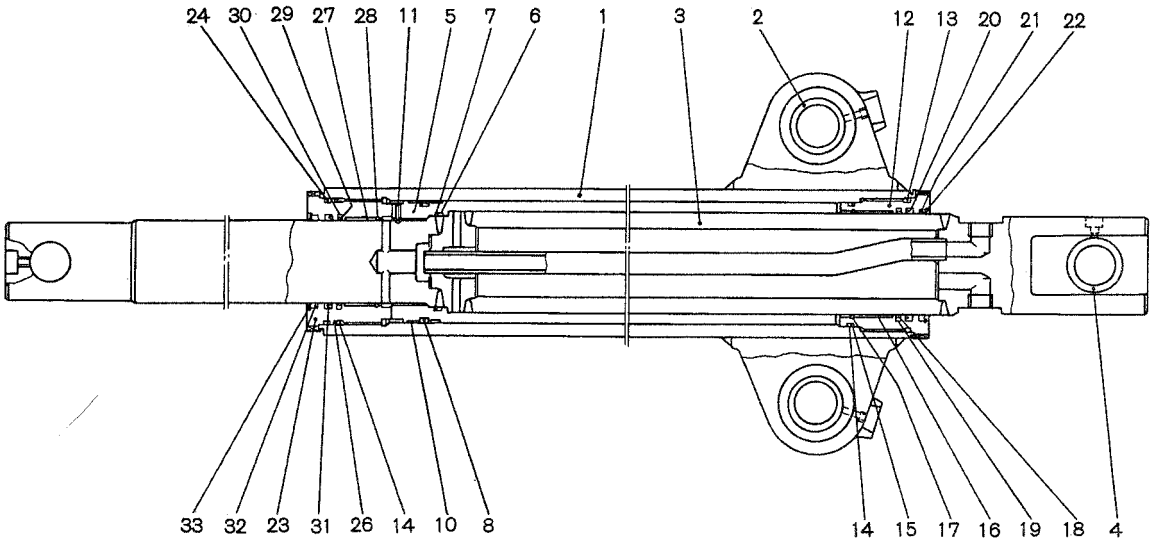

https://truckmanualshub.com/

符号 ITEM	部品番号 PART NO.	部品名称 PART NAME	部品名称 PART NAME	個数 QTY
	2438U1011F1	シリンダ アッセン,クラムシェル	CYLINDER ASSY,CLAMSHELL	
1	2438U1011S1	チューブ,シリンダ	TUBE,CYLINDER	1
2	2438U719S2	ブッシュ	BUSHING	2
3	2438U719S3	ロッド,ピストン	ROD,PISTON	1
4	2438U719S4	ブッシュ	BUSHING	1
5	2438U1011S5	ピストン	PISTON	1
6	ZD12G11500	O-リング (G115 1B)	O-RING (G115 1B)	1
7	ZD75G11500	リング,バックアップ	RING,BACK UP	2
8	2438U1011S8	シール	SEAL	1
10	2438U719S10	リング,ウェア	RING,WEAR	2
11	2438U1278S24	マシンスクリュー	MACHINE SCREW	1
12	2438U719S12	カバー,ロッド	COVER,ROD	1
13	ZD12G16000	O-リング (G160 1B)	O-RING (G160 1B)	1
14	ZD12P15000	O-リング (P150 1B)	O-RING (P150 1B)	2
15	24838U31S9	リング,バックアップ	RING,BACK UP	1
16	2438U394S24	ブッシュ	BUSHING	1
17	2438U333S19	クリップ	CLIP	1
18	R45P0050D13	シール	SEAL	1
19	R45P0051D27	O-リング	O-RING	1
20	2418U130D29	パッキン	PACKING	1
21	2418U131D27	シール,ダスト	SEAL,DUST	1
22	2438U402S18	クリップ	CLIP	1
23	2438U719S23	カバー,ロッド	COVER,ROD	1
24	2438U719S24	O-リング	O-RING	1
26	2438U719S26	リング,バックアップ	RING,BACK UP	1
27	2438U719S27	ブッシュ	BUSHING	1
28	2438U719S28	クリップ	CLIP	1
29	2438U719S29	シール,ステップ	SEAL,STEP	1
30	2438U719S30	O-リング	O-RING	1
31	2438U719S31	パッキン	PACKING	1
32	2438U719S32	シール,ダスト	SEAL,DUST	1
33	2438U642S16	クリップ	CLIP	1
	2438U719R100	リペア キット CONSISTS OF ITEM	REPAIR KIT 13~15,18~21,24~26, 29~32	1
	2438U1011R200	リペア キット CONSISTS OF ITEM	REPAIR KIT 6~8,10	1

https://truckmanualshub.com/

https://truckmanualshub.com/

5 その他 OTHER

メイショウ	DESCRIPTION	ASSY No.	PAGE
バルブ アッセン,パイロット（走行）	VALVE ASSY, PILOT (PROPELLING)	YN30V00004F1	HC141-01
バルブ アッセン,パイロット	VALVE ASSY, PILOT	YR30V00004F1,F2	HC142-01
バルブ アッセン,パイロット	VALVE ASSY, PILOT	YN30V00002F1	HC143-01
バルブ アッセン,パイロット	VALVE ASSY, PILOT	2436U1200F1～F3	HC147-01
バルブ アッセン,ソレノイド	VALVE ASSY, SOLENOID	YN35V00001F1	HC150-01
・バルブ アッセン,ソレノイド	VALVE ASSY, SOLENOID	YN35V00005F1,F2	HC151-01
バルブ アッセン,ソレノイド	VALVE ASSY, SOLENOID	YN35V00008F1	HC153-01
・バルブ アッセン,ソレノイド	VALVE ASSY, SOLENOID	YN35V00023F1	HC154-01
※・バルブ アッセン,ソレノイド	VALVE ASSY, SOLENOID	YN35V00004F1～F4	HC88-01
バルブ アッセン,ソレノイド	VALVE ASSY, SOLENOID	YN35V00010F1	HC155-01
バルブ アッセン,ホールディング	VALVE ASSY, HOLDING	YN28V00001F1	HC157-01
・バルブ アッセン,ホールディング	VALVE ASSY, HOLDING	YN28V00004F1	HC158-01
※・バルブ アッセン,ポート リリーフ	VALVE ASSY, PORT RELIEF	YN22V00002F1～F8	HC03-01
バルブ アッセン,ホールディング	VALVE ASSY, HOLDING	YN28V00003F1	HC159-01
※・バルブ アッセン,ホールディング	VALVE ASSY, HOLDING	YN28V00004F1	HC158-01
※・バルブ アッセン,ポート リリーフ	VALVE ASSY, PORT RELIEF	YN22V00002F1～F8	HC03-01
バルブ アッセン,セレクタ	VALVE ASSY, SELECTOR	2436U1244F1	HC166-01
マニホールド アッセン	MANIFOLD ASSY	2436R914F1,F2	HC170-01
バルブ アッセン,レデューシング	VALVE ASSY,REDUCING	2436R624F2	HC172-01
バルブ アッセン	VALVE ASSY	2436U1207F1,F2	HC174-01
ジョイント アッセン,スイベル	JOINT ASSY, SWIVEL	24100J15939F1	HC180-01
ジョイント アッセン,スイベル	JOINT ASSY, SWIVEL	YN55V00004F1	HC181-01
（ドーザ,自動車解体）	(DOZER,CAR DISMANTLE)		

HC141 ～ HC186

バルブ アッセン,リリーフ	VALVE ASSY, RELIEF	2436R1639F1～F3	HC186-01

https://truckmanualshub.com/

バルブ アッセン, パイロット（走行） • VALVE ASSY, PILOT (PROPELLING)

YN30V00004 F1

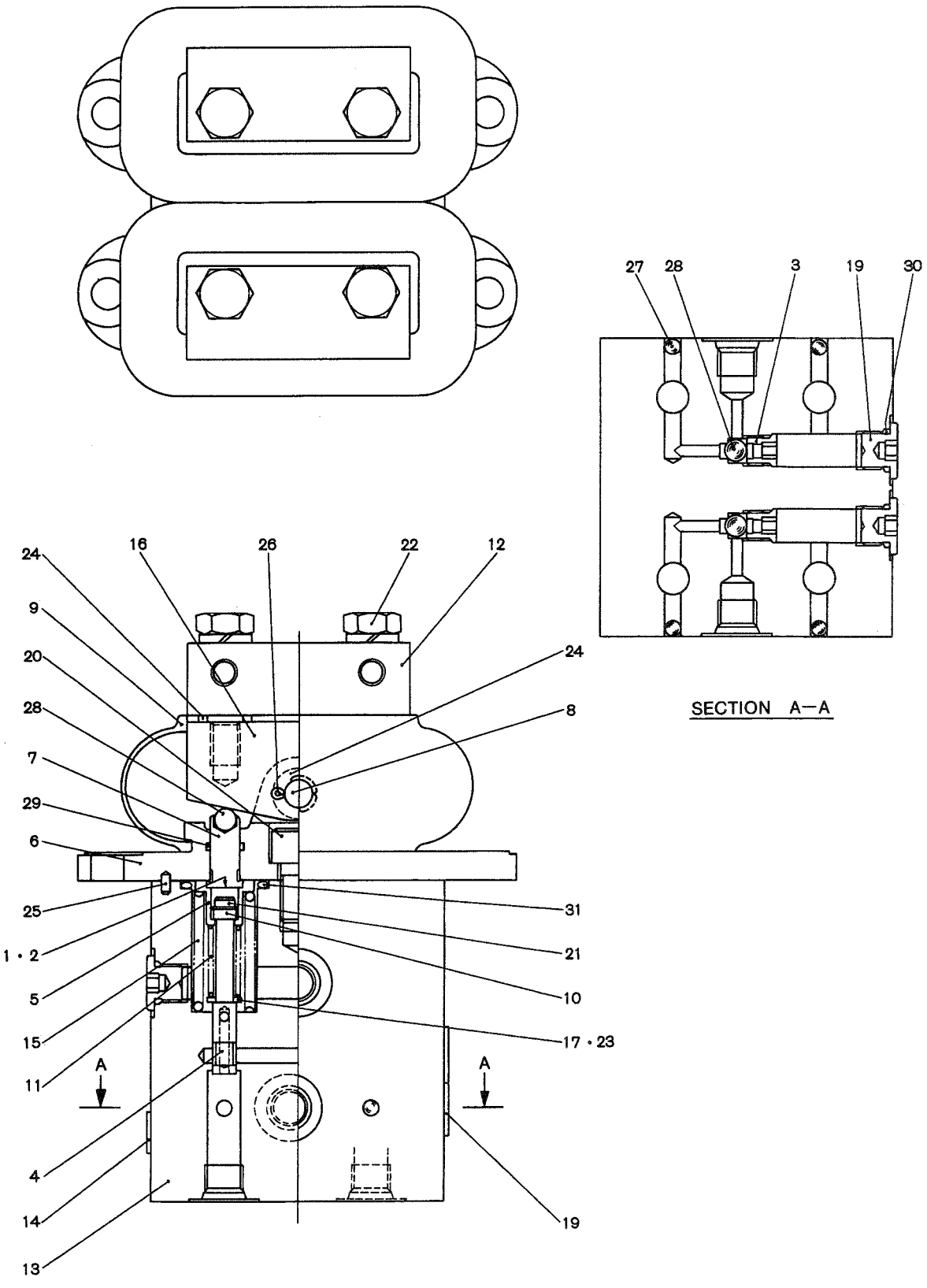

https://truckmanualshub.com/

符号 ITEM	部品番号 PART NO.	部品名称 PART NAME	部品名称 PART NAME	個数 QTY
	YN30V00004F1	バルブ アッセン,パイロット	VALVE ASSY,PILOT	
1	2436U1142S13	シム (0.1)	SHIM (0.1)	4
2	2436U1487S7	シム (0.2)	SHIM (0.2)	4
3	2436U2755S4	シート	SEAT	2
4	2436U2755S6	スプール	SPOOL	4
5	2436U1354S5	スリーブ	SLEEVE	4
6	2436U1354S6	カバー	COVER	2
7	★	ロッド,プッシュ	ROD,PUSH	4
8	2436U1354S9	ピン	PIN	2
9	2436U1354S10	ブーツ	BOOT	2
10	2436U1354S11	カラー	COLLAR	4
11	2436U1354S27	スプリング	SPRING	4
12	YN30V00004S012	プレート	PLATE	2
13	★	ボディ	BODY	1
14	YN30V00004S014	ネーム プレート	NAME PLATE	1
15	2436U1354S4	スプリング	SPRING	4
16	2436U1354S8	カム	CAM	2
17	2436U1354S25	シム (0.2)	SHIM (0.2)	4
19	2436U2412S26	プラグ	PLUG	6
20	ZS23C12020	キャップスクリュー (M12×20)	CAPSCREW (M12×20)	2
21	2436U1354S15	ボルト	BOLT	4
22	YN30V00004S022	キャップスクリュー	CAPSCREW	4
23	2436U1354S16	ワッシャ	WASHER	4
24	2436U1354S17	ワッシャ	WASHER	8
25	2436U1354S19	ピン,スプリング	PIN,SPRING	4
26	ZP16K02516	ピン	PIN	4
27	★	ボール	BALL	4
28	★	ボール	BALL	6
29	ZD11P01000	O-リング (P10 1A)	O-RING (P10 1A)	4
30	ZD12P01100	O-リング (P11 1B)	O-RING (P11 1B)	6
31	ZD12P02400	O-リング (P24 1B)	O-RING (P24 1B)	4
	2436U1354S26	リペア キット CONSISTS OF ITEM	REPAIR KIT 7,28	4
	YN30V00004S034	リペア キット CONSISTS OF ITEM	REPAIR KIT 13,27	1

https://truckmanualshub.com/

バルブ アッセン, パイロット • VALVE ASSY, PILOT

YR30V00004 F1, F2

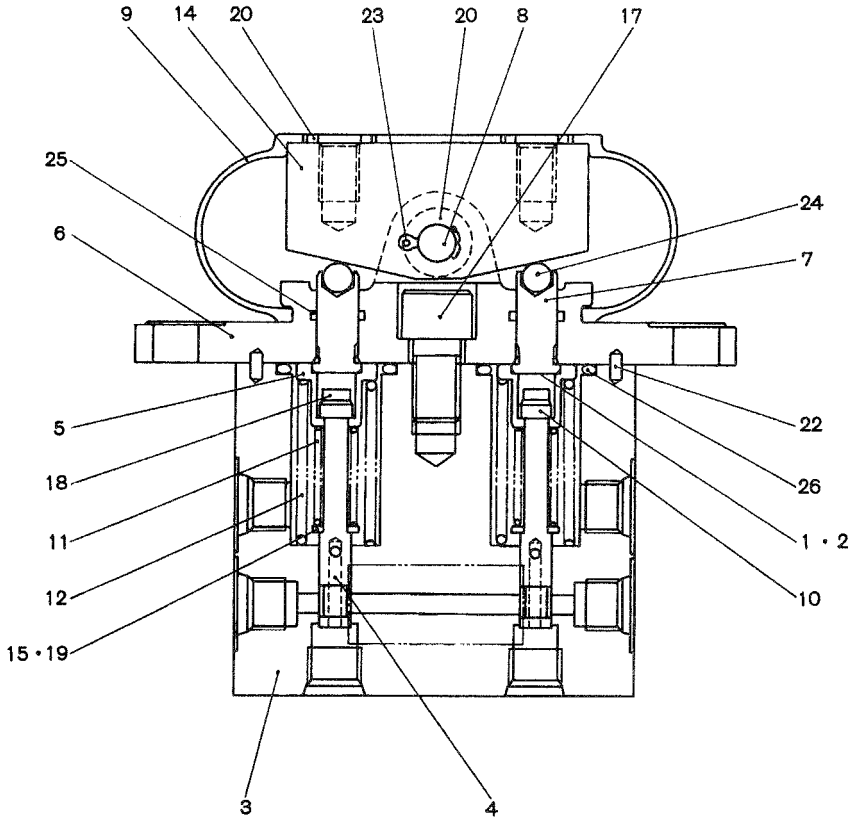

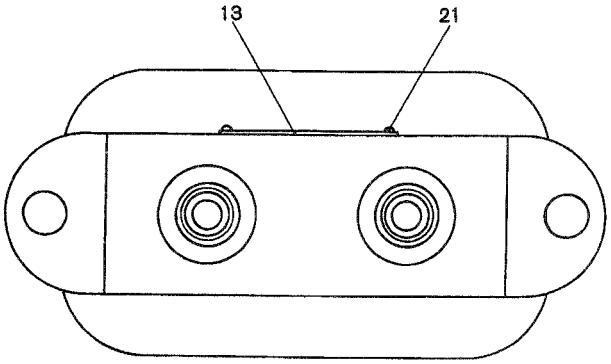

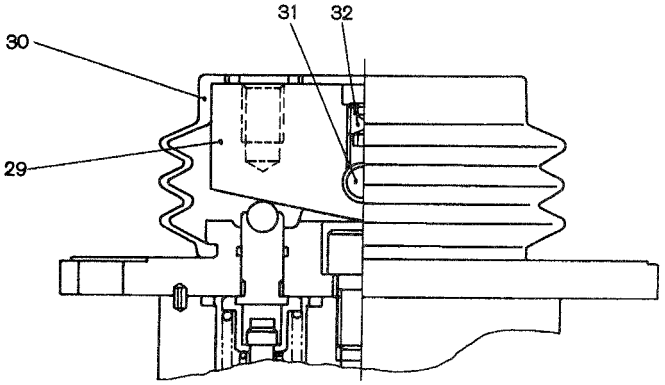

本図ハ F2 ヲ示ス
THIS FIGURE SHOWS F2

https://truckmanualshub.com/

符号 ITEM	部品番号 PART NO.	部品名称 PART NAME	部品名称 PART NAME	個数 QTY	
	YR30V00004F1,F2	バルブ アッセン,パイロット	VALVE ASSY,PILOT		
				F1	F2
1	2436U1142S13	シム (0.1)	SHIM (0.1)	2	2
2	2436U1487S7	シム (0.2)	SHIM (0.2)	2	2
3	★	ボディ	BODY	1	1
4	★	スプール	SPOOL	2	2
5	2436U1354S5	スリーブ	SLEEVE	2	2
6	2436U1354S6	カバー	COVER	1	1
7	★	ロッド,プッシュ	ROD,PUSH	2	2
8	2436U1354S9	ピン	PIN	1	-
9	2436U1354S10	ブーツ	BOOT	1	-
10	2436U1354S11	カラー	COLLAR	2	2
11	2436U1354S27	スプリング	SPRING	2	2
12	YR30V00004S012	スプリング	SPRING	2	2
13	★	ネーム プレート	NAME PLATE	1	1
14	2436U1354S8	カム	CAM	1	-
15	2436U1354S25	シム (0.2)	SHIM (0.2)	2	2
17	ZS23C12020	キャップスクリュー (M12×20)	CAPSCREW (M12×20)	1	1
18	2436U1354S15	ボルト	BOLT	2	2
19	2436U1354S16	ワッシャ	WASHER	2	2
20	2436U1354S17	ワッシャ	WASHER	4	-
21	2436U1487S35	スクリュー	SCREW	2	2
22	2436U1354S19	ピン,スプリング	PIN,SPRING	2	2
23	ZP15K02516	ピン	PIN	2	-
24	★	ボール	BALL	2	2
25	ZD11P01000	O-リング (P10 1A)	O-RING (P10 1A)	2	2
26	ZD12P02400	O-リング (P24 1B)	O-RING (P24 1B)	2	2
29	YN30V00022S015	カム	CAM	-	1
30	YN30V00022S016	ブーツ	BOOT	-	1
31	YN30V00022S017	ピン	PIN	-	1
32	ZS83C08008	スクリュー (M8×8)	SCREW (M8×8)	-	2
	2436U1354S26	リペア キット CONSISTS OF ITEM	REPAIR KIT 7×1,24×1	2	2

https://truckmanualshub.com/

バルブ アッセン, パイロット • VALVE ASSY, PILOT

YN30V00002 F1

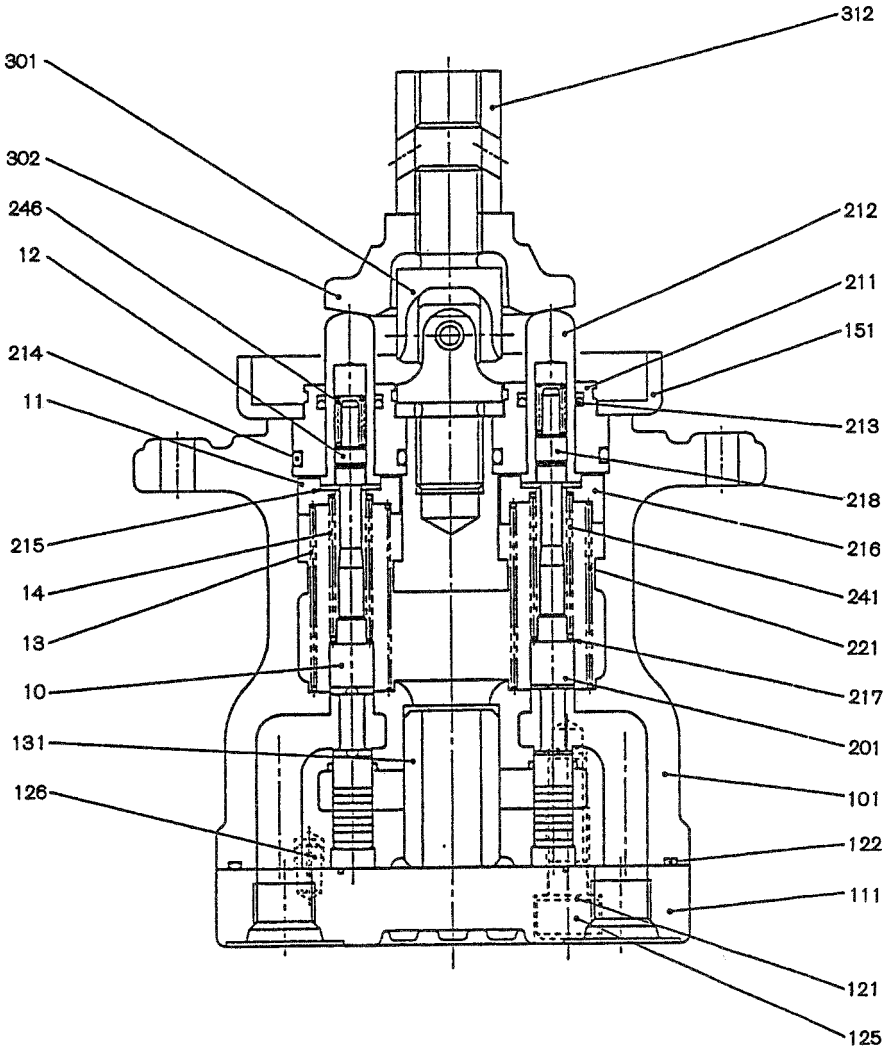

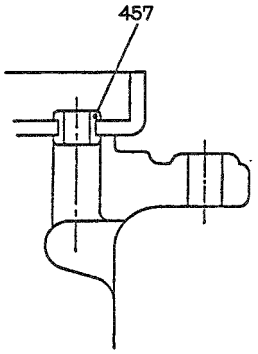

https://truckmanualshub.com/

符号 ITEM	部品番号 PART NO.	部品名称 PART NAME	部品名称 PART NAME	個数 QTY
	YN30V00002F1	バルブ アッセン,パイロット	VALVE ASSY,PILOT	
10	★	スプール	SPOOL	2
11	2436U1277S2162	シート,スプリング	SEAT,SPRING	2
12	2436U1277S2182	シート,スプリング	SEAT,SPRING	2
13	YN30V00002S013	スプリング	SPRING	2
14	2436U1277S2412	スプリング	SPRING	2
101	★	ケース	CASE	1
111	2436U1277S111	プレート,ポート	PLATE,PORT	1
121	2436U1277S121	ワッシャ,シール	WASHER,SEAL	2
122	2436U1277S122	O-リング	O-RING	1
125	ZS23C08030	キャップスクリュー (M8×30)	CAPSCREW (M8×30)	2
126	ZP26D05010	ピン,スプリング	PIN,SPRING	1
131	2436U1277S131	ブッシュ	BUSHING	1
151	2436U944S151	プレート	PLATE	1
201	★	スプール	SPOOL	2
211	2436U1277S211	プラグ	PLUG	4
212	2436U1277S212	ロッド,プッシュ	ROD,PUSH	4
213	2436U1277S213	シール	SEAL	4
214	ZD12P02000	O-リング (P20 1B)	O-RING (P20 1B)	4
215	2436U1277S215	ワッシャ	WASHER	8
216	2436U1277S2161	シート,スプリング	SEAT,SPRING	2
217	2436U1277S217	ワッシャ	WASHER	4
218	2436U1277S2181	シート,スプリング	SEAT,SPRING	2
221	2436U2581S2216	スプリング	SPRING	2
241	2436U1277S2411	スプリング	SPRING	2
246	2436U1277S246	スプリング	SPRING	4
301	2436U2581S301	ジョイント	JOINT	1
302	2436U2581S302	プレート	PLATE	1
312	2436U1242S312	ナット	NUT	1
457	2436U1242S457	ブッシュ	BUSHING	1
	YN30V00002R100	リペア キット CONSISTS OF ITEM	REPAIR KIT 121,122,213,214	1

https://truckmanualshub.com/

バルブ アッセン, パイロット • VALVE ASSY, PILOT

2436U1200F1, F2, F3

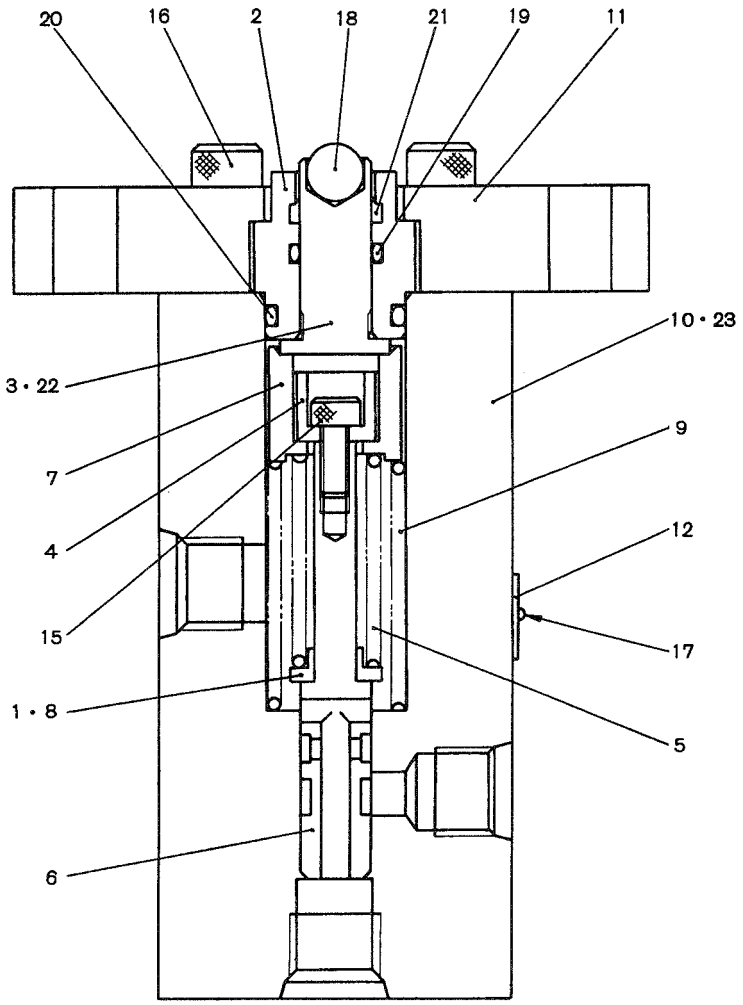

https://truckmanualshub.com/

符号 ITEM	部品番号 PART NO.	部品名称 PART NAME	部品名称 PART NAME	個数 QTY		
	2436U1200F1~F3	ﾊﾞﾙﾌﾞ ｱｯｾﾝ,ﾊﾟｲﾛｯﾄ	VALVE ASSY,PILOT			
				F1	F2	F3
1	2436U1142S13	ｼﾑ	SHIM	2	2	2
2	2436U1142S2	ｿｹｯﾄ	SOCKET	1	1	1
3	2436U1200S3	ﾌﾟﾗﾝｼﾞｬ	PLUNGER	1	-	-
4	2436U1142S4	ｽﾄｯﾊﾟ	STOPPER	1	1	1
5	2436U1142S5	ｽﾌﾟﾘﾝｸﾞ	SPRING	1	1	1
6	2436U1200S6	ｽﾌﾟｰﾙ	SPOOL	1	1	1
7	2436U1142S10	ｽﾘｰﾌﾞ	SLEEVE	1	1	1
8	2436U1142S11	ﾎﾙﾀﾞ	HOLDER	1	1	1
9	2436U1488S26	ｽﾌﾟﾘﾝｸﾞ	SPRING	1	1	1
10	2436U1200S10	ﾊｳｼﾞﾝｸﾞ	HOUSING	-	-	1
11	2436U1200S11	ｶﾊﾞｰ	COVER	1	1	1
12	★	ﾈｰﾑ ﾌﾟﾚｰﾄ	NAME PLATE	1	1	1
15	2436U1487S29	ｷｬｯﾌﾟｽｸﾘｭｰ	CAPSCREW	1	1	1
16	ZS23C06025	ｷｬｯﾌﾟｽｸﾘｭｰ (M6×25)	CAPSCREW (M6×25)	4	4	4
17	2436U1200S17	ｽｸﾘｭｰ	SCREW	2	2	2
18	2436U1487S37	ﾎﾞｰﾙ	BALL	1	1	1
19	ZD11P01000	O-ﾘﾝｸﾞ (P10 1A)	O-RING (P10 1A)	1	1	1
20	ZD11P01600	O-ﾘﾝｸﾞ (P16 1A)	O-RING (P16 1A)	1	1	1
21	2436U1142S25	ｽｸﾚｲﾊﾟ	SCRAPER	1	1	1
22	2436U1200S22	ﾌﾟﾗﾝｼﾞｬ	PLUNGER	-	1	1
23	2436U1200S23	ﾊｳｼﾞﾝｸﾞ	HOUSING	1	1	-
	2436U1142R100	ﾘﾍﾟｱ ｷｯﾄ CONSISTS OF ITEM	REPAIR KIT 3,18	1	-	-
	2436U1200R100	ﾘﾍﾟｱ ｷｯﾄ CONSISTS OF ITEM	REPAIR KIT 6,10	-	-	1
	2436U1200R110	ﾘﾍﾟｱ ｷｯﾄ CONSISTS OF ITEM	REPAIR KIT 18,22	-	1	1

https://truckmanualshub.com/

バルブ アッセン, ソレノイド • VALVE ASSY, SOLENOID

YN35V00001F1

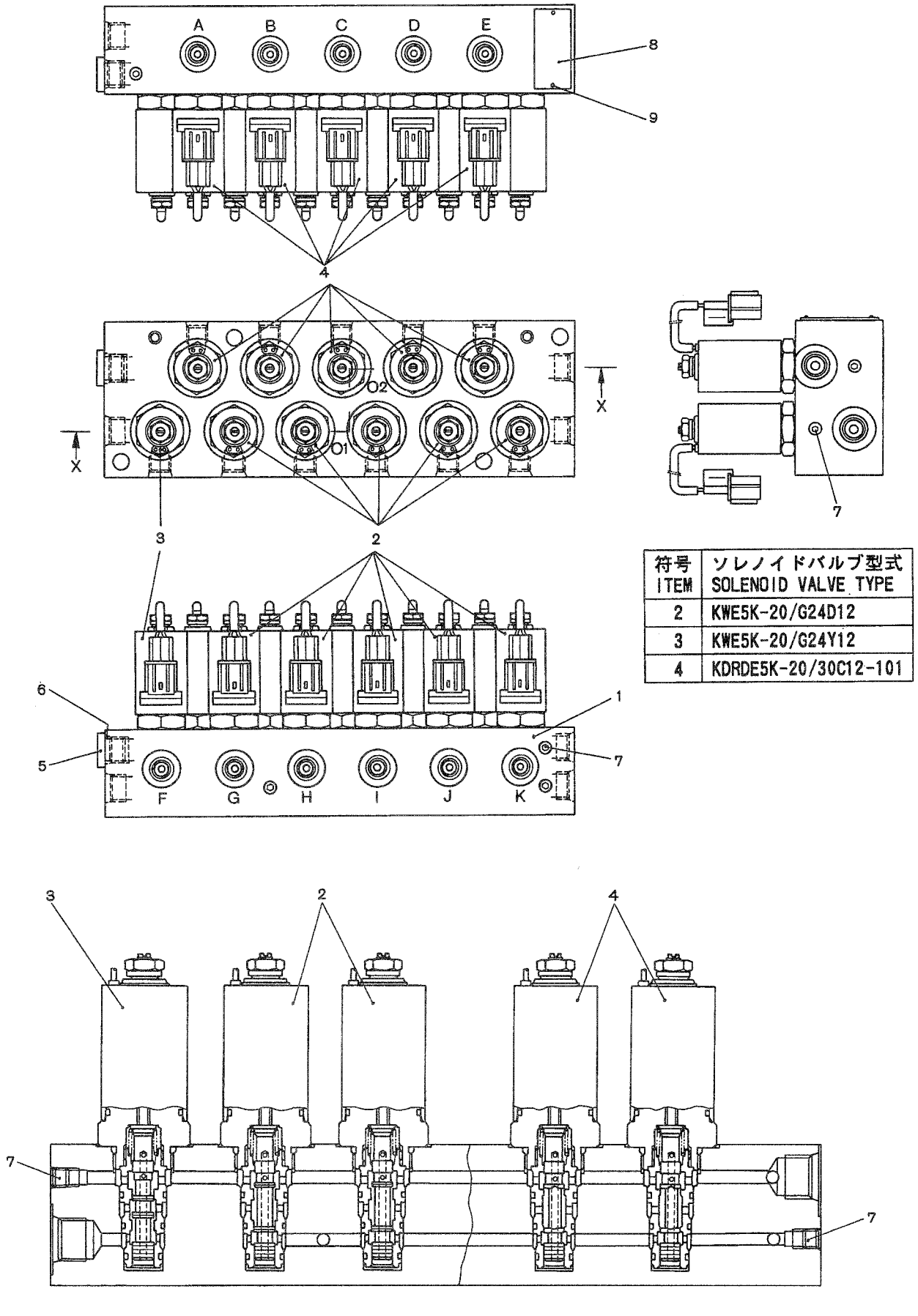

符号 ITEM	ソレノイドバルブ型式 SOLENOID VALVE TYPE
2	KWE5K-20/G24D12
3	KWE5K-20/G24Y12
4	KDRDE5K-20/30C12-101

SECTION X−O1−O2−X

https://truckmanualshub.com/

バルブ アッセン，ソレノイド ・ VALVE ASSY, SOLENOID

符号 ITEM	部品番号 PART NO.	部品名称 PART NAME	部品名称 PART NAME	個数 QTY
	YN35V00001F1	バルブ アッセン，ソレノイド	VALVE ASSY, SOLENOID	
1	★	マニホールド	MANIFOLD	1
2	YN35V00005F1	バルブ アッセン，ソレノイド SEE. P. HC151-01-1	VALVE ASSY, SOLENOID	5
3	YN35V00005F2	バルブ アッセン，ソレノイド SEE. P. HC151-01-1	VALVE ASSY, SOLENOID	1
4	YN35V00004F2	バルブ アッセン，ソレノイド（減圧弁） SEE. P. HC88-01-1	VALVE ASSY, SOLENOID (PROPORTIONAL REDUCING)	5
5	YN30V00001S156	プラグ	PLUG	1
6	ZD12P01400	O-リング (P14 1B)	O-RING (P14 1B)	1
7	2441U722S490	プラグ	PLUG	8
8	★	ネーム プレート	NAME PLATE	1
9	★	スクリュー	SCREW	2

2	YN35V00005F1 (KWE5K-20/G24D12)	G	アタッチ 昇圧	POWER BOOST
		H	走行偏向防止	TRAVELING DEFLECTION PROTECTION
		I	FC モード	FC MODE
		J	走行 1,2 速切換	TRAVEL SPEED CHANGE OVER SWITCH
		K	レバー ロック	LEVER LOCK
3	YN35V00005F2 (KWE5K-20/G24Y12)	F	旋回 パーキング ブレーキ	PARKING BRAKE, SLEWING
4	YN35V00004F2 (KDRDE5K-20/30C12-101)	A	P_2 バイパス カット	P_2 BYPASS CUT
		B	走行直進	STRAIGHT TRAVEL
		C	P_1 バイパス カット	P_1 BYPASS CUT
		D	ブーム 合流	BOOM CONFLUENCE
		E	旋回微速	LOW-SPEED SLEW

https://truckmanualshub.com/

バルブ アッセン, ソレノイド ・ VALVE ASSY, SOLENOID

YN35V00005F1, F2

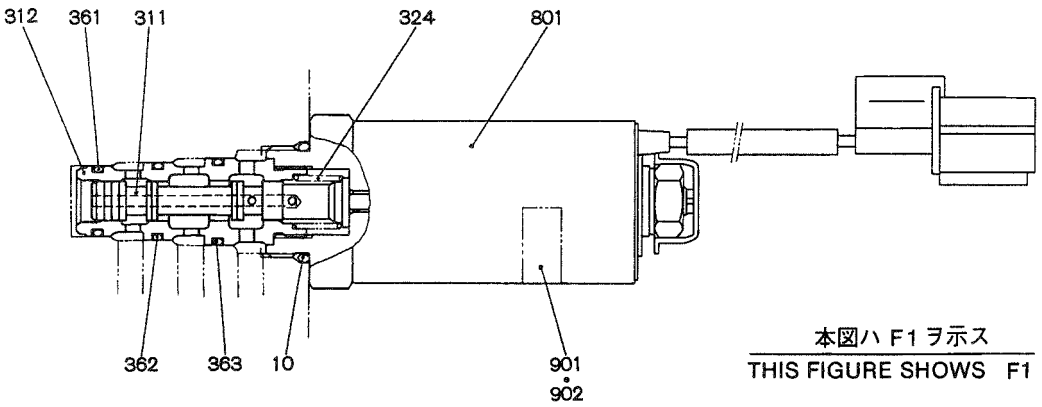

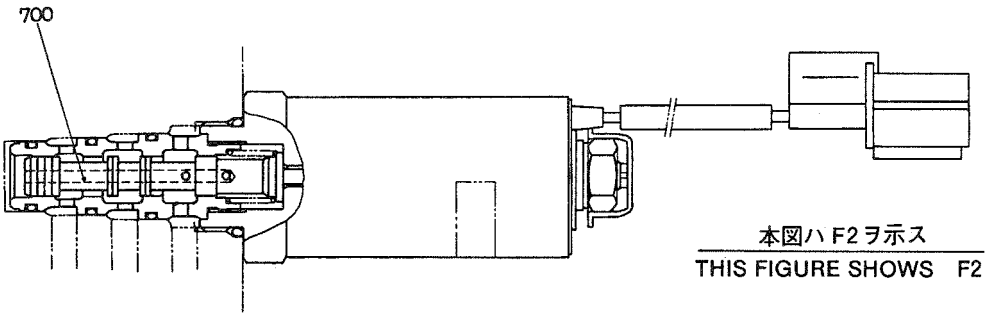

符号 ITEM	部品番号 PART NO.	部品名称 PART NAME	部品名称 PART NAME	個数 QTY	
	YN35V00005F1, F2	バルブ アッセン, ソレノイド	VALVE ASSY, SOLENOID		
				F1	F2
10	ZD12P02000	O-リング (P20 1B)	O-RING (P20 1B)	1	1
311	★	スプール	SPOOL	1	-
312	★	スリーブ	SLEEVE	1	1
324	★	スプリング	SPRING	1	1
361	YN35V00004S361	O-リング	O-RING	1	1
362	YN35V00004S362	O-リング	O-RING	1	1
363	YN35V00004S363	O-リング	O-RING	1	1
700	★	スプール	SPOOL	-	1
801	★	ソレノイド	SOLENOID	1	1
901	★	ネーム プレート	NAME PLATE	1	-
902	★	ネーム プレート	NAME PLATE	-	1

https://truckmanualshub.com/

バルブ アッセン, ソレノイド • VALVE ASSY, SOLENOID

YN35V00008F1

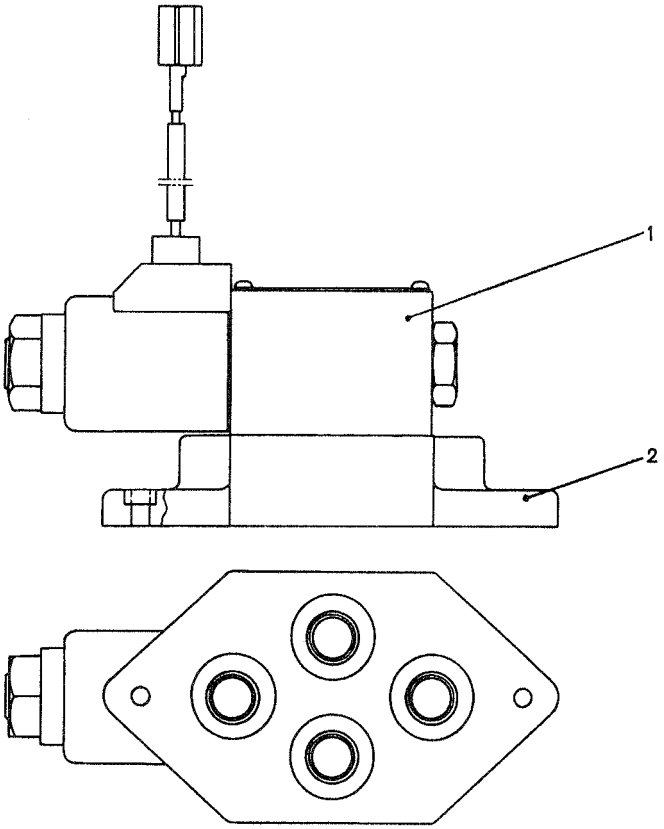

符 号 ITEM	部 品 番 号 PART NO.	部 品 名 称 PART NAME	部 品 名 称 PART NAME	個 数 QTY
	YN35V00008F1	ﾊﾞﾙﾌﾞ ｱｯｾﾝ, ｿﾚﾉｲﾄﾞ	VALVE ASSY, SOLENOID	
1	YN35V00023F1	ﾊﾞﾙﾌﾞ ｱｯｾﾝ, ｿﾚﾉｲﾄﾞ SEE. P. HC154-01-1	VALVE ASSY, SOLENOID	1
2	YN35V00008S002	ﾌﾟﾚｰﾄ, ｻﾌﾞ	PLATE, SUB	1

(00)

https://truckmanualshub.com/

バルブ アッセン, ソレノイド • VALVE ASSY, SOLENOID

YN35V00023F1

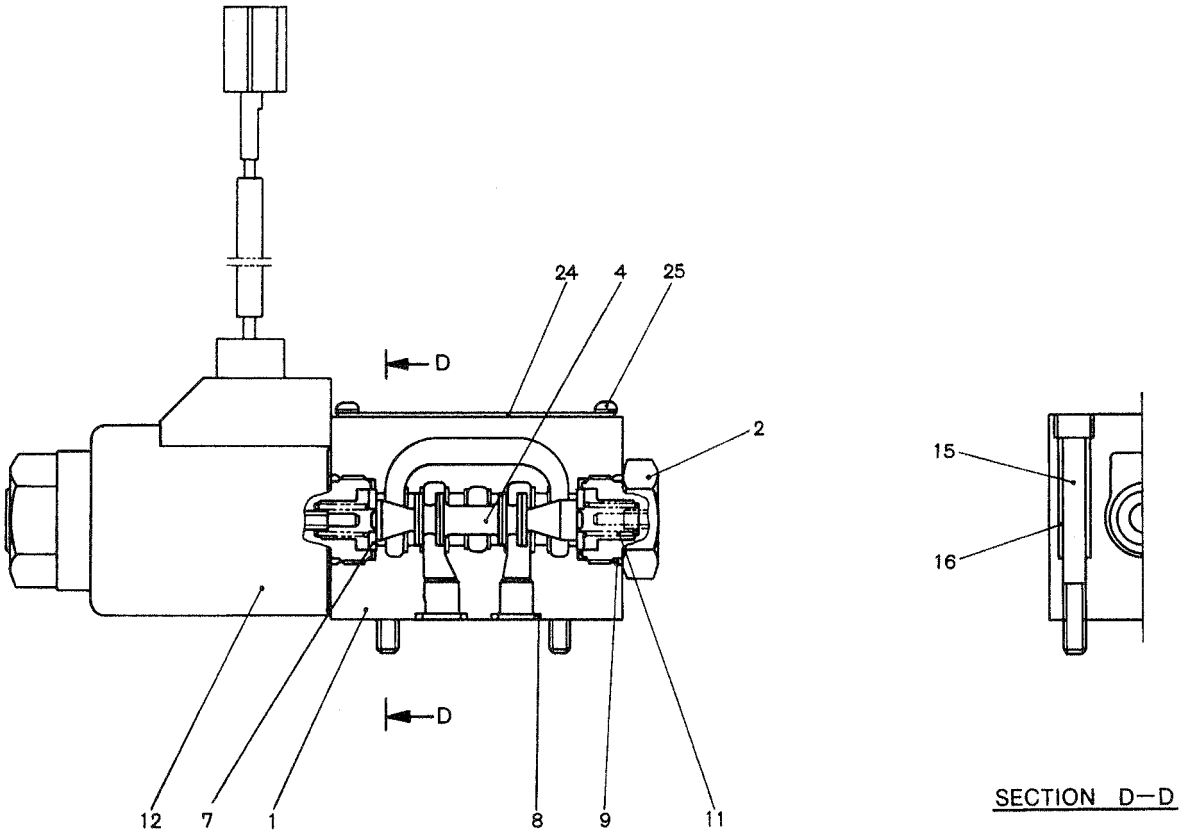

符号 ITEM	部品番号 PART NO.	部品名称 PART NAME	部品名称 PART NAME	個数 QTY
	YN35V00023F1	バルブ アッセン, ソレノイド	VALVE ASSY, SOLENOID	
1	★	ケース	CASE	1
2	2436U2946S2	プラグ	PLUG	1
4	★	スプール	SPOOL	1
7	2436U2946S7	シート, スプリング	SEAT, SPRING	2
8	2436U2946S8	リング	RING	4
9	2436U2946S9	O-リング	O-RING	2
11	2436U2946S11	スプリング	SPRING	2
12	2436U2946S12	ソレノイド	SOLENOID	1
15	2436U299S14	キャップスクリュー	CAPSCREW	4
16	★	ピン, スプリング	PIN, SPRING	4
24	★	ネーム プレート	NAME PLATE	1
25	★	スクリュー	SCREW	2

(00)

https://truckmanualshub.com/

バルブ アッセン, ソレノイド • VALVE ASSY, SOLENOID

YN35V00010F1

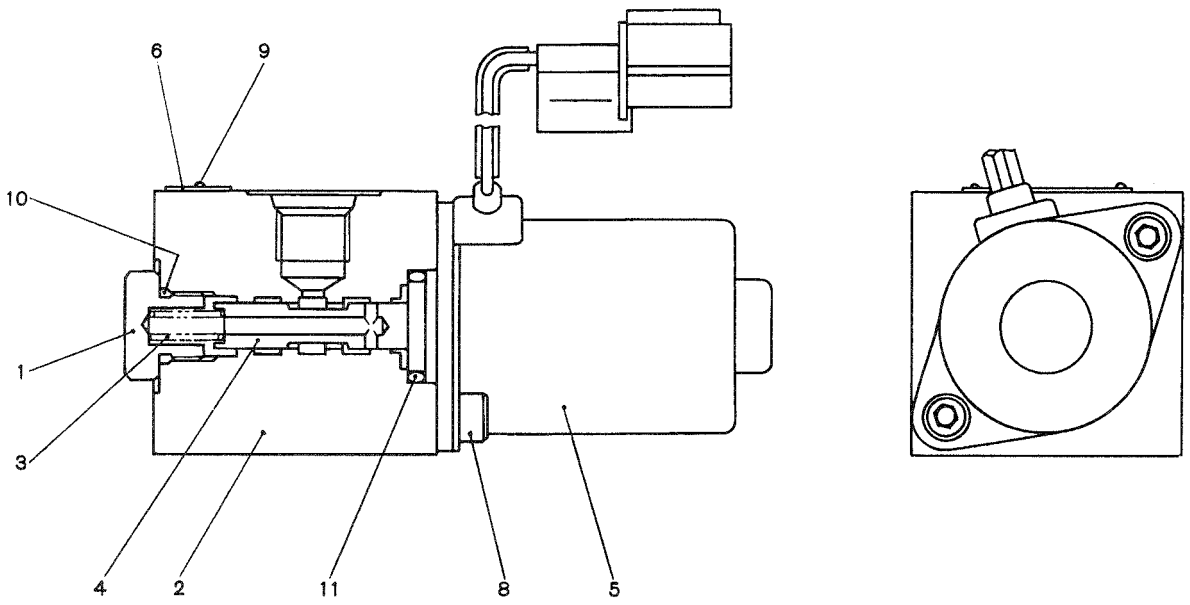

符号 ITEM	部品番号 PART NO.	部品名称 PART NAME	部品名称 PART NAME	個数 QTY
	YN35V00010F1	バルブ アッセン, ソレノイド	VALVE ASSY, SOLENOID	
1	2436U2159S3	プラグ	PLUG	1
2	YN35V00010S002	ケース	CASE	1
3	2436U2802S3	スプリング	SPRING	1
4	YN35V00010S004	スプール	SPOOL	1
5	YN35V00010S005	ソレノイド	SOLENOID	1
6	★	ネーム プレート	NAME PLATE	1
8	EN35V00004S10	キャップスクリュー	CAPSCREW	2
9	★	ピン	PIN	2
10	ZD11P01000	O-リング (P10 1A)	O-RING (P10 1A)	1
11	ZD11P01600	O-リング (P16 1A)	O-RING (P16 1A)	1

(00)

https://truckmanualshub.com/

バルブ アッセン, ホールディング • VALVE ASSY, HOLDING

YN28V00001F1

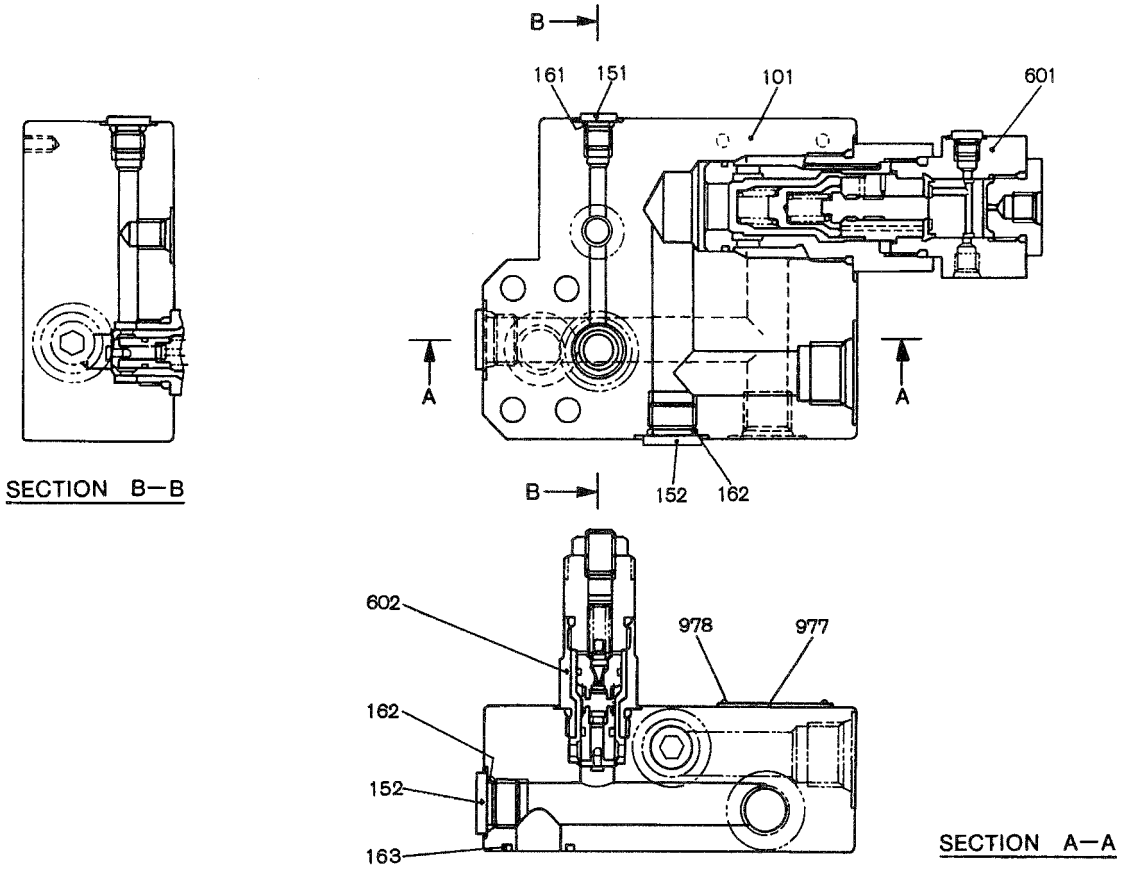

符号 ITEM	部品番号 PART NO.	部品名称 PART NAME	部品名称 PART NAME	個数 QTY
	YN28V00001F1	バルブ アッセン, ホールディング	VALVE ASSY, HOLDING	
101	LE28V00001S101	ケース	CASE	1
151	YW30V00001S157	プラグ	PLUG	1
152	YW30V00001S155	プラグ	PLUG	2
161	ZD12P01100	O-リング (P11 1B)	O-RING (P11 1B)	1
162	ZD12P01800	O-リング (P18 1B)	O-RING (P18 1B)	2
163	ZD12P02600	O-リング (P26 1B)	O-RING (P26 1B)	1
601	YN28V00004F1	バルブ アッセン, ホールディング SEE. P. HC158-01-1	VALVE ASSY, HOLDING	1
602	YN22V00002F2	バルブ アッセン, ポート リリーフ SEE. P. HC03-01-1	VALVE ASSY, PORT RELIEF	1
977	★	ネーム プレート	NAME PLATE	1
978	2436U1170S14	ピン	PIN	2

(02)

https://truckmanualshub.com/

バルブ アッセン, ホールディング • VALVE ASSY, HOLDING

YN28V00004F1

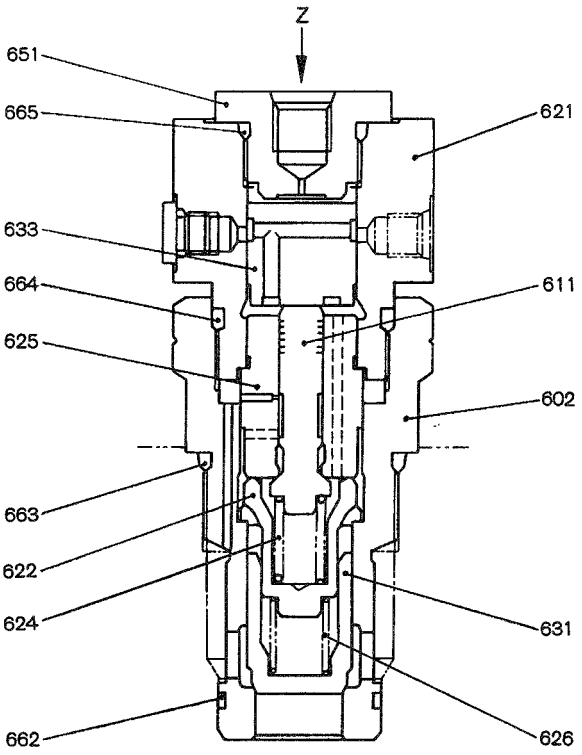

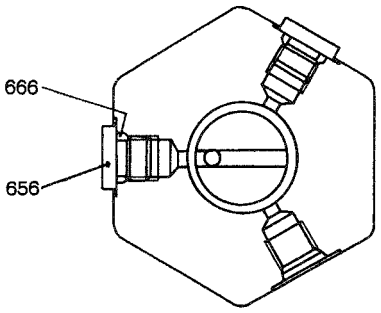

VIEW Z

符号 ITEM	部品番号 PART NO.	部品名称 PART NAME	部品名称 PART NAME	個数 QTY
	YN28V00004F1	バルブ アッセン, ホールディング	VALVE ASSY, HOLDING	
602	★	ボディ	BODY	1
611	★	スプール	SPOOL	1
621	YN28V00004S621	プラグ	PLUG	1
622	2436U1446S622	シート	SEAT	1
624	2436U1446S624	スプリング	SPRING	1
625	★	ブッシュ	BUSHING	1
626	2436U1446S626	スプリング	SPRING	1
631	2436U1446S631	シート	SEAT	1
633	2436U1446S633	ピストン	PISTON	1
651	2436U1446S651	プラグ	PLUG	1
656	2436U1207S155	プラグ	PLUG	2
662	ZD12P03200	O-リング (P32 1B)	O-RING (P32 1B)	1
663	ZD12P04200	O-リング (P42 1B)	O-RING (P42 1B)	1
664	ZD12P03600	O-リング (P36 1B)	O-RING (P36 1B)	1
665	ZD12P02400	O-リング (P24 1B)	O-RING (P24 1B)	1
666	ZD12P00800	O-リング (P8 1B)	O-RING (P8 1B)	2

(01)

https://truckmanualshub.com/

バルブ アッセン, ホールディング • VALVE ASSY, HOLDING

YN28V00003F1

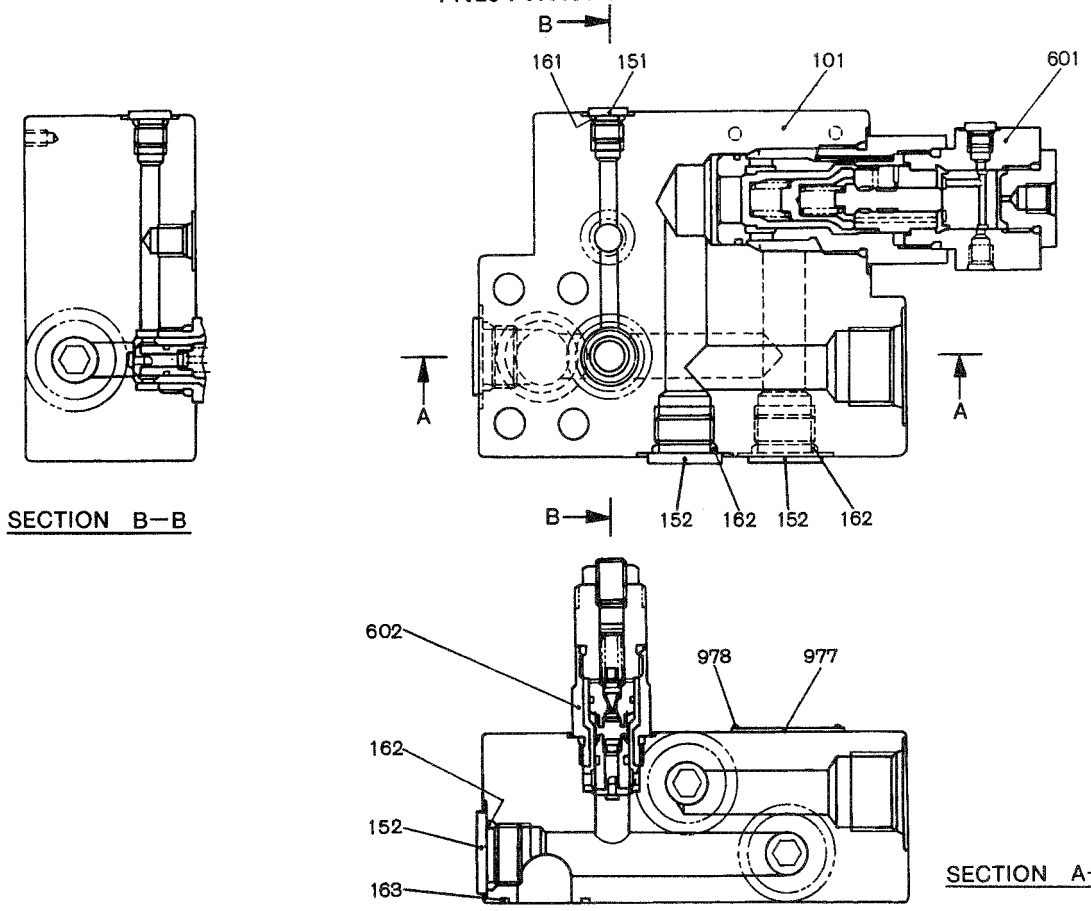

SECTION B—B

SECTION A—A

符号 ITEM	部品番号 PART NO.	部品名称 PART NAME	部品名称 PART NAME	個数 QTY
	YN28V00003F1	バルブ アッセン, ホールディング	VALVE ASSY, HOLDING	
101	YN28V00003S101	ケース	CASE	1
151	YW30V00001S157	プラグ	PLUG	1
152	YW30V00001S154	プラグ	PLUG	3
161	ZD12P01100	O-リング (P11 1B)	O-RING (P11 1B)	1
162	ZD12P02400	O-リング (P24 1B)	O-RING (P24 1B)	3
163	ZD12P03400	O-リング (P34 1B)	O-RING (P34 1B)	1
601	YN28V00004F1	バルブ アッセン, ホールディング SEE. P. HC158-01-1	VALVE ASSY, HOLDING	1
602	YN22V00002F1	バルブ アッセン, ポート リリーフ SEE. P. HC03-01-1	VALVE ASSY, PORT RELIEF	1
977	★	ネーム プレート	NAME PLATE	1
978	2436U1170S14	ピン	PIN	2

(02)

https://truckmanualshub.com/

https://truckmanualshub.com/

バルブ アッセン, セレクタ • VALVE ASSY, SELECTOR

2436U1244F1

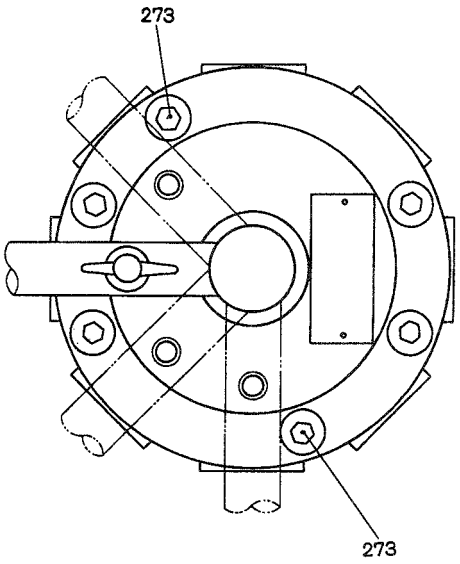

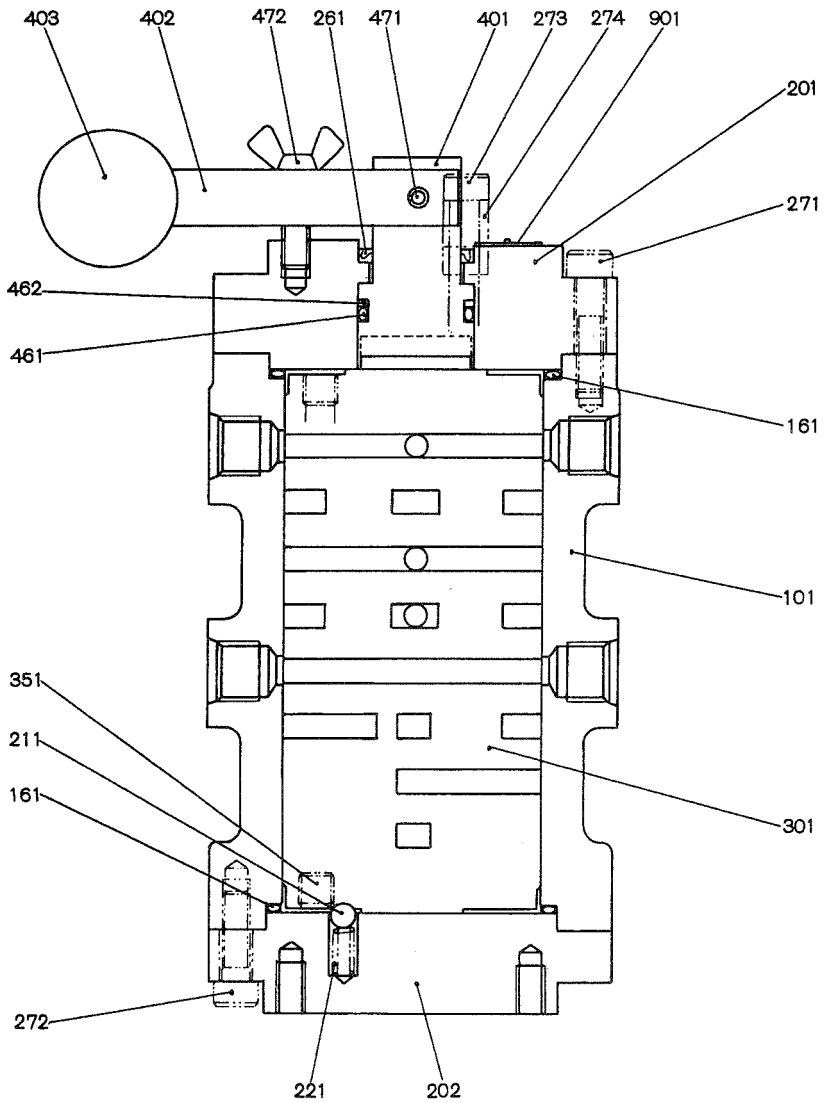

https://truckmanualshub.com/

符号 ITEM	部品番号 PART NO.	部品名称 PART NAME	部品名称 PART NAME	個数 QTY
	2436U1244F1	バルブ アッセン，セレクタ	VALVE ASSY, SELECTOR	
101	★	ボディ	BODY	1
161	ZD12G08000	O-リング (G80 1B)	O-RING (G80 1B)	2
201	2436U1244S201	カバー	COVER	1
202	2436U1244S202	カバー	COVER	1
211	2436R284S416	ボール	BALL	1
221	2436U1244S221	スプリング	SPRING	1
261	2436U1244S261	ダスト シール	SEAL, DUST	1
271	ZS23C08035	キャップスクリュー (M8×35)	CAPSCREW (M8×35)	4
272	ZS23C08025	キャップスクリュー (M8×25)	CAPSCREW (M8×25)	6
273	ZS23C08055	キャップスクリュー (M8×55)	CAPSCREW (M8×55)	2
274	2436U1244S274	スペーサ	SPACER	2
301	★	スプール	SPOOL	1
351	★	キャップスクリュー	CAPSCREW	16
401	2436U1244S401	ピン	PIN	1
402	2436U1244S402	レバー	LEVER	1
403	2436U1244S403	ノブ	KNOB	1
461	ZD12P02800	O-リング (P28 1B)	O-RING (P28 1B)	1
462	ZD85P02800	バックアップ リング	RING, BACK UP	1
471	2436U1244S471	スプリング ピン	PIN, SPRING	1
472	2436U1244S50	ウイング ボルト	BOLT, WING	1
901	★	ネーム プレート	NAME PLATE	1
	2436U1244R100	リペア キット CONSISTS OF ITEM	REPAIR KIT 101, 301, 351	1

https://truckmanualshub.com/

マニホールド アッセン ・ MANIFOLD ASSY

2436R914F1, F2

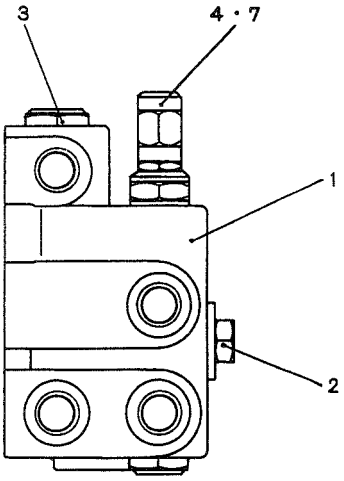

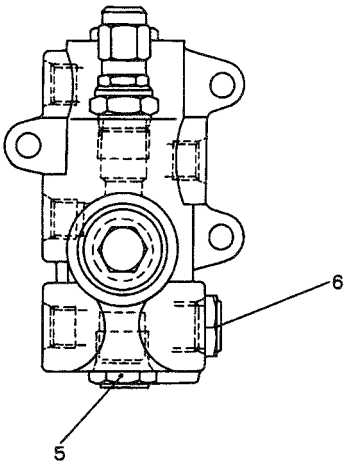

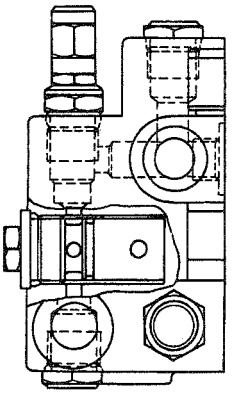

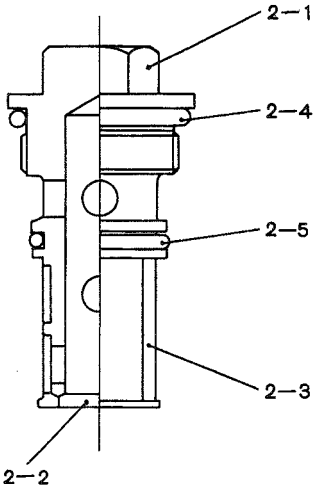

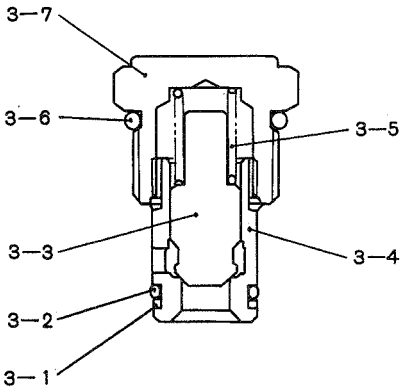

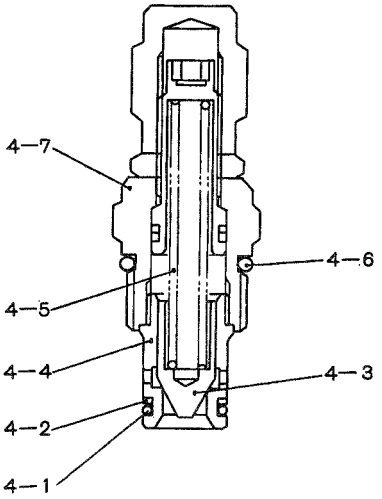

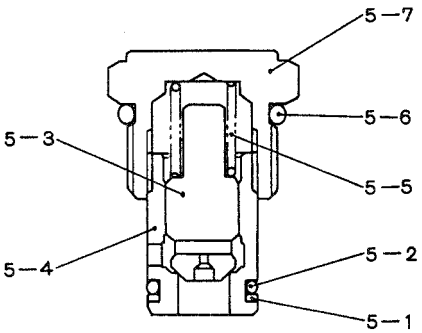

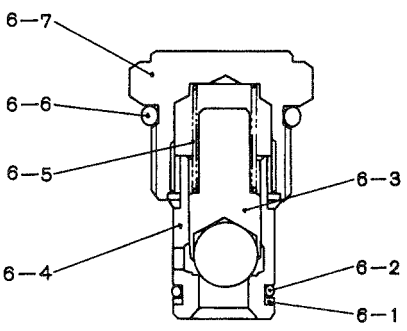

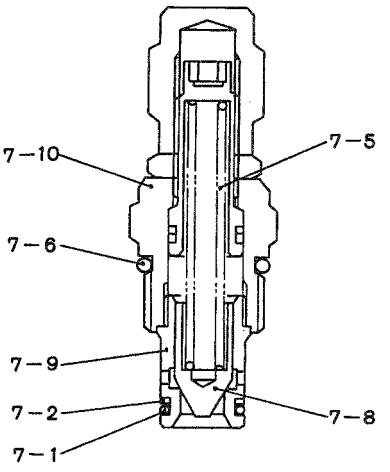

https://truckmanualshub.com/

符号 ITEM	部品番号 PART NO.	部品名称 PART NAME	部品名称 PART NAME	個数 QTY	
	2436R914F1,F2	マニホールド アッセン	MANIFOLD ASSY		
				F1	F2
1	2436R914S1	ブロック	BLOCK	1	1
2	2446R351F1	フィルタ アッセン	FILTER ASSY	1	1
2-1	★	ボディ	BODY	1	1
2-2	★	キャップ	CAP	1	1
2-3	★	スクリーン	SCREEN	1	1
2-4	ZD11P02800	O-リング (P28 1A)	O-RING (P28 1A)	1	1
2-5	2446R351S5	O-リング	O-RING	1	1
3	2436R940F1	バルブ アッセン,チェック	VALVE ASSY,CHECK	1	1
3-1	2436R940S1	リング,バックアップ	RING,BACK UP	1	1
3-2	2436R940S2	O-リング	O-RING	1	1
3-3	★	ポペット	POPPET	1	1
3-4	★	ボディ	BODY	1	1
3-5	★	スプリング	SPRING	1	1
3-6	2436R940S6	O-リング	O-RING	1	1
3-7	★	リテーナ	RETAINER	1	1
4	2436R943F1	バルブ アッセン,リリーフ	VALVE ASSY,RELIEF	1	-
4-1	2436R940S2	O-リング	O-RING	1	-
4-2	2436R940S1	リング,バックアップ	RING,BACK UP	1	-
4-3	★	ポペット	POPPET	1	-
4-4	★	ボディ	BODY	1	-
4-5	★	スプリング	SPRING	1	-
4-6	2436R940S6	O-リング	O-RING	1	-
4-7	★	リテーナ アッセン	RETAINER ASSY	1	-
5	2436R942F1	バルブ アッセン,チェック	VALVE ASSY,CHECK	1	1
5-1	2436R940S1	リング,バックアップ	RING,BACK UP	1	1
5-2	2436R940S2	O-リング	O-RING	1	1
5-3	★	ポペット	POPPET	1	1
5-4	★	ボディ	BODY	1	1
5-5	★	スプリング	SPRING	1	1
5-6	2436R940S6	O-リング	O-RING	1	1
5-7	★	リテーナ	RETAINER	1	1
6	2436R941F1	バルブ アッセン,チェック	VALVE ASSY,CHECK	1	1
6-1	2436R940S1	リング,バックアップ	RING,BACK UP	1	1
6-2	2436R940S2	O-リング	O-RING	1	1
6-3	★	ポペット	POPPET	1	1
6-4	★	ボディ	BODY	1	1
6-5	★	スプリング	SPRING	1	1
6-6	2436R940S6	O-リング	O-RING	1	1
6-7	★	リテーナ	RETAINER	1	1
7	2436R943F2	バルブ アッセン,リリーフ	VALVE ASSY,RELIEF	-	1
7-1	2436R940S2	O-リング	O-RING	-	1
7-2	2436R940S1	リング,バックアップ	RING,BACK UP	-	1
7-5	★	スプリング	SPRING	-	1
7-6	2436R940S6	O-リング	O-RING	-	1
7-8	★	ポペット	POPPET	-	1
7-9	★	ボディ	BODY	-	1
7-10	★	リテーナ アッセン	RETAINER ASSY	-	1

https://truckmanualshub.com/

マニホールド アッセン • MANIFOLD ASSY

2436R914F1, F2

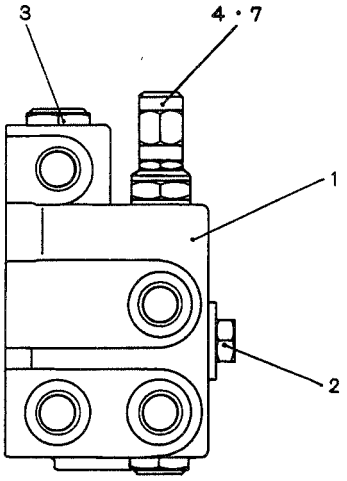

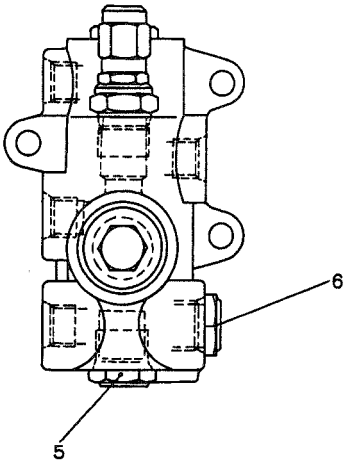

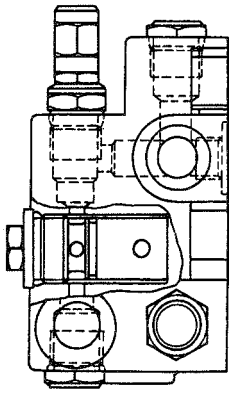

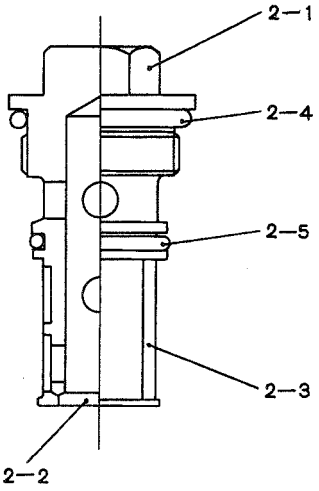

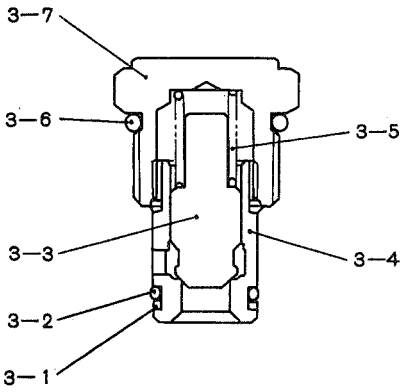

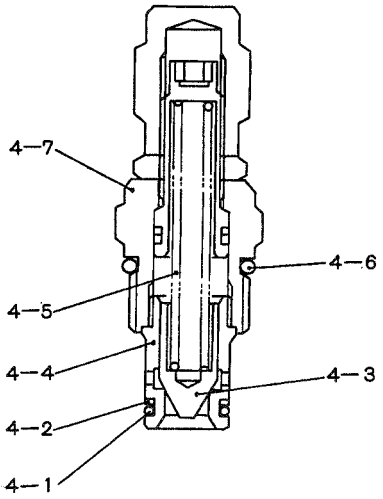

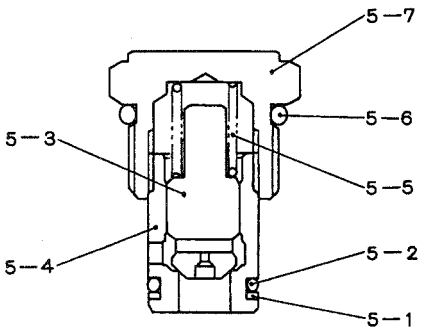

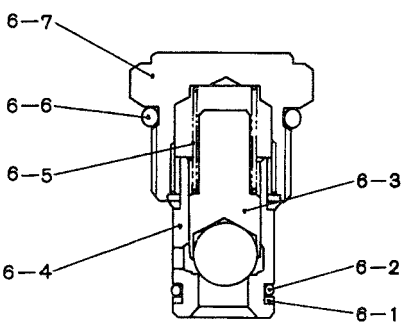

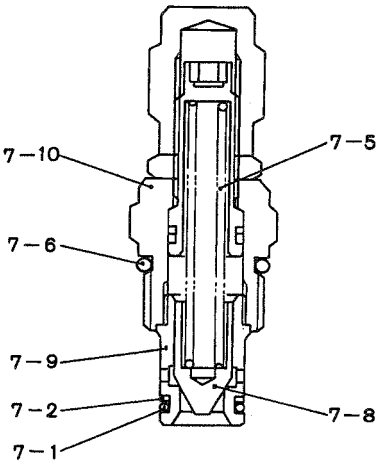

https://truckmanualshub.com/

符号 ITEM	部品番号 PART NO.	部品名称 PART NAME	部品名称 PART NAME	個数 QTY	
				F1	F2
	2436R940R100	リペア キット CONSISTS OF ITEM	REPAIR KIT 3-1, 3-2, 3-6 4-1, 4-2. 4-6 5-1, 5-2, 5-6 6-1, 6-2, 6-6	1	-
	2436R940R200	リペア キット CONSISTS OF ITEM	REPAIR KIT 3-3~3-5, 3-7	1	1
	2436R941R200	リペア キット CONSISTS OF ITEM	REPAIR KIT 6-3~6-5, 6-7	1	1
	2436R942R200	リペア キット CONSISTS OF ITEM	REPAIR KIT 5-3~5-5, 5-7	1	1
	2436R943R200	リペア キット CONSISTS OF ITEM	REPAIR KIT 4-3~4-5, 4-7	1	-

https://truckmanualshub.com/

バルブ アッセン, レデューシング ・ VALVE ASSY, REDUCING

2436R624F2

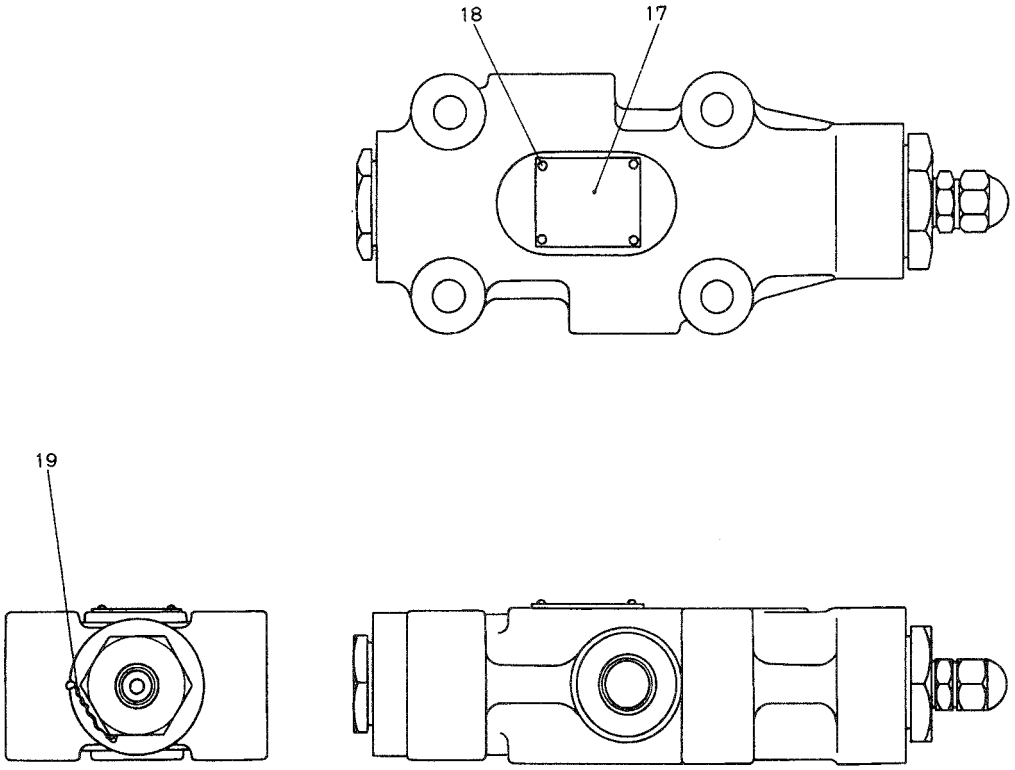

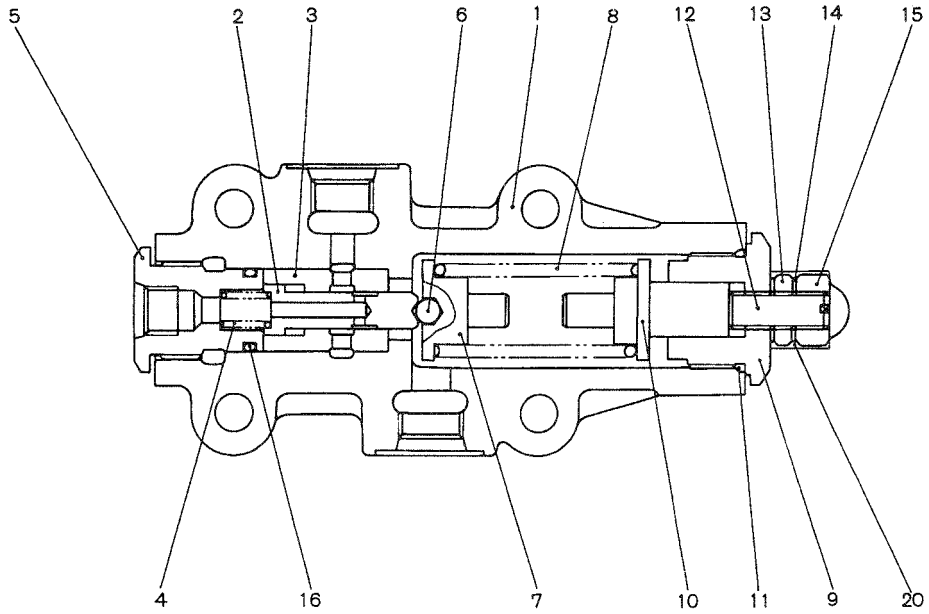

https://truckmanualshub.com/

符号 ITEM	部品番号 PART NO.	部品名称 PART NAME	部品名称 PART NAME	個数 QTY
	2436R624F2	バルブ アッセン，レデューシング	VALVE ASSY, REDUCING	
1	★	ボディ	BODY	1
2	★	バルブ，シャトル	VALVE, SHUTTLE	1
3	★	スリーブ	SLEEVE	1
4	2436U799S4	スプリング	SPRING	1
5	2436R624S5	プラグ	PLUG	1
6	★	ボール	BALL	1
7	★	シート，スプリング	SEAT, SPRING	1
8	2436U799S8	スプリング	SPRING	1
9	2436R624S9	キャップ	CAP	1
10	2436R624S10	プランジャ	PLUNGER	1
11	ZD12P02400	O-リング (P24 1B)	O-RING (P24 1B)	1
12	2436R624S12	アジャスタ	ADJUSTER	1
13	B36K0019E231	ナット，ロック	NUT, LOCK	1
14	2436R378S10	ワッシャ	WASHER	2
15	B36K0019E229	ナット	NUT	1
16	ZD11P01600	O-リング (P16 1A)	O-RING (P16 1A)	1
17	★	ネーム プレート	NAME PLATE	1
18	★	スクリュー，ドライブ	SCREW, DRIVE	4
19	★	ワイヤ	WIRE	1
20	★	チューブ	TUBE	1
	2436R624R100	リペア キット CONSISTS OF ITEM	REPAIR KIT 2, 3	1
	2436R624R200	リペア キット CONSISTS OF ITEM	REPAIR KIT 6, 7	1

https://truckmanualshub.com/

バルブ アッセン ・ VALVE ASSY

2436U1207F1, F2

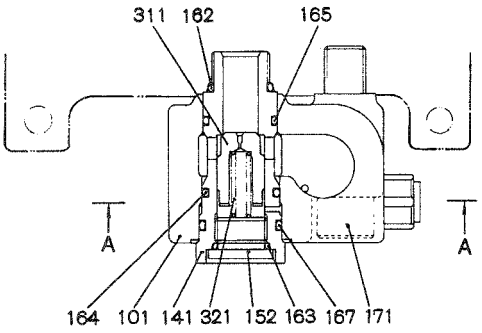

SECTION B—B

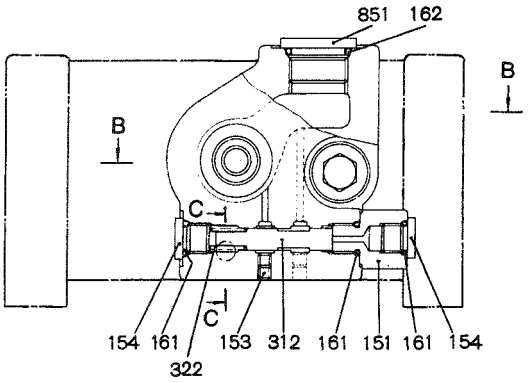

SECTION A—A

本図ハ F1ヲ示ス
THIS FIGURE SHOWS F1

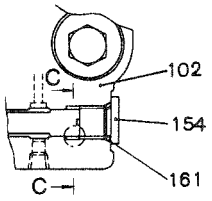

SECTION A—A

本図ハ F2ヲ示ス
THIS FIGURE SHOWS F2

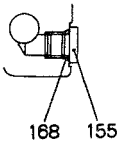

SECTION C—C

符号 ITEM	部品番号 PART NO.	部品名称 PART NAME	部品名称 PART NAME	個数 QTY	
	2436U1207F1, F2	バルブ アッセン	VALVE ASSY		
				F1	F2
101	★	ケース	CASE	1	-
102	★	ケース	CASE	-	1
141	★	スリーブ	SLEEVE	1	1
151	2436U1207S151	プラグ	PLUG	1	-
152	2436U1485S552	プラグ	PLUG	1	1
153	2436U740S62	プラグ	PLUG	2	2
154	2436U1485S151	プラグ	PLUG	2	2
155	2436U1207S155	プラグ	PLUG	1	2
161	ZD12P01100	O-リング (P11 1B)	O-RING (P11 1B)	3	2
162	ZD12P02400	O-リング (P24 1B)	O-RING (P24 1B)	2	2
163	ZD12P02200	O-リング (P22 1B)	O-RING (P22 1B)	1	1
164	ZD12P03000	O-リング (P30 1B)	O-RING (P30 1B)	1	1
165	ZD12P02800	O-リング (P28 1B)	O-RING (P28 1B)	1	1
167	ZD12P03200	O-リング (P32 1B)	O-RING (P32 1B)	1	1
168	ZD12P00800	O-リング (P8 1B)	O-RING (P8 1B)	1	2
171	2436U1207S171	キャップスクリュー	CAPSCREW	1	1
311	★	プランジャ	PLUNGER	1	1
312	★	スプール	SPOOL	1	1
321	2436U1207S321	スプリング	SPRING	1	1
322	2436U1207S322	スプリング	SPRING	1	1
851	2436U1207S851	プラグ	PLUG	1	1

https://truckmanualshub.com/

ジョイント アッセン, スイベル • JOINT ASSY, SWIVEL

24100J15939F1

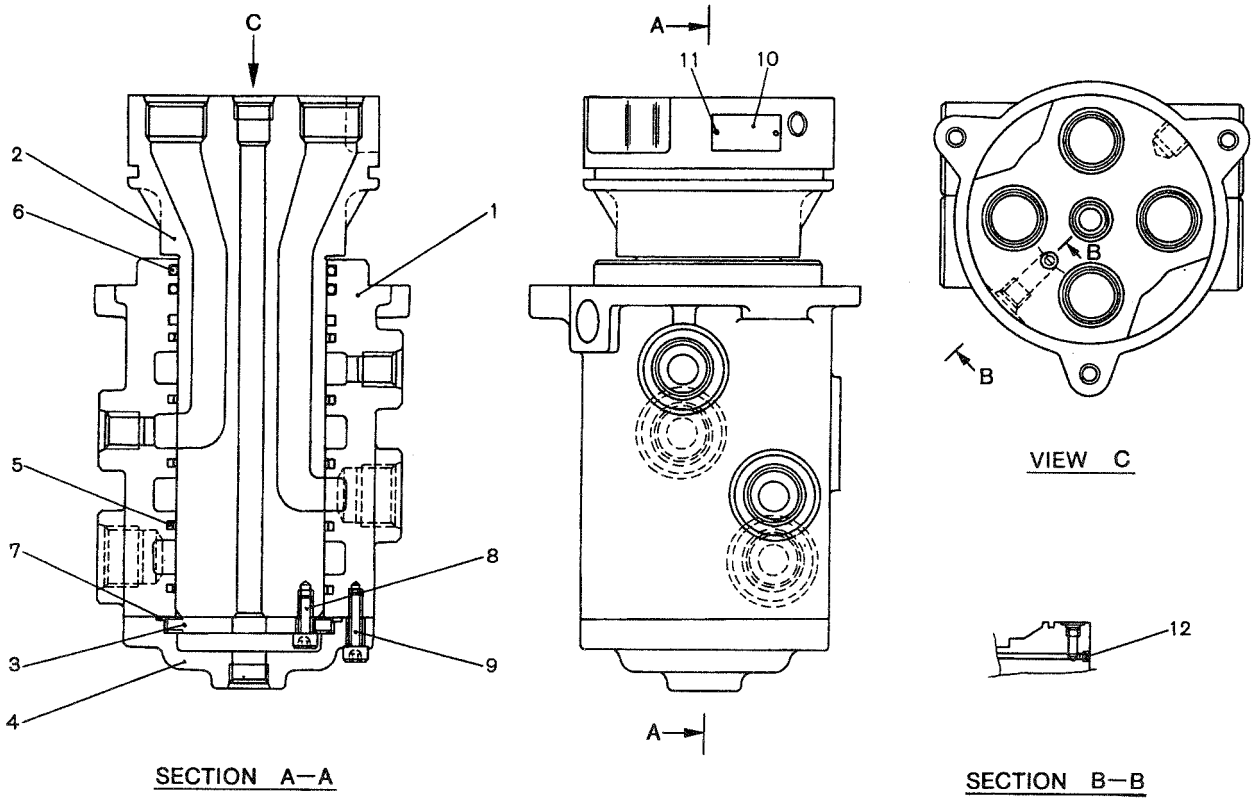

SECTION A—A

VIEW C

SECTION B—B

符号 ITEM	部品番号 PART NO.	部品名称 PART NAME	部品名称 PART NAME	個数 QTY
	24100J15939F1	ジョイント アッセン, スイベル	JOINT ASSY, SWIVEL	
1	2410J551	ボディ	BODY	1
2	2410J268	ステム	STEM	1
3	2414T1991	プレート, スラスト	PLATE, THRUST	1
4	2414P2980	カバー	COVER	1
5	2445Z736	シール アッセン	SEAL ASSY	5
6	2445R152D1	O-リング	O-RING	2
7	ZD11G09500	O-リング (G95 1A)	O-RING (G95 1A)	1
8	ZS23C08020	キャップスクリュー (M8×20)	CAPSCREW (M8×20)	2
9	ZS23C08030	キャップスクリュー (M8×30)	CAPSCREW (M8×30)	4
10	2432T2293	ネーム プレート	NAME PLATE	1
11	2420Z1036D3	クレビス	CLEVIS	2
12	ZE82T02000	プラグ	PLUG	1

https://truckmanualshub.com/

ジョイント アッセン, スイベル ・ JOINT ASSY, SWIVEL
（ドーザ，自動車解体 ・ DOZER, CAR DISMANTLE）
YN55V00004F1

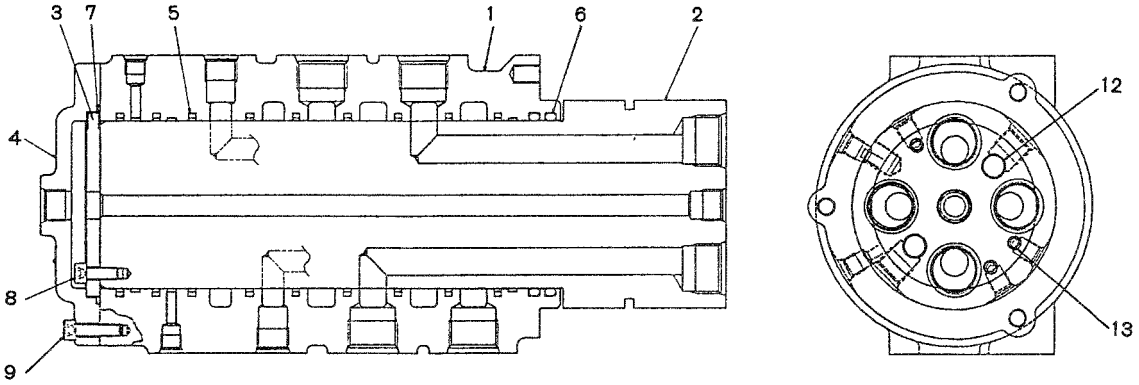

SECTION A—A

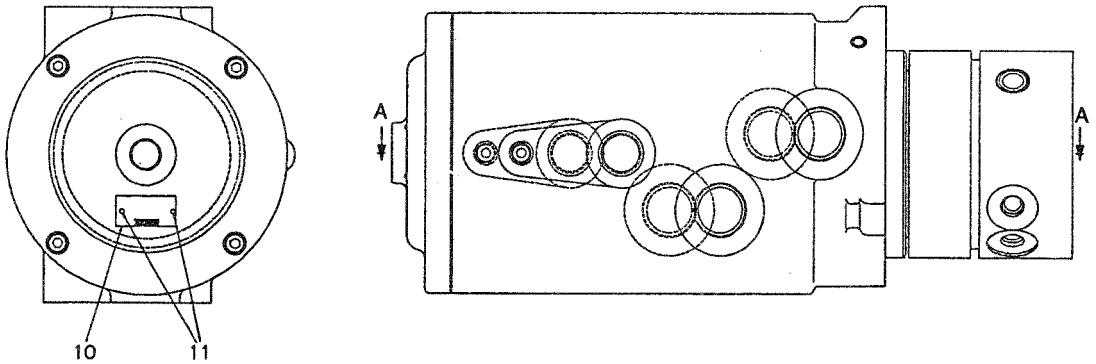

符号 ITEM	部品番号 PART NO.	部品名称 PART NAME	部品名称 PART NAME	個数 QTY
	YN55V00004F1	ジョイント アッセン, スイベル	JOINT ASSY, SWIVEL	
1	YN55V01003P1	ボディ	BODY	1
2	2436J196	ステム	STEM	1
3	2414T2712	プレート, スラスト	PLATE, THRUST	1
4	2414P6082	カバー	COVER	1
5	2445Z917	シール アッセン	SEAL ASSY	9
6	ZD11P11000	O-リング (P110 1A)	O-RING (P110 1A)	2
7	ZD11G12500	O-リング・(G125 1A)	O-RING (G125 1A)	1
8	ZS23C08020	キャップスクリュー (M8×20)	CAPSCREW (M8×20)	2
9	ZS23C08030	キャップスクリュー (M8×30)	CAPSCREW (M8×30)	4
10	2432T2293	ネーム プレート	NAME PLATE	1
11	2420Z1036D3	クレビス	CLEVIS	2
12	ZE82T08000	プラグ	PLUG	2
13	ZE82T02000	プラグ	PLUG	3

https://truckmanualshub.com/

バルブ アッセン, リリーフ • VALVE ASSY, RELIEF

2436R1639F1, F2, F3

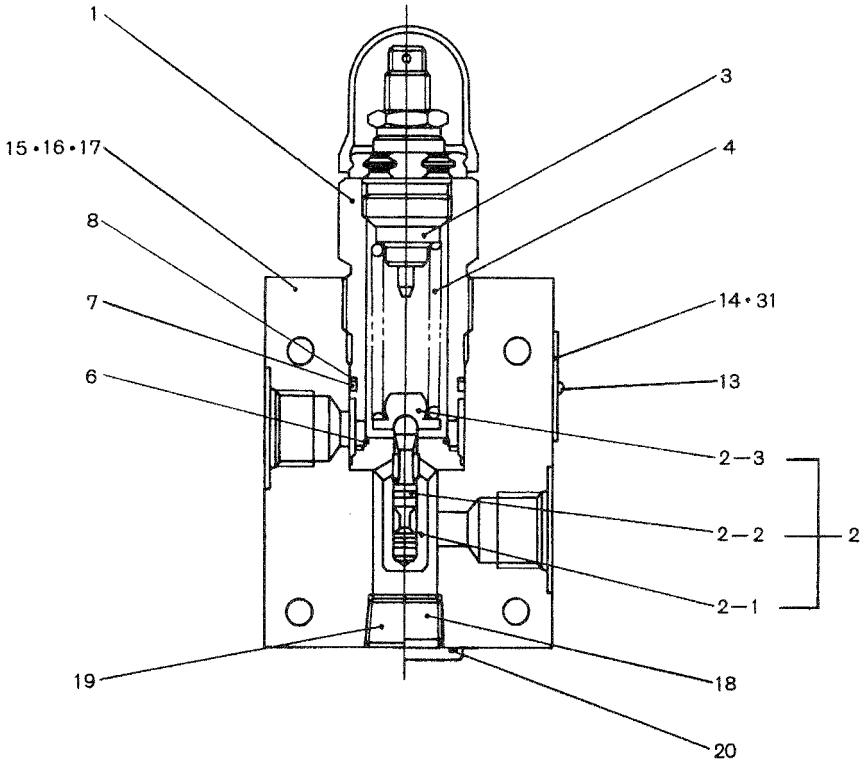

符号 ITEM	部品番号 PART NO.	部品名称 PART NAME	部品名称 PART NAME	個数 QTY		
	2436R1639F1~F3	バルブ アッセン, リリーフ	VALVE ASSY, RELIEF			
				F1	F2	F3
1	2436R1639S1	ボディ	BODY	1	1	1
2	2436R1639S2	ポペット アッセン	POPPET ASSY	1	1	1
2-1	★	ブッシュ	BUSHING	1	1	1
2-2	★	ポペット	POPPET	1	1	1
2-3	★	シート, スプリング	SEAT, SPRING	1	1	1
3	2436R1639S3	アジャスト アッセン	ADJUST ASSY	1	1	1
4	2436R1639S4	スプリング	SPRING	1	1	1
6	2436R1639S6	リング	RING	2	2	2
7	ZD12P02600	O-リング (P26 1B)	O-RING (P26 1B)	1	1	1
8	ZD85P02600	リング, バックアップ	RING, BACK UP	1	1	1
13	2436R1639S13	スクリュー	SCREW	1	1	1
14	2436R1639S14	ネーム プレート	NAME PLATE	1	1	1
15	2436R1639S15	ボディ	BODY	1	-	-
16	2436R1639S16	ボディ	BODY	-	1	-
17	2436R1639S17	ボディ	BODY	-	-	1
18	2436R1639S18	プラグ	PLUG	1	1	-
19	2436R1639S19	プラグ	PLUG	-	-	1
20	ZD12G02500	O-リング (G25 1B)	O-RING (G25 1B)	1	1	-
31	2436R1639S31	ネーム プレート	NAME PLATE	1	1	1

(02)

https://truckmanualshub.com/

https://truckmanualshub.com/

エンジンパーツ
ENGINE PARTS

MITSUBISHI DIESEL ENGINE
PARTS CATALOG

MODEL
6D31-T

(FOR INDUSTRIAL USE)

SK200V / SK200LCV

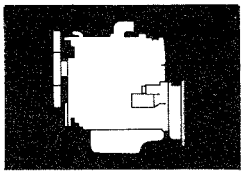

エンジン機器
ENGINE COMPONENTS

Printed in Japan 1996.01 (K)

https://truckmanualshub.com/

https://truckmanualshub.com/

ま え が き

このパーツカタログは，1994年１月以降に生産の「6D31-T型産業用エンジン」に使用されている補用部品を収録してあります。

エンジン型式等の詳細は，後述の「収録エンジン型式一覧表」をご参照下さい。

このパーツカタログを有効に活用いただくには，「イラスト・部品番号リストの見方」を十分にご理解いただくことが重要です。

（部品番号は予告なく変更することがありますので，予めご了承ください。）

（参考）

年号対照表

西暦	1994	1995
元号	平成６	平成７

★★★★★★★★★★★★★★★★★★★★★★★★★★★★★★★★★★★★★★★

三菱純正部品のご使用について

三菱のエンジンには「三菱純正部品」をご使用ください。

「三菱純正部品」は弊社の卓越した品質管理のもとで厳格な検査に合格した優秀な部品ですから安心してご使用していただけるものです。

イミテーション部品は材質，製造方法などすべての点で純正部品と比較にならないので，ご使用にならないでください。

「三菱純正部品」は弊社販売会社に豊富に取りそろえてありますので，「三菱純正部品」とご指定のうえ最寄りの販売会社でお買い求めください。

★★★★★★★★★★★★★★★★★★★★★★★★★★★★★★★★★★★★★★★

特殊工具は掲載されておりません。整備解説書又は特殊工具一覧表を参照して下さい。（供給は補用部品ルートでいたします。）

https://truckmanualshub.com/

FOREWORD

This Parts Catalog contains information on service parts for the 6D31-T industrial engines manufactured for customers in general since January 1994.

For the detail of the engine models, refer to the List of Applicable Engine Models herein contained.

In order to use this catalog effectively, it is important to gain a good understanding of "HOW TO USE ILLUSTRATION AND PART NO. LIST."

(The part numbers may be changed without prior notice.)

★★★★★★★★★★★★★★★★★★★★★★★★★★★★★★★★★★★★

MITSUBISHI GENUINE PARTS

Use "MITSUBISHI GENUINE PARTS" exclusively for servicing your Mitsubishi engine.

"MITSUBISHI GENUINE PARTS" are superior and reliable because they have been produced under the excellent quality-control system, and have passed the standard after strict inspections.

Imitation parts are not recommended from the viewpoint of their material and manufacturing method which are entirely incomparable with those of genuine parts.

A large assortment of "MITSUBISHI GENUINE PARTS" is always available at any of our authorized dealers, so do your purchasing at your nearest dealer by specifying "MITSUBISHI GENUINE PARTS"

★★★★★★★★★★★★★★★★★★★★★★★★★★★★★★★★★★★★

This Parts Catalog does not cover the special tools, for which please refer to the Workshop Manual or the List of Special Tools. (The special tools are available through the service part supply route.)

https://truckmanualshub.com/

目　　次

1. 適用エンジン番号のしらべ方
2. 収録エンジン型式一覧表
3. イラスト・部品番号リストの見方
4. エンジン番号一覧表
5. 記号・略語一覧表
グループインデックス
イラスト・部品番号リスト
部品番号順索引
部品名称順索引

TABLE OF CONTENTS

1. HOW TO LOCATE APPLICABLE ENGINE NO.
2. LIST OF APPLICABLE ENGINE MODELS
3. HOW TO USE ILLUSTRATION AND PART NO. LIST
4. LIST OF ENGINE NUMBERS
5. ABBREVIATIONS AND SYMBOLS
GROUP INDEX
ILLUSTRATION AND PART NO. LIST
PARTS NO. INDEX
PARTS NAME INDEX

https://truckmanualshub.com/

1. 適用エンジン番号のしらべ方

HOW TO LOCATE APPLICABLE ENGINE NO.

シリンダブロックの下図の位置に打刻してあります。

The engine nunber is stamped on the cylinder block at the location shown in the following illustration.

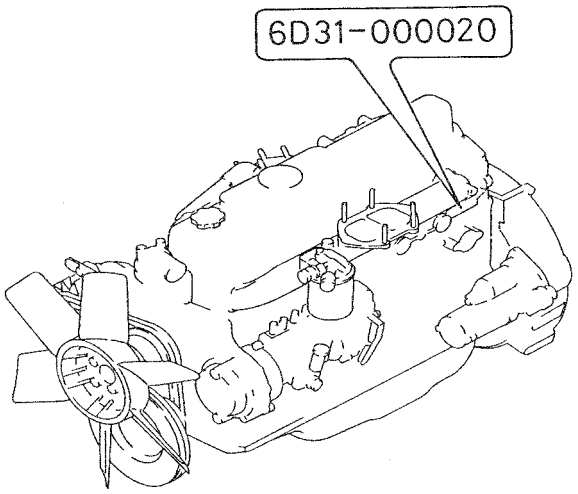

https://truckmanualshub.com/

2. 収録エンジン型式一覧表

LIST OF APPLICABLE ENGINE MODELS

エンジン型式名称 Engine model name	エンジン型式記号 Engine model code 型 式 ¦ 類 別	適 用 機 種 Applicable machine, vehicle, etc.	年式 Model year	適用エンジン番号 Applicable engine NO.
6D31-T	6D311 CTYJ02511	SK200-2 東南ｱｼｱ向	'90	6D31-045389(94/ 1)～

https://truckmanualshub.com/

3. イラスト・部品番号リストの見方

イラスト、部品番号リストは次の通り記載しています。

① ②

11-210 ピストン, コネクチング ロッド & クランクシャフト

③ 6D3

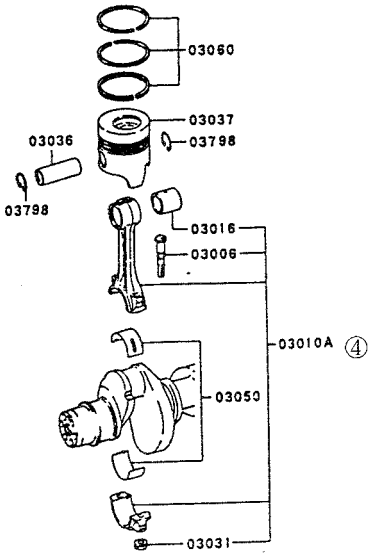

⑫ 2G0020

① ②

11-210 ピストン, コネクチング ロッド & クランクシャフト

⑦ ⑨ ⑧ ⑩ ⑪

④ 品名コード PNC / ⑥ 開始-終了 FROM-UP TO	型式 MODEL TYPE	適用 DESCRIPTION	代替 REP.	部品番号 PART NO (代替部番) (REP P/NO)	個数 QTY	備考 REMARKS
01351	ボディ, シリンダ ブロック エンジン タイミング, フロント					
9101-1-	6D143 CTJS75 ⑤			ME030818	1	
03006	ボルト, エンロッド					
9101-1-	ALL			ME032553	12	シーマ, 13X87
03010A	コネクチング ロッド ASSY					
9101-1-	6D143 CZJA11			ME072119	6	
9101-1-		CTJS75 CTKT12000 CTKT12111 CTKT12121 CTKT12141 CTKT12511 CTKT12514 WTKT11 WTKT12		ME072120	6	
9101-1-		CTYJ11000 CTYJ11111 CTYJ11512		ME072128	6	
9101-1-	6D161 ALL			ME072128 ⑨	6	
03022	ダンパ, クランクシャフト トーショナル					
9101-1-	6D143 WTKT11 WTKT12		D	ME033961 (ME072208)	1	
9101-1-		CTKT12000 CTKT12111 CTKT12121 CTKT12141 CTKT12511 CTKT12514		ME034966	1	
9101-1-		CTJS75		ME034973	1	
9101-1-	6D152 ALL			ME034966	1	
9101-1-	6D161 CTKT11			ME034966	1	
9101-1-		WTKT11 WTKT12		ME047065	1	

https://truckmanualshub.com/

① グループ番号

メーン・サブグループのNo.を示します。メーン・サブグループ及びグループ名称を熟知されると部品番号検索がより容易になります。

② サブグループ名称

サブグループの名称を示し，それぞれのグループに収録されている代表部品および装置の名称などを示します。

③ イラスト特徴

それぞれのイラストタイトルとしてふさわしい，エンジン型式，年式などの特徴項目を示します。

④ 品名コード

イラストと部品番号リストを結びつける役目をします。
左側，右側の区分は次のように表示します。

〔例〕左側＝ 12047L マニホールド，エキゾースト，フロントＬＨ
右側＝ 12047R マニホールド，エキゾースト，フロントＲＨ

⑤ 部品名称

部品名称は補足名称も含めて示します。

⑥ 開始ー終了時期

当該部品を使用しているエンジンの生産開始・終了時期を示します。

〔例〕9010・2-9107・1
1990年10月中旬から
〜
1991年７月初旬まで生産
（１：初旬　２：中旬　３：下旬）

⑦ 型式・適用

パーツカタログに収録されたすべての型式に適用される部品は「ＡＬＬ」と表現いたします。このパーツカタログに収録されているエンジン型式の詳細は“3.収録エンジン型式一覧表”をご覧ください。

⑧ 部品番号

当該エンジンに使用している部品番号を示します。

https://truckmanualshub.com/

⑨ 代替部品

部品の変更には，互換性のある変更とない変更とがあります。このうち，新部品が旧部品の代わりに使用できるとき，新部品を旧部品の代替部品といい次のように表示します。

1)代替欄におけるマークの意味

マーク	意　　味
O	新・旧部品のどちらでも使用できる場合
Y	新部品は旧部品の代わりに使用でき，旧部品は旧エンジンにのみ使用できる場合
A	新部品を旧部品の代わりに使用するとき，条件付きの代替部品があることを示します（条件は別途発行のサービスパーツニュースを参照して下さい）
R	
N	

2)代替部品番号の見方

品名コード PNC / 開始－終了 FROM-UP TO	型　式 MODEL TYPE	適　　用 DESCRIPTION	代替 REP	部品番号 PART NO （代替部番） （REP P/NO）
02100 9003・1－	HOUSING, FLYWHEEL 6D161 PTST11		Y	ME070955 (ME070733)

（　）内の部品番号は代替新部品番号を示します。

⑩ 個数

エンジン１台分の使用個数を示します。

⑪ 備考

生産時期，適用だけで部品番号が特定できないとき，それを補助するため，または現品との照合，確認を容易にするため，サイズ，形状等のデータを表示します。

⑫ イラスト管理No.

弊社におけるイラスト管理のためのNo.です。

ご 注 意

パーツカタログ上のイラストは部品の形状，位置を部品注文に支障のない範囲で示してあります。

https://truckmanualshub.com/

3. HOW TO USE ILLUSTRATION AND PART NO. LIST

The illustrations and part No. list are prepared as follows:

① ②

11-210 PISTON, CONNECTING ROD & CRANKSHAFT

③ 6D3

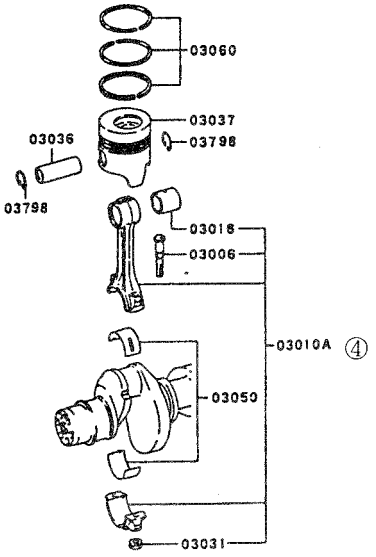

⑫ 2G0020

① ②

11-210 PISTON, CONNECTING ROD & CRANKSHAFT

④ ⑥ 品名コード PNC / 開始-終了 FROM-UP TO	型式 MODEL TYPE	⑦ 適用 DESCRIPTION	⑨ 代替区分 REP P	⑧ 部品番号 PART NO (代替部番) (REP P/NO)	⑩ 個数 QTY	⑪ 備考 REMARKS
03006		BOLT, CONNROD ⑤				
8912-1-		ALL		ME032553	12	REAMER, 13X87
03010A		CONNECTING ROD ASSY				
8912-1-		ALL		ME072119	6	
03016		BUSHING, CONNROD				
8912-1-		ALL		ME072126	6	
03031		NUT, CONNROD				
8912-1-		ALL			12	FLANGE, 13
03050		BEARING SET, CONNROD				
8912-1-		ALL	Y	ME997362 (ME997367) ⑨	1	PLAIN, STD
8912-1-			Y	ME997365 (ME997370)	1	PLAIN, U/SISE 0.75
8912-1-			Y	ME997363 (ME997368)	1	PLAIN, U/SIZE 0.25
8912-1-			Y	ME997364 (ME997369)	1	PLAIN, U/SIZE 0.50
8912-1-			Y	ME997366 (ME997371)	1	PLAIN, U/SIZE 1.00
03060		RING SET, PISTON				
8912-1-		ALL		ME999952	1	STD
8912-1-				ME999957	1	O/SIZE 0.50

https://truckmanualshub.com/

① Group No.

The Main-Sub Group No. is indicated. An intimate knowledge of the Main-Sub Group and Group Titles will facilitate the retrieval of the part numbers.

② Sub Group Title

Indicates the title of the Sub Group. The titles show the names of the representative parts, equipment or the like contained in the respective groups.

③ Illustration feature

Indicates the engine model, model year, destination code and other appropriate feature items for the respective illustrations.

④ Part name code

Serves to combine the illustration with the part number list.

The LH and RH parts sre indicated as follows.

〔Example〕

LH part= 12047L MANIFOLD, EXHAUST, FRONT, LH

RH part= 12047R MANIFOLD, EXHAUST, FRONT, RH

⑤ Part name

The part name is indicated together with the complementary name.

⑥ From-Up to

Indicates the date of beginning the production of the engine incorporating the applicable part and that of ending its production.

〔Example〕

9010・2-9107・1

Built from the middle of October 1990 up to early in July 1991

(1:early 2:middle 3:late)

⑦ Model type /Description

When the part is applicable to all engine models contained in the Parts Catalog, "ALL" is indicated in this column. For the detail of the engine models put in this Parts Catalog, refer to the "3. LIST OF APPLICABLE ENGINE MODELS".

⑧ Part No.

Indicates the part number of the part used for the applicable engine model.

https://truckmanualshub.com/

⑨ Replacement part(REP)

Changes made in a part involve the change which permits interchange of parts and that not permitting interchange of parts. When a new part can be used in place of the old part, the new part is called replacement part of the old part and indicated as follows:

1) Meaning of each mark used in replacement(REP) column

Mark	Meaning
O	Either new part or old part may be used.
Y	New part may be used in place of old part but old part may be used on old engine only.
A R N	New part may be used in place of old part under a certain condition. (For the condition, refer to the Service parts News separately published.)

2) Replacement part number

品名コード PNC 開始－終了 FROM-UP TO	型式 MODEL TYPE	適用 DESCRIPTION	代替 REP	部品番号 PART NO (代替部番) (REP P/NO)
02100 9003・1-	HOUSING, FLYWHEEL 6D161	PTST11	Y	ME070955 (ME070733)

The part No. shown in ( ) is a replacement part number.

⑩ Quantity

Indicates the number of parts used par engine.

⑪ Remarks

When the part number cannot be determined, by the effective point and part description, the part size, shape, etc. are indicated in this column to furnish supplementary information or facilitate verification or confirmation of the part.

When information on conditional replacement of the old part with the new part has been furnished by the Service Part News, the publication number of the applicable Service Part News is indicated here.

⑫ Illustration control No.

This number is used for illustration control by Mitsubishi.

NOTE

The illustrations in this Parts Catalog show the part shape and location only to be adequate for ordering of the part.

https://truckmanualshub.com/

4. エンジン番号一覧表

LIST OF ENGINE NUMBERS

'年／月／旬 Year/month/term / エンジン型式 Engine model	エンジン番号 Engine numbers					
	'94/2月 Feb.	'94/3月 Mar.	'94/4月 Apr.	'94/5月 May	'94/6月 Jun.	'94/7月 Jul.
	1	1	1	1	1	1
6D31	045987	046592	047226	047724	048348	049050

'年／月／旬 Year/month/term / エンジン型式 Engine model	エンジン番号 Engine numbers					
	'94/8月 Aug.	'94/9月 Sep.	'94/10月 Oct.	'94/11月 Nov.	'94/12月 Dec.	'95/1月 Jan.
	1	1	1	1	1	1
6D31	049605	050333	050878	051378	051790	052223

'年／月／旬 Year/month/term / エンジン型式 Engine model	エンジン番号 Engine numbers					
	'95/2月 Feb.	'95/3月 Mar.	'95/4月 Apr.			
	1	1	1			
6D31	052752	053293	053830			

https://truckmanualshub.com/

5. 記号・略語一覧表

ABBREVIATIONS AND SIMBOLS

(M)	:Metallic(メタリック)
(P)	:Pearl(パール)
&	:And(アンド)
*MHI	:三菱重工業株式会社(販社直購品)
*ND	:日本電装株式会社(販社直購品)
アキュム	:Accumulator(アキュムレータ)
アクセル	:Accel(Accelerator) Accelerator(アクセルレータ)
アクチュエート	:Actuating(アクチュエーチング)
アジャスト	:Adjusting(アジャスチング)
アタッチ	:Attachment(アタッチメント)
アンプ	:Amplifer(アンプリファイヤ)
インタメシャフト	:Intermediate Shaft (インタメジエイト シャフト)
インパネ	:Instrument Panel(インストルメント パネル)
ウインド	:Windshild(ウインドシールド)
ウエザ	:W/Strip (Weatherstrip) Weatherstrip(ウエザストリップ)
エアアウト	:Air Outlet(エア アウトレット)
エアイン	:Air Inlet(エア インレット)
エアコン	:Air Conditioner(エア コンディショナ)
エアサス	:Air Suspension(エア サスペンション)
エクイプ	:Equip(Equipment) Equipment(エクイプメント)
オート	:Auto(Automatic) Automatic(オートマチック)
オペレート	:Operating(オペレーチング)
カウルベント	:Cowl Ventilator(カウル ベンチレータ)
コネクト	:Connecting(コネクティング)
コンパート	:Compartment(コンパートメント)
コンビ	:Combination(コンビネーション)
コンプレッサ	:Air Compressor(エア コンプレッサ)
コンペンセート	:Compensating(コンペンセーチング)
コンロッド	:Connecting Rod(コネクチング ロッド)
サス	:Susp(Suspension) Suspension(サスペンション)
ショック	:Shock Absorber(ショックアブソーバ)
シンクロ	:Synch(Synchronizer) Syncronizer(シンクロナイザ)
スプラッシュ	:Splash Shield(スプラッシュ シールド)
スライド	:Sliding(スライディング)
ターボ	:T/C(Turbocharger) Turbocharger(ターボチャージャ)
チャージ	:Charging(チャージング)
デカル	:Decalcomania(デカルコマニヤ)
デコンプ	:Decompression(デコンプレッション)
デフ	:Differential(デファレンシャル)
トルコン	:Torque Converter(トルク コンバータ)
ナックル	:Steering Knuckle(ステアリング ナックル)
ハイドロ	:Hydraulic(ハイドロリック)
パーク	:Parking(パーキング)
バランサ	:Counterbalancer(カウンタ バランサ)
パワステ	:Power Steering(パワー ステアリング)
ブッシュ	:Bushing(ブッシング)
ブレーカ	:Contact Breaker(コンタクト ブレーカ)
プロポ バルブ	:Proportioning Valve (プロポーショニング バルブ)
ベラシャフト	:Propeller Shaft(プロペラ シャフト)
ボタン	:Push Button(プッシュ ボタン)
マイク	:Microphone(マイクロホン)
マウント	:Mounting(マウンチング)
マルチ	:Multiple(マルチプル)
モール	:Moulding(モールディング)
リーンホース	:Reinforcement(リーンホースメント)
リクライン	:Reclining(リクライニング)
リサーキュレート	:Recirculation(リサーキュレーション)
リモコン	:Remote Control(リモート コントロール)
ルブリケート	:Lubricating(ルブリケーチング)
レギュレート	:Regulating(レギュレーチング)
レデュース	:Reducing(レデューシング)
ロック	:Locking(ロッキング)
ロッド	:Push Rod(プッシュ ロッド)
A	:Ampere(アンペア)
A/C	:Air Conditioner(エア コンディショナ)
A/CLNR	:Air Cleaner(エア クリーナ)
A/SUSP	:Air Suspension(エア サスペンション)
A/T	:Auto Transaxle, Auto Transmission (オート トランスアクスル, オート トランスミッション)
ABS	:Anti-Lock Brake Control System (アンチロック ブレーキ コントロール システム)
ABSジュシ	:アクリロニトル・ブタジエン・スチレン・ジュシ
AC	:Alternating Current(交流)
ACCEL	:Accelerator(アクセルレータ)
ACV	:Air Cut Valve(エア カット バルブ)
AGPM	:Auto Glare Proof Mirror (自動防眩ミラー)
AL/WHL	:Aluminum Wheel(アルミ ホイール)
ALR	:Auto Lock Retractor (オート ロック リトラクタ)
AM	:Amplitude Modulation (アンプリチュード モデュレーション)
ANTI-CORR	:Anti-Corrosion(アンチ コロージョン)
ANTI-POLL	:Anti-Pollution(アンチ ポリューション)
AR	:As Required(所要量)
ARG	:Argent(アージェント)
ASC	:Auto Speed Control (オート スピード コントロール)
ASSY	:Assembly(アセンブリ)
AUTO	:Automatic(オートマチック)
AUX	:Auxiliary(オグジリアリ)
A001	:㈱ADオーバーシーズ
A082	:曙ブレーキ工業株式会社
A126	:安全自動車㈱
A139	:青木科学研究所
A216	:旭硝子株式会社
B-	:Bright(ブライト)
BATT	:Battery(バッテリ)
BGE	:Beige(ベージュ)
BJ	:Birfield Joint(バーフィールド ジョイント)
BLA	:Black(ブラック)

https://truckmanualshub.com/

BLU	:Blue(ブルー)
BMPR	:Bumper(バンパ)
BOSCH	:ボッシュ株式会社
BPV	:Blend Proportioning Valve (ブレンド プロポーショニング バルブ)
BRG	:Bearing(ベアリング)
BRK	:Brake(ブレーキ)
BRKT	:Bracket(ブラケット)
BRN	:Brown(ブラウン)
BRT	:Bright(ブライト)
BRZ	:Bronze(ブロンズ)
BSTR	:Booster(ブースタ)
B020	:(株)バンザイ
C-	:Clear(クリア)
C-LP	:Courtesy Lamp(コーティシィ ランプ)
C/Lルーフ	:クリスタルライトルーフ
C/UP	:Capacity Up(容量アップ)
C/ZONE	:Cold Zone(寒冷地)
CA/CONV	:Catalytic Converter (キャタリティック コンバータ)
CA/T	:Column Shift A/T(コラム シフト A/T)
CARB	:Carburetor(キャブレタ)
CAS/PLAY	:Cassette Player
CC	:Choice(選択)
CD	:Compact Disc(コンパクト ディスク)
CHARG	:Charger(チャージャ)
CHK	:Check(チェック)
CHR	:Charger(チャージャ)
CHR	:Chrome(クロム)
CL	:Clutch(クラッチ)
CL-	:Cool(クール)
CLO	:Cloth(クロス)
CLO/ST	:Cloth Seat(クロス シート)
CLR	:Cooler(クーラ)
CLRLS	:Inter Cooler Less(インタ クーラ レス)
CM/T	:Column Shift M/T(コラム シフト M/T)
COL	:Colored(カラード)
COMPR	:Compressor(コンプレッサ)
CONNROD	:Connecting Rod(コネクチング ロッド)
CONST	:Construction(コンストラクション)
CONT	:Control(コントロール)
CR-	:Creamy(クリーミ)
CRU/CONT	:Cruise Control(クルーズ コントロール)
CTR	:Center(センタ)
CZ	:Cold Zone(寒冷地)
C010	:クラリオン(株)
C012	:セントラル産業(株)
D	:Diameter(直径)
D-	:Dark(ダーク)
D/ミラー	:Door Mirror(ドア ミラー)
D/リモコン	:Direct Remote Control (ダイレクト リモート コントロール)
D/MR	:Door Mirror(ドア ミラー)
D/PR	:Dust Proof(ダスト プルーフ)
D/PROOF	:Dust Proof(ダスト プルーフ)
D/T	:ディーゼルターボ
DBL	:Double(ダブル)
DC	:Direct Current(直流)
DD	:Direct Drive(ダイレクト ドライブ)
DECAL	:Decalcomania(デカルコマニヤ)
DEFOG	:Defogger(デフォッガ)
DIFF	:Differential(デファレンシャル)
DIR	:Direct(ダイレクト)
DIR/CONT	:Direct Control(ダイレクト コントロール)
DOHC	:Double Overhead Camshaft (ダブル オーバヘッド カムシャフト)
DOJ	:Double Offset Joint (ダブル オフセット ジョイント)
DOM	:Domestic(ドメスティック)
DQ	:ダイヤクィーン
DR	:Door(ドア)
DRL	:Day Time Running Light (デー タイム ランニング ライト)
DSV	:Deceleration Solenoid Valve (デセレレーション ソレノイド バルブ)
D001	:ダイヤケミカル(株)
D253	:デーゼル機器株式会社
EC	:Electric Control (エレクトリック コントロール)
ECI	:Electronic Control Injection (エレクトロニック コントロール インジェクション)
ECM	:Electronic Control Engine Mounting (エレクトロニック コントロール エンジン マウンチング)
ECS	:Electronic Control Suspension (エレクトロニック コントロール サスペンション)
ED	:Economy Drive(エコノミ ドライブ)
EGR	:Exhaust Gas Recirculation (排ガス再循環装置)
ELCAT	:Elactronic Control Auto Transmission (エレクトロニック コントロール オート トランスミッション)
ELEC	:Electric(エレクトリック)
ELEC/CONT	:Electric Control (エレクトリック コントロール)
ELR	:Emergency Lock Retractor (エマージェンシ ロック リトラクタ)
EMERG	:Emergency(エマージェンシ)
ENG	:Engine(エンジン)
EPS	:Electronic Control Power Steering (エレクトロニック コントロール パワー ステアリング)
EQUIP	:Equipment(エクイプメント)
ESS	:Engine Speed Sensor (エンジン スピード センサ)
ESV	:Enrichment Solenoid Valve (エンリッチメント ソレノイド バルブ)
ETACS	:Electronic Time & Alarm Control System (エレクトロニック タイム & アラーム コントロール システム)
ETR	:Electronic Tuner(エレクトロニック チューナ)

https://truckmanualshub.com/

EVA	:ｴﾁﾚﾝ酢ﾋﾞ樹脂
EXC	:Except(除く)
EXH	:Exhaust(ｴｷｿﾞｰｽﾄ)
EXP	:Export(ｴｸｽﾎﾟｰﾄ)
EXT	:Exterior(ｴｸｽﾃﾘｱ, 外装ｺｰﾄﾞ)
Fｸﾗﾝﾌﾟ	:ﾌｯﾄｸﾗﾝﾌﾟ
F-N-R	:Forward, Neutral & Reverse (ﾌｫﾜｰﾄﾞ, ﾆｭｰﾄﾗﾙ & ﾘﾊﾞｰｽ)
F/ﾐﾗｰ	:Fender Mirror(ﾌｪﾝﾀﾞ ﾐﾗｰ)
F/DISC	:Front Disc(ﾌﾛﾝﾄ ﾃﾞｨｽｸ)
F/MR	:Fender Mirror(ﾌｪﾝﾀﾞ ﾐﾗｰ)
F/TANK	:Fuel Tank(燃料ﾀﾝｸ)
F/TRAILER	:Full Trailer(ﾌﾙﾄﾚｰﾗ)
F/W	:Flywheel(ﾌﾗｲﾎｲｰﾙ)
FA/T	:Floor Shift A/T(ﾌﾛｱ ｼﾌﾄ A/T)
FL/CPLG	:Fluid Coupling(ﾌﾙｲﾄﾞ ｶｯﾌﾟﾘﾝｸﾞ)
FLAME/ RESIST	:Flammability Resistance (難燃仕様)
FM	:Frequency Modulation (ﾌﾘｰｸｴﾝｼ ﾓﾃﾞｭﾚｰｼｮﾝ)
FM/T	:Floor Shift M/T(ﾌﾛｱ ｼﾌﾄ M/T)
FR	:Front(ﾌﾛﾝﾄ)
FRP	:ｶﾞﾗｽ繊維強化ﾌﾟﾗｽﾁｯｸ
FWD	:Forward(ﾌｫﾜｰﾄﾞ)
G-	:Grayish(ｸﾞﾚｯｼｭ)
G/RATIO	:Gear Ratio(ｷﾞﾔ比)
G/ZONE	:General Zone(一般地域)
GER	:Germany(ｼﾞｬｰﾏﾆｰ)
GLA	:Glass(ｶﾞﾗｽ)
GLD	:Gold(ｺﾞｰﾙﾄﾞ)
GOV	:Governor(ｶﾞﾊﾞﾅ)
GRG	:Grayge(ｸﾞﾚｰｼﾞｭ)
GRL	:Grille(ｸﾞﾘﾙ)
GRN	:Green(ｸﾞﾘｰﾝ)
GRY	:Gray(ｸﾞﾚｰ)
GT	:Ground Touring(ｸﾞﾗﾝﾄﾞ ﾂｰﾘﾝｸﾞ)
GZ	:General Zone(一般地域)
H-L	:Hihg & Low(ﾊｲ & ﾛｰ)
H/ﾐﾗｰ	:Hood Mirror(ﾌｰﾄﾞ ﾐﾗｰ)
H/BACK	:Hatch Back(ﾊｯﾁ ﾊﾞｯｸ)
H/DUTY	:Heavy Duty(ﾍﾋﾞｰ ﾃﾞｭｰﾃｨ)
H/GRADE	:High Grade(ﾊｲ ｸﾞﾚｰﾄﾞ)
H/GROUND	:High Ground(ﾊｲ ｸﾞﾗｳﾝﾄﾞ)
H/LP	:Headlamp(ﾍｯﾄﾞﾗﾝﾌﾟ)
H/MR	:Hood Mirror(ﾌｰﾄﾞ ﾐﾗｰ)
H/REST	:Headrest(ﾍｯﾄﾞﾚｽﾄ)
H/ZONE	:Hot Zone(酷暑地)
HAC	:High Altiude Compensator (高地補正装置)
HCO	:Height Control(ﾊｲﾄ ｺﾝﾄﾛｰﾙ)
HI	:High(ﾊｲ)
HL/WSHR.	:Headlamp Washer(ﾍｯﾄﾞﾗﾝﾌﾟ ﾜｯｼｬ)
HLG	:Halogen(ﾊﾛｹﾞﾝ)
HMSLﾂｷ	:ﾊｲﾏｳﾝﾄｽﾄｯﾌﾟﾗﾝﾌﾟ付
HTL	:Heater Less(ﾋｰﾀ ﾚｽ)
HTR	:Heater(ﾋｰﾀ)
HZ	:Hot Zone(酷暑地)
H022	:ﾊﾏﾆ化成㈱
H086	:㈱初田製作所
H158	:日野屋貿易㈱
I/CLR	:Inter Cooler(ｲﾝﾀ ｸｰﾗ)
I/PANEL	:Instrument Panel(ｲﾝｽﾂﾙﾒﾝﾄ ﾊﾟﾈﾙ)
I/PNL	:Instrument Panel(ｲﾝｽﾂﾙﾒﾝﾄ ﾊﾟﾈﾙ)
IC	:Integlated Circuit (ｲﾝﾃｸﾞﾚｰﾃｯﾄﾞ ｻｰｷｯﾄ)
INCR/TANK	:Increased Tank(増量ﾀﾝｸ)
INDEP	:Independent(独立)
INJ	:Injection(噴射)
INR	:Inner(ｲﾝﾅ)
INT	:Interior(ｲﾝﾃﾘｱ, 内装ｺｰﾄﾞ)
IVO	:Ivory(ｱｲﾎﾞﾘ)
I010	:出光興産㈱
JMSV	:Jet Mixture Solenoid Valve (ｼﾞｪｯﾄ ﾐｯｸｽﾁｬ ｿﾚﾉｲﾄﾞ ﾊﾞﾙﾌﾞ)
J015	:ｼﾞｪｺｰ㈱
KPH	:Kilometer Per Hour (ｷﾛﾒｰﾀ/時間)
KW	:Kilo Watt(ｷﾛﾜｯﾄ)
K068	:ｺﾞｽﾍﾞﾙ化工㈱ (兼松江商)
K480	:株式会社　小糸製作所
K481	:㈱小糸製作所
K558	:越田商工㈱
K698	:久代ﾌﾞﾚｰｷ販売株式会社
K838	:協和商工㈱
L	:Length(長さ)
L-	:Light(ﾗｲﾄ)
L-R	:Low & Reverse(ﾛｰ & ﾘﾊﾞｰｽ)
LAV	:Lavender(ﾗﾍﾞﾝﾀﾞ)
LB	:Pound(ﾎﾟﾝﾄﾞ)
LCD	:Liquid Crystal Display(液晶)
LEA	:Leather(ﾚｻﾞｰ)
LEA/ST	:Leather Seat(ﾚｻﾞｰ ｼｰﾄ)
LED	:Light Emitting Diode (ﾗｲﾄ ｴﾐｯﾃｨﾝｸﾞ ﾀﾞｲｵｰﾄﾞ)
LH	:Left Hand(左側)
LHD	:Left Hand Drive(ﾚﾌﾄ ﾊﾝﾄﾞ ﾄﾞﾗｲﾌﾞ)
LOG	:Loading(積載量)
LP	:Lamp(ﾗﾝﾌﾟ)
LPG	:Liquid Propane Gas(液化ｶﾞｽ)
LRG	:Large(ﾗｰｼﾞ)
LSD	:Limited Slip Differential (ﾘﾐﾃｯﾄﾞ ｽﾘｯﾌﾟ ﾃﾞﾌｧﾚﾝｼｬﾙ)
LSP	:Load Sensing Proportioning (ﾛｰﾄﾞ ｾﾝｼﾝｸﾞ ﾌﾟﾛﾎﾟｰｼｮﾆﾝｸﾞ)
LSPV	:Load Sensing Proportioning Valve (ﾛｰﾄﾞ ｾﾝｼﾝｸﾞ ﾌﾟﾛﾎﾟｰｼｮﾆﾝｸﾞ ﾊﾞﾙﾌﾞ)
LW	:Long Wave(長波)
LWR	:Lower(ﾛﾜｰ)
M-	:Medium(ﾐﾃﾞｨｱﾑ)
M/CYL	:Master Cylinder(ﾏｽﾀ ｼﾘﾝﾀﾞ)

https://truckmanualshub.com/

M/T	:Manual Transaxle, Manual Transmission (マニュアル トランスアクスル, マニュアル トランスミッション)
M/TOP	:Metal Top(メタル トップ)
MAG	:Magnet(マグネット)
MALAY	:Malaysia(マレーシア)
MAX	:Maximum(マキシマム)
MCV	:Mixture Control Valve (ミックスチャ コントロール バルブ)
MECH	:Mechanical(メカニカル)
MHI	:三菱重工業株式会社
MICS	:Mitsubishi Intelligent Cockpit System (三菱 インテリジェント コックピット システム)
MID	:Middle(ミドル)
MIN	:Minimum(ミニマム)
MIR	:Mirror(ミラー)
MLDG	:Moulding(モールディング)
MMAT	:Mitsubishi Mechanical Automatic Transmission (三菱メカニカル オートマチック トランスミッション)
MMCS	:Mitsibishi Multi Communication System (三菱 マルチ コミュニケーション システム)
MPH	:Mile Per Hour(マイル/時間)
MPI	:Multi Point Injection (マルチ ポイント インジェクション)
MPX	:Multiplex(マルチプレックス)
MRN	:Maroon(マルーン)
MTR	:Meter(メータ)
MW	:Middle Wave(中波)
M018	:㈱万喜商会
M039	:丸愛産業㈱
M150	:松下電器産業㈱
M236	:ミドリ安全㈱
M264	:三国工業㈱
M304	:水戸工業㈱
M321	:三菱電機株式会社
M360	:三菱製鋼株式会社
M400	:三菱商事㈱
M507	:三菱セメント建材株式会社
M754	:森田ポンプ㈱
M814	:睦商事㈱
N-	:Natural(ナチュラル)
NA	:Not Applicable(非適用)
NAS	:North American Spec (ノースアメリカン スペック)
ND	:日本電装株式会社
NIKK	:日本インジェクタ株式会社
NO.	:Number(番号)
NS	:Not Service(非供給)
N243	:ニューレイトン㈱
N259	:日本エアーブレーキ株式会社
N268	:日本パーズ㈱
N274	:日本グリース㈱
N282	:日本カーリット㈱
N305	:日本電装株式会社
N318	:日本ドナルドソン株式会社
N324	:日本ドライケミカル㈱
N361	:日本ヘルメチックス㈱
N386	:日本金属精工㈱
N416	:日本ロックタイト㈱
N437	:日本パワーステアリング株式会社
N438	:日本パーカライジング㈱
N464	:日本濾過器株式会社
N530	:日本特殊陶業株式会社
N634	:㈱日豊商事
N687	:日新ブレーキ販売株式会社
N812	:㈱ノリタケ
O-	:Off(オフ)
O/D	:Overdrive(オーバドライブ)
O/S	:Outside(アウトサイド)
OD	:Outside Diameter(外径)
OHC	:Overhead Camshaft (オーバヘッド カムシャフト)
OHV	:Overhead Valve(オーバヘッド バルブ)
OLI	:Olive(オリーブ)
OP	:Option Code(オプション コード)
OPN	:Open(オープン) Opener(オープナ)
ORG	:Orange(オレンジ)
OS	:Oversize(オーバサイズ)
OTR	:Outer(アウタ)
OWC	:One Way Clutch(ワン ウェイ クラッチ)
O252	:㈱大沢ローヤル
P/NO	:Part Number(部品番号)
P/S	:Power Steering(パワー ステアリング)
P/SEAT	:Passenger Seat(パセンジャ シート) :Power Seat(パワー シート)
P/W	:Power Window(パワー ウインド)
PAF	:Pulse Air Feeder(パルス エア フィーダ)
PAR	:Parch(パーチ)
PC	:Piece(ピース)
PCV	:Purge Control Valve (パージ コントロール バルブ)
PHV	:Pressure Hold Valve (プレッシャ ホールド バルブ)
PLR	:Pillar(ピラー)
PNC	:Part Name Code(品名コード)
PNK	:Pink(ピンク)
PNL	:Panel(パネル)
PP/AR	:ポリプロピレン/エマストラマ
PP/PEコンポウ	:ポリプロピレン/ポリエチレン コンポウ
PRESS	:Pressure(プレッシャ)
PRL	:Pearl(パール)
PROT	:Protect(プロテクト) :Protector(プロテクタ)
PT	:Point(ポイント)
PTO	:Power Take Off(パワー テーク オフ)
PWR	:Power(パワー)
P016	:パイオニア㈱

https://truckmanualshub.com/

P022	:㈱パシフィックモーターケミカルズ
Q/GLOW	:Quick Glow(クイック グロー)
Q/WDO	:Quater Window(クォータ ウインドウ)
QTR	:Quater(クォータ)
QTY	:Quantity(個数)
R/CONT	:Remote Control(リモート コントロール)
R/DRUM	:Rear Drum(リヤ ドラム)
RAD	:Radiator(ラジエータ)
RDC	:Reducing(レジューシング)
RDO	:Radio(ラジオ)
RE	:Red(レッド)
RED	:Reduction(リダクション)
REINF	:Reinforcement(リーンフォースメント)
REL	:Release(レリーズ)
REP	:Replacement Code(代替性コード)
REV	:Reverse(リバース)
RF	:Roof(ルーフ)
RH	:Right Hand(右側)
RHD	:Right Hand Drive(ライト ハンド ドライブ)
RJ	:Rzeppa Universal joint (ゼッパ ユニバーサル ジョイント)
RPM	:Revolutions Per Minute (回転数/分)
RPS	:Pevolutions Per Second (回転数/秒)
RR	:Rear(リヤ)
RSB	:Raspberry(ラズベリ)
RWD	:Rearward(リヤワード)
R058	:㈱リンレイ
R155	:菱和商工㈱
R190	:菱自用品販売㈱
S-	:Soft(ソフト)
S/ABS	:Shock Absorber(ショック アブソーバ)
S/BELT	:Seat Belt(シート ベルト)
S/C	:Super Charger(スーパ チャージャ)
S/METER	:Speedometer(スピードメータ)
S/R	:Sunroof(サンルーフ)
S/STRCT	:Side Stucture(サイド ストラクチャ)
S/TRAILER	:Semi Trailer(セミトレーラ)
S/WHL	:Steering Wheel(ステアリング ホイール)
S/WDO	:Side Window(サイド ウインドウ)
SD	:Sand(サンド)
SE-	:Semi(セミ)
SERV	:Service(サービス)
SIK	:Service In Kit(キット供給)
SIL	:Silver(シルバ)
SIR	:Service In Roll(長尺供給)
SOHC	:Single Overhead Camshaft (シングル オーバヘッド カムシャフト)
SP	:Spoke(スポーク)
SPEC	:Specification(仕様)
SPI	:Single Point Injection (シングル ポイント インジェクション)
SPKR	:Speaker(スピーカ)
SPT	:Sputtering(スパッタリング)
SSPS	:Speed Sensor Power Steering (スピード センサ パワー ステアリング)
ST	:Seat(シート)
STD	:Standard(スタンダード)
STRG	:Steering(ステアリング)
SUS	:Suspension(サスペンション)
SUSP	:Suspension(サスペンション)
SW	:Switch(スイッチ) Short Wave(短波)
SYNCH	:Synchronizer(シンクロナイザ)
SYS	:System(システム)
S066	:㈱サミット
S068	:㈱サン自動車工業
S081	:サンエス化学工業㈱
S145	:三興油脂㈱
S216	:㈱サンダイヤ
S247	:三輪精機株式会社
S351	:シールエンド㈱
S504	:新三工商事㈱
S602	:三菱自動車テクノサービス㈱
S613	:㈱シンワ
S616	:新正工業㈱
S639	:シロヤ被服工業㈱
S641	:静岡化成㈱
S664	:スタンレー電気株式会社
S811	:昭和飛行機工業㈱
S815	:正和工業㈱
S822	:昭和シェル石油㈱
T	:Thickness(厚さ)
T/A	:Transaxle(トランスアクスル)
T/C	:Turbocharger(ターボチャージャ)
T/F	:Transfer(トランスファ)
T/GATE	:Tail Gate(テール ゲート)
T/M	:Transmission(トランスミッション)
TA	:TAN(タン)
TACHO	:Tachometer(タコメータ)
TCL	:Traction Control System (駆動力制御機構)
TEL	:Telephone(電話)
TEMP	:Temperature(温度)
TI	:Titanium(チタン)
TJ	:Tripord Universal Joint (トリポード ユニバーサル ジョイント)
TOR-CON	:Torque Converter(トルク コンバータ)
TORO	:東京濾過器株式会社
TPR	:変性ポリプロピレン
TRQ	:Turquoise(ターコイズ)
TURBO	:Turbocharger(ターボチャージャ)
TV	:Television(テレビジョン)
T016	:大平潤販㈱
T159	:タカラ産業㈱
T356	:㈱スリーボンド
T378	:千代田工販㈱
T392	:㈱トーケン
T595	:東京濾過器株式会社
T698	:トピー工業株式会社

https://truckmanualshub.com/

T716	:東進物産㈱
T725	:栃木富士産業㈱
T752	:㈱東洋ｱｲﾃﾞｯｸ
T826	:東洋製鎖工業㈱
T955	:㈱中外
T984	:中央交易㈱
UCC	:Uuder Catalytic Converter (ｱﾝﾀﾞ ｷｬﾀﾘﾃｨｯｸ ﾊﾞｰﾀ)
UPR	:Upper(ｱｯﾊﾟ)
US	:Uundersize(ｱﾝﾀﾞｻｲｽﾞ)
U023	:㈱U. S. C.
U027	:㈱ﾕﾆﾜｰﾙﾄﾞ産業
V	:Volt(ﾎﾞﾙﾄ)
VAL	:Valve(ﾊﾞﾙﾌﾞ)
VELNAS	:Vehicle Electronic Navigation System (ﾋﾞｰｸﾙ ｴﾚｸﾄﾛﾆｯｸ ﾅﾋﾞｹﾞｰｼｮﾝ ｼｽﾃﾑ)
VENT	:Ventilator(ﾍﾞﾝﾁﾚｰﾀ)
VIN	:Vehicle Identification Number (ﾋﾞｰｸﾙ ｱｲﾃﾞﾝﾃﾌｨｹｰｼｮﾝ ﾅﾝﾊﾞ)
VIO	:Violet(ﾊﾞｲｵﾚｯﾄ)
VNL	:Vinyl(ﾋﾞﾆｰﾙ)
VNL/ST	:Vinyl Seat(ﾋﾞﾆｰﾙ ｼｰﾄ)
VOL	:Volume(ﾎﾞﾘｭｰﾑ)
VSS	:Vehicle Speed Sensor (ﾋﾞｰｸﾙ ｽﾋﾟｰﾄﾞ ｾﾝｻ)
VTR	:Video Tape Recorder (ﾋﾞﾃﾞｵ ﾃｰﾌﾟ ﾚｺｰﾀﾞ)
W	:Watt(ﾜｯﾄ)
W-	:Warm(ﾜｰﾑ)
W/	:With(～ﾂｷ)
W/CLR	:With Inter Cooler(ｲﾝﾀ ｸｰﾗ ﾂｷ)
W/INJ	:Wax Injection(ﾜｯｸｽ ｲﾝｼﾞｪｸｼｮﾝ)
W/O	:Without(～ﾅｼ)
W/SHLD	:Windshield(ｳｲﾝﾄﾞｰｼｰﾙﾄﾞ)
W/STRIP	:Weatherstrip(ｳｴｻﾞｽﾄﾘｯﾌﾟ)
WD	:Wood(ｳｯﾄﾞ)
WDO	:Window(ｳｲﾝﾄﾞｳ)
WHT	:White(ﾎﾜｲﾄ)
WO	:Without(～ﾅｼ)
WO/WPR	:Without Wiper(ﾜｲﾊﾟ ﾅｼ)
WSHR	:Washer(ﾜｯｼｬ)
WT/WPR	:With Wiper(ﾜｲﾊﾟ ﾂｷ)
W016	:和興産業株式会社
YEL	:Yellow(ｲｴﾛ)
Y094	:㈱山三商事
Y205	:矢崎総業㈱
Y223	:横浜ｺﾞﾑ㈱
Y320	:ﾕｼﾛ化学工業㈱
Y325	:輸送機工業株式会社
Y699	:三菱自動車工業㈱国内部品部
ZZ	:More Than 100(100個以上)
Z025	:自動車動力興業㈱
Z030	:自動車機器株式会社
Z062	:㈱ｾﾞｸｾﾙ
Z063	:㈱ｾﾞｸｾﾙ販売

1ST	:First(ﾌｧｰｽﾄ)
2ND	:Second(ｾｶﾝﾄﾞ)
3PT	:3 Point(ｽﾘｰﾎﾟｲﾝﾄ)
3RD	:Third(ｻｰﾄﾞ)
4TH	:Fourth(ﾌｫｰｽ)
4WD	:Four Wheel Drive(4輪駆動)
4WS	:Four Wheel Steering(4輪操舵)
50Hz/60Hz	:50ﾍﾙﾂ/60ﾍﾙﾂ

https://truckmanualshub.com/

https://truckmanualshub.com/

GROUP INDEX

GROUP - NO	GROUP - NAME	PAGE
11	ENGINE	
- 020	SHORT ENGINE ASSY	1
- 030	SERVICE CYLINDER HEAD ASSY	3
- 040	SERVICE CYLINDER BLOCK ASSY	5
- 050	LINER & PISTON KIT	7
- 060	SERVICE CRANKSHAFT ASSY	9
- 080	OIL SEAL KIT	11
- 090	ENGINE OVERHAUL GASKET KIT	13
- 110	ROCKER COVER & BREATHER	15
- 120	CYLINDER HEAD	17
- 130	CYLINDER BLOCK	19
- 140	OIL PAN,FILLER & GAUGE	23
- 150	FLYWHEEL & HOUSING	25
- 210	PISTON,CONNROD & CRANKSHAFT	27
- 230	CAMSHAFT & VALVE	31
- 240	TIMING GEAR	35
- 410	ATTACHING PARTS	39
12	LUBRICATION	
- 110	OIL PUMP & STRAINER	41
- 120	OIL FILTER	45
- 130	OIL COOLER	47
- 140	OIL LINE	51
13	FUEL	
- 030	FUEL FILTER & HOSE	55
- 110	FUEL INJECTION PUMP GENERAL	59
- 270	AUTOMATIC TIMER	61
- 290	FUEL FEED PUMP	65
- 410	INJECTION PIPE & NOZZLE	69
- 420	FUEL RETURN HOSE	75
14	COOLING	
- 110	WATER PUMP & FAN	77

https://truckmanualshub.com/

GROUP INDEX

GROUP - NO	GROUP - NAME	PAGE
- 120	WATER PIPE & THERMOSTAT	81
15	INTAKE & EXHAUST	
- 210	INLET MANIFOLD	85
- 310	EXHAUST MANIFOLD	87
- 410	TURBOCHARGER	89
16	ENGINE ELECTRICAL	
- 010	STARTER	93
- 110	ALTERNATOR & REGULATOR	99
37	STEERING	
- 110	POWER STEERING OIL PUMP	103
42	CAB & BODY	
- 550	PLATE & LABEL	105
54	CHASSIS ELECTRICAL	
- 620	FUSE & RELAY BOX	107
- 730	CHASSIS HARNESS EQUIPMENT	109

https://truckmanualshub.com/

11-020 SHORT ENGINE ASSY

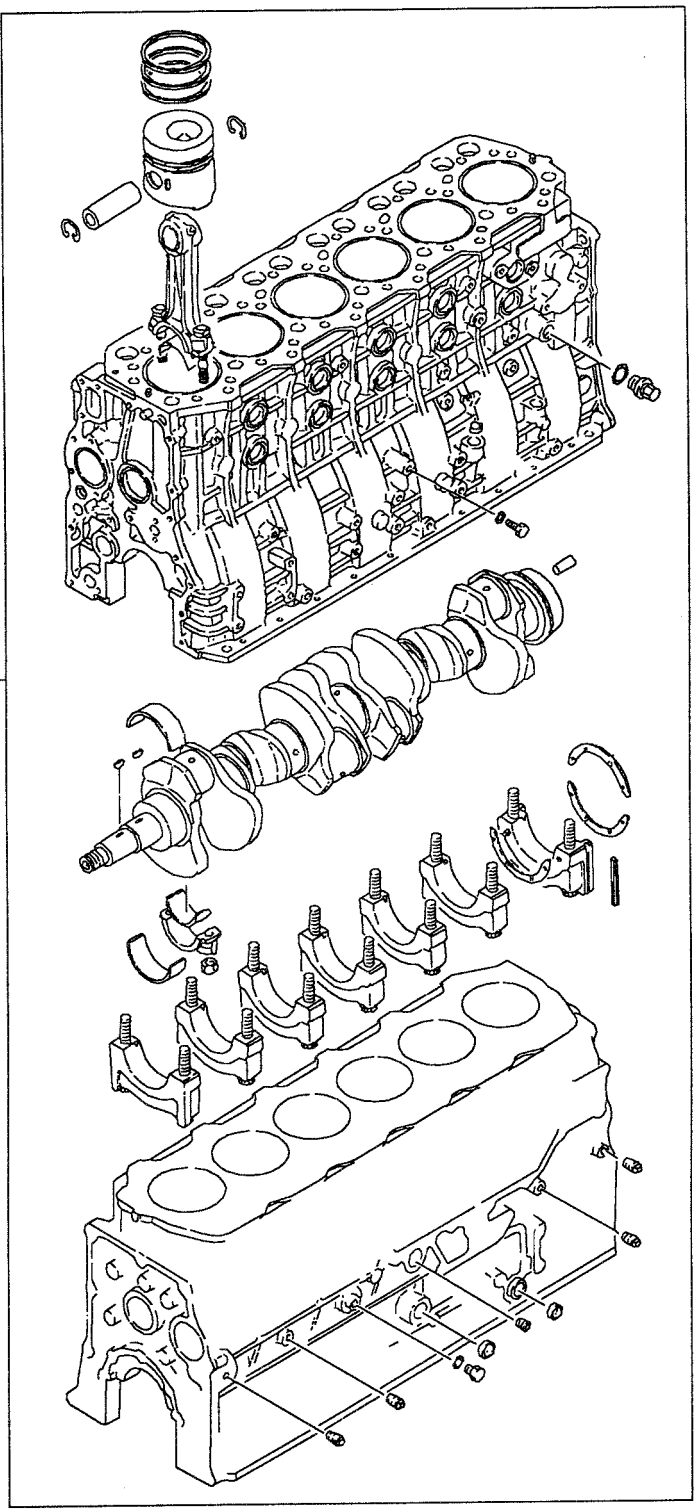

https://truckmanualshub.com/

11 -020 SHORT ENGINE ASSY

品名コード PNC / 開始-終了 FROM-UP TO	型式 MODEL TYPE	適用 DESCRIPTION	代替 REP	部品番号 PART NO (代替部番) (REP P/NO)	個数 QTY	備考 REMARKS
01010A ENGINE ASSY, SHORT						
9401·1-9505·3	**ALL**			**ME088731**	1	
9506·1-				**ME088933**	1	

https://truckmanualshub.com/

11-030 SERVICE CYLINDER HEAD ASSY

01200A

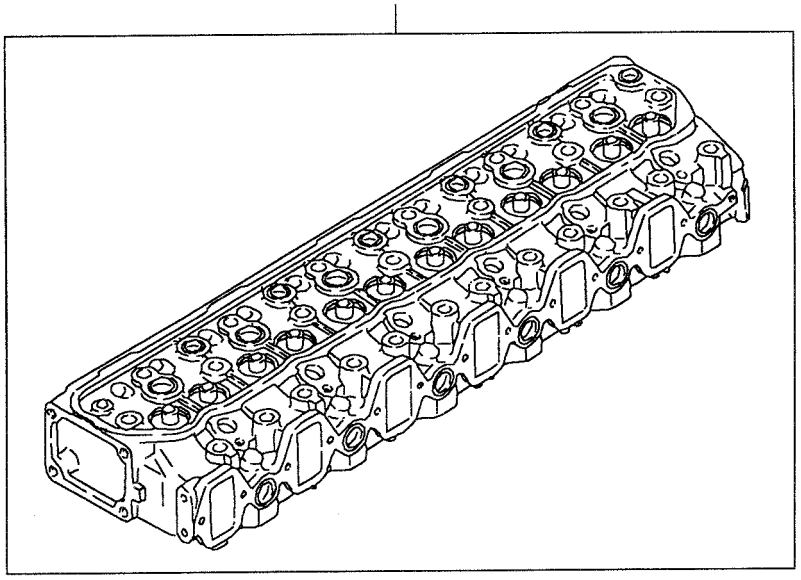

2R010B

https://truckmanualshub.com/

11 -030 SERVICE CYLINDER HEAD ASSY

品名コード PNC / 開始-終了 FROM-UP TO	型式 MODEL TYPE	適用 DESCRIPTION	代替 REP	部品番号 PART NO (代替部番) (REP P/NO)	個数 QTY	備考 REMARKS
01200A HEAD ASSY, ENG CYLINDER						
9401・1-	**ALL**			**ME997159**	1	

https://truckmanualshub.com/

11-040 SERVICE CYLINDER BLOCK ASSY

01300A

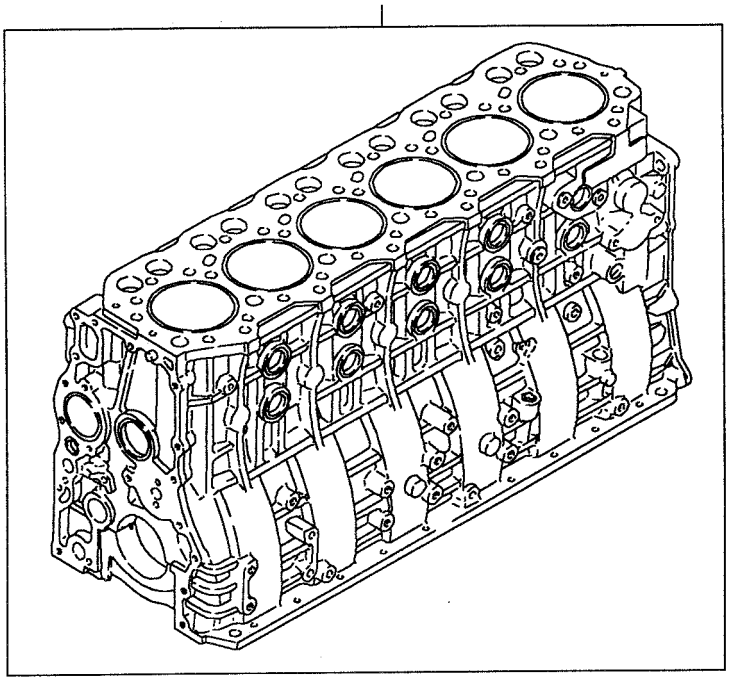

2R010B

https://truckmanualshub.com/

11 -040 SERVICE CYLINDER BLOCK ASSY

品名コード PNC / 開始-終了 FROM-UP TO	型式 MODEL TYPE	適用 DESCRIPTION	代替 REP	部品番号 PART NO (代替部番) (REP P/NO)	個数 QTY	備考 REMARKS
01300A BLOCK ASSY, CYLINDER						
9401·1-9503·3	**ALL**			**ME997647**	1	
9504·1-				**ME996345**	1	

https://truckmanualshub.com/

11-050 LINER & PISTON KIT

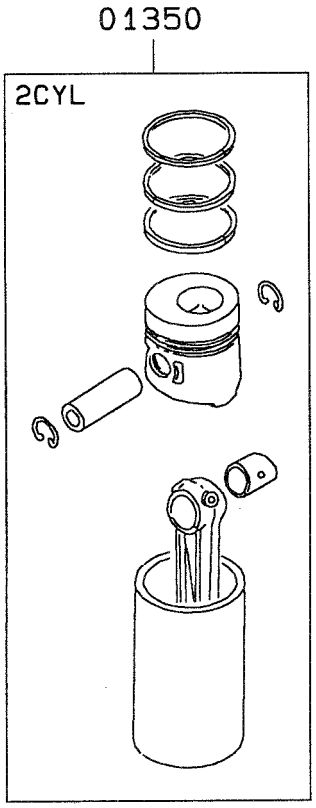

2R010B

https://truckmanualshub.com/

11 -050 LINER & PISTON KIT

品名コード PNC / 開始-終了 FROM-UP TO	型式 MODEL TYPE	適用 DESCRIPTION	代替 REP	部品番号 PART NO (代替部番) (REP P/NO)	個数 QTY	備考 REMARKS
01350		SLEEVE & PISTON KIT				
9401·1-		**ALL**		**ME997440**	3	

https://truckmanualshub.com/

11-060 SERVICE CRANKSHAFT ASSY

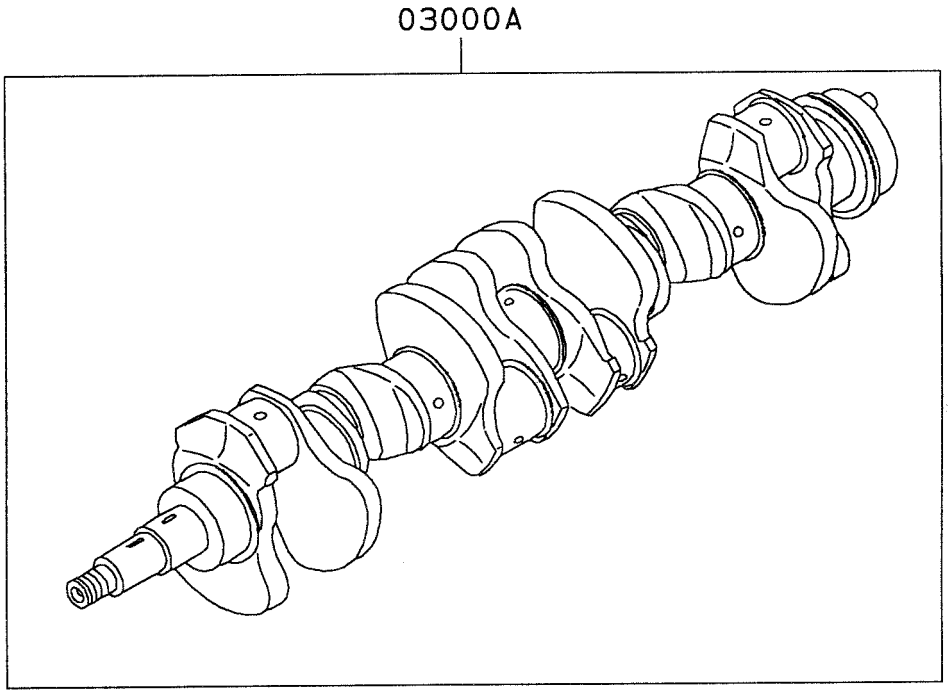

2R010B

https://truckmanualshub.com/

11 -060 SERVICE CRANKSHAFT ASSY

品名コード PNC 開始-終了 FROM-UP TO	型式 MODEL TYPE	適用 DESCRIPTION	代替 REP	部品番号 PART NO (代替部番) (REP P/NO)	個数 QTY	備考 REMARKS
03000A CRANKSHAFT ASSY						
9401·1-	**ALL**			**ME082505**	1	

https://truckmanualshub.com/

11-080 OIL SEAL KIT

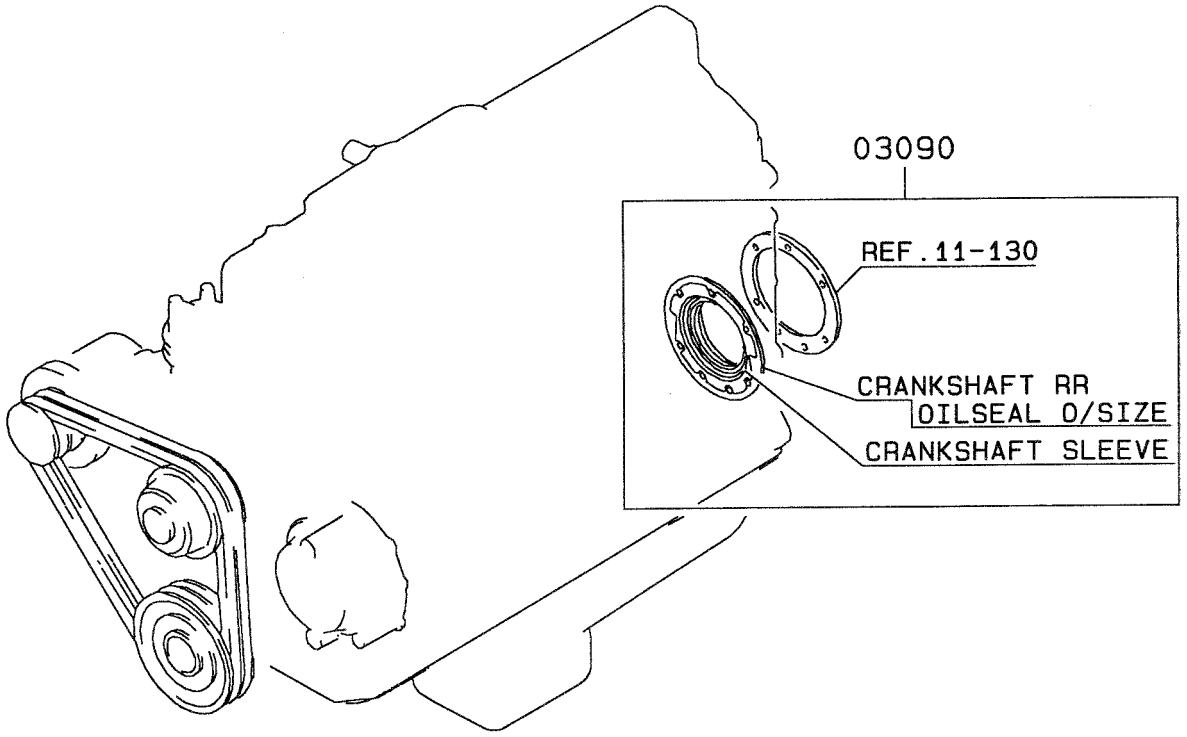

2R010B

https://truckmanualshub.com/

11 -080 OIL SEAL KIT

品名コード PNC 開始-終了 FROM-UP TO	型式 MODEL TYPE	適用 DESCRIPTION	代替REP	部品番号 PART NO (代替部番) (REP P/NO)	個数QTY	備考 REMARKS
03090		OIL SEAL KIT, CRANKSHAFT				
9401·1-	**ALL**			**ME999885**	1	

https://truckmanualshub.com/

11-090 ENGINE OVERHAUL GASKET KIT

01070

エンジンオーバーホールガスケットキットの部品番号は標準エンジン用です。標準と異なる装置が装着されている場合は、構成部品に過不足が生じますので予めご了承ください。

The part number of engine overhaul gasket kit is that of the kit used for the standard engine. Please note that if the engine is provided with equipment other than the standard one, there is a kit component shortage or overage.

2Z010B

https://truckmanualshub.com/

11 -090 ENGINE OVERHAUL GASKET KIT

品名コード PNC 開 始- 終 了 FROM-UP TO	型式 MODEL TYPE	適 用 DESCRIPTION	代替 REP	部品番号 PART NO (代替部番) (REP P/NO)	個数 QTY	備 考 REMARKS
01070		GASKET KIT, ENG OVERHAUL				
9401·1-	**ALL**		Y	**ME997397** (ME997693)	1	

https://truckmanualshub.com/

11-110 ROCKER COVER & BREATHER

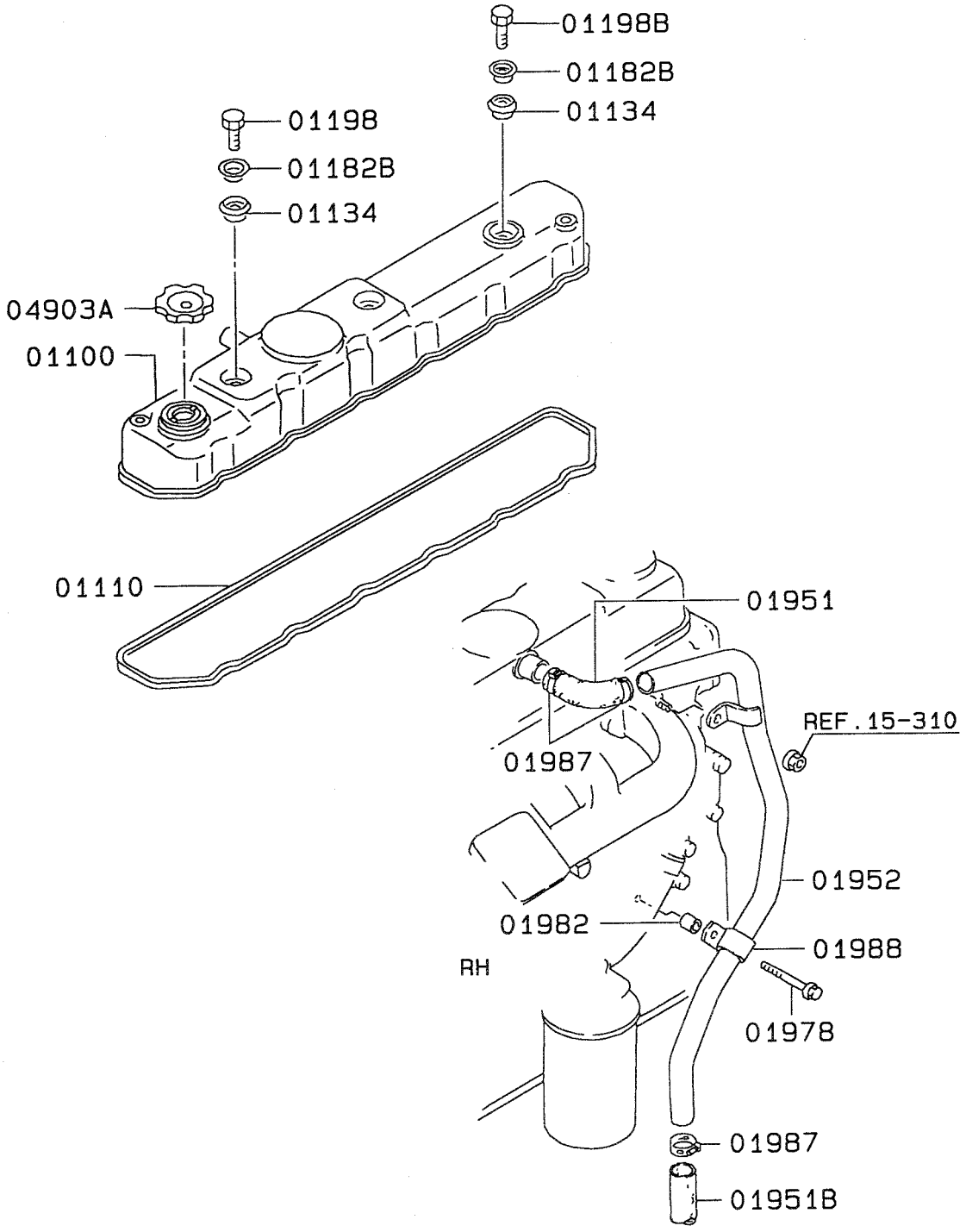

https://truckmanualshub.com/

11 -110 ROCKER COVER & BREATHER

品名コード PNC / 開始-終了 FROM-UP TO	型式 MODEL TYPE	適用 DESCRIPTION	代替REP	部品番号 PART NO (代替部番) (REP P/NO)	個数QTY	備考 REMARKS
01100		COVER, ROCKER				
9401·1-	**ALL**			**ME081674**	1	
01110		GASKET, ROCKER COVER				
9401·1-	**ALL**			**ME081522**	1	
01134		SEAL, ROCKER COVER BOLT				
9401·1-	**ALL**			**ME011282**	3	RUBBER
01182B		WASHER, ROCKER COVER				
9401·1-	**ALL**			**ME011281**	3	8.5
01198		BOLT, ROCKER COVER				
9401·1-	**ALL**			**MF104867**	2	8X60
01198B		BOLT, ROCKER COVER				
9401·1-	**ALL**			**MF104864**	1	8X45
01951		HOSE, ENG BREATHER				
9401·1-	**ALL**			**ME088117**	1	24.6
01951B		HOSE, ENG BREATHER				
9401·1-	**ALL**			**ME088703**	1	VINYL, 25.4X400
01952		PIPE, ENG BREATHER				
9401·1-	**ALL**			**ME088527**	1	
01978		BOLT, ENG BREATHER				
9401·1-	**ALL**			**MF140241**	1	FLANGE, 8X80
01982		SPACER, ENG BREATHER				
9401·1-	**ALL**			**MS456738**	1	T=20
01987		CLIP, ENG BREATHER				
9401·1-	**ALL**			**MS660170**	3	D=26
01988		CLAMP, ENG BREATHER				
9401·1-	**ALL**			**3114302400**	1	D=25.5
04903A		CAP ASSY, ENG OIL FILLER				
9401·1-	**ALL**		Y	**MD008784** (MD132260)	1	

https://truckmanualshub.com/

11-120 CYLINDER HEAD

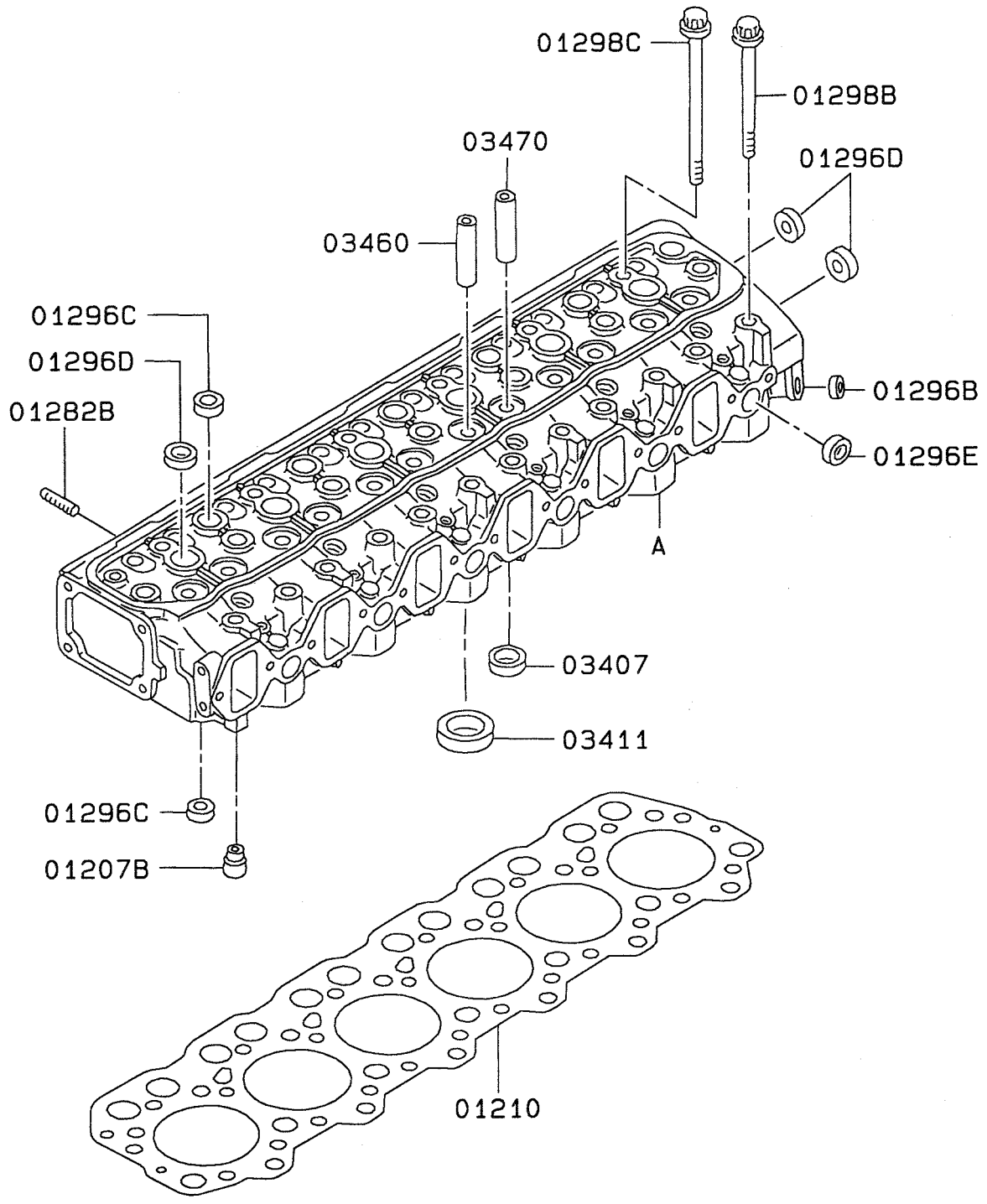

A: CYLINDER HEAD REF. 11-030

2R010B

https://truckmanualshub.com/

11 -120 CYLINDER HEAD

品名コード PNC / 開 始- 終 了 FROM-UP TO	型式 MODEL TYPE	適 用 DESCRIPTION	代替 REP	部品番号 PART NO (代替部番) (REP P/NO)	個数 QTY	備 考 REMARKS
01207B		DIRECTOR, CYLINDER HEAD WATER				
9401·1-	**ALL**			**ME011012**	1	
01210		GASKET, CYLINDER HEAD				
9401·1-	**ALL**			**ME081541**	1	
01282B		STUD, CYLINDER HEAD				
9401·1-	**ALL**			**MH002174**	12	10X33
01296B		CAP, CYLINDER HEAD				
9401·1-	**ALL**			**MS666132**	6	SEALING, 14
01296C		CAP, CYLINDER HEAD				
9401·1-	**ALL**			**MS666136**	11	SEALING, D=22
01296D		CAP, CYLINDER HEAD				
9401·1-	**ALL**			**MS666138**	8	SEALING, D=28
01296E		CAP, CYLINDER HEAD				
9401·1-	**ALL**			**MS666137**	6	SEALING, 25
01298B		BOLT, CYLINDER HEAD				
9401·1-9504·3	**ALL**			**ME011015**	18	14X122
9505·1-				**ME012429**	18	14X122.5
01298C		BOLT, CYLINDER HEAD				
9401·1-9504·3	**ALL**			**ME011016**	7	14X180
9505·1-				**ME012430**	7	14X180.5
03407		SEAT, EXHAUST VALVE				
9401·1-	**ALL**			**ME013188**	6	
03411		SEAT, INLET VALVE				
9401·1-	**ALL**			**ME013297**	6	
03460		GUIDE, INLET VALVE				
9401·1-	**ALL**			**ME031886**	6	
03470		GUIDE, EXHAUST VALVE				
9401·1-	**ALL**			**ME031888**	6	

https://truckmanualshub.com/

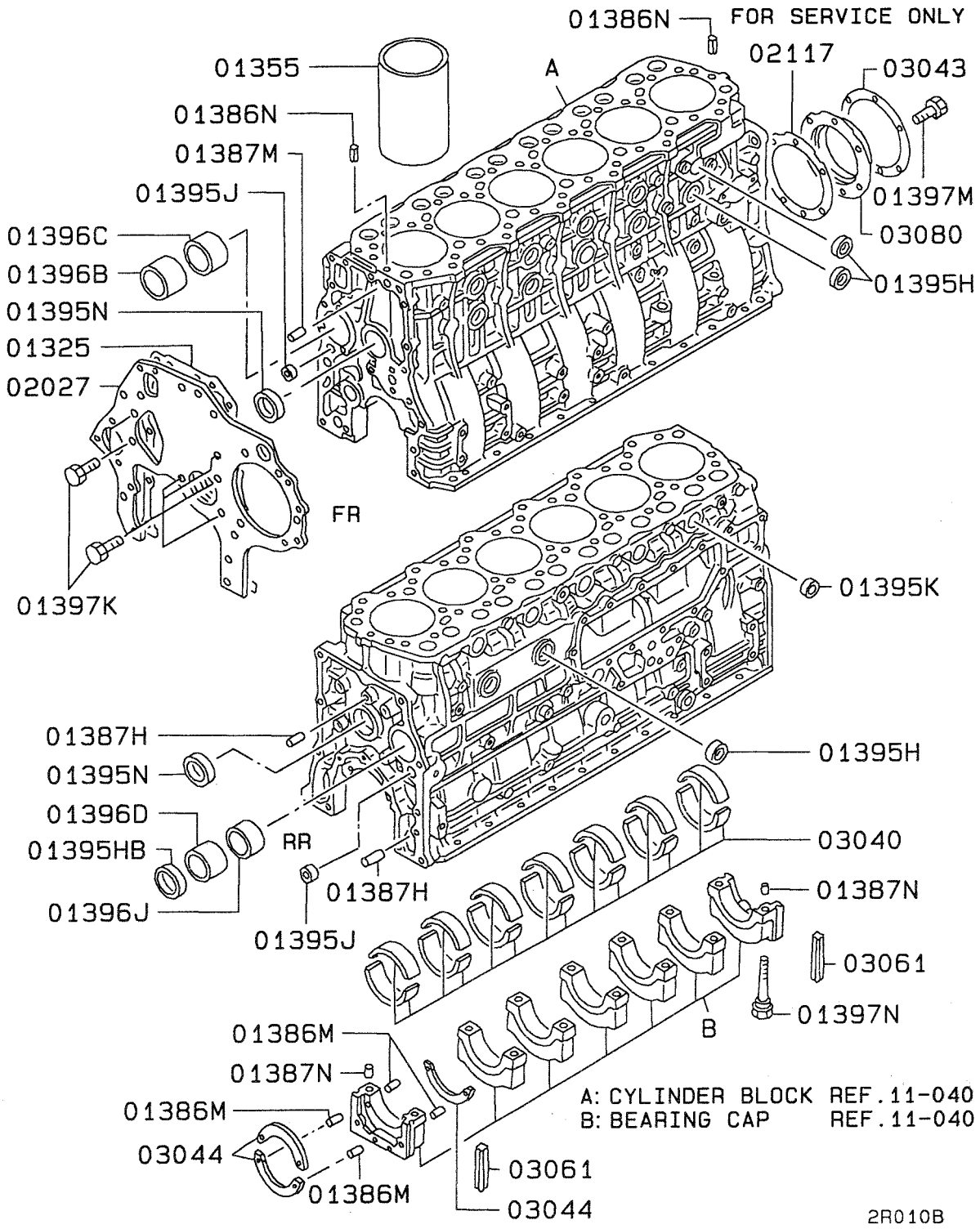

https://truckmanualshub.com/

11 -130 CYLINDER BLOCK

品名コード PNC / 開 始- 終 了 FROM-UP TO	型式 MODEL TYPE	適 用 DESCRIPTION	代替 REP	部品番号 PART NO (代替部番) (REP P/NO)	個数 QTY	備 考 REMARKS
01325		GASKET, CYLINDER BLOCK FR PLATE				
9401・1-9503・3	**ALL**			**ME014299**	1	
9504・1-				**ME081706**	1	
01355		SLEEVE, CYLINDER				
9401・1-	**ALL**			**ME011626**	6	STD
9401・1-				**ME011627**	6	O/SIZE 0.50
01386M		SPRING PIN, CYLINDER BLOCK				
9401・1-	**ALL**			**MH012041**	6	4X10
01386N		SPRING PIN, CYLINDER BLOCK				
9401・1-	**ALL**			**MF472587**	2	6X16
01387H		PIN, CYLINDER BLOCK				
9401・1-	**ALL**			**MH007010**	2	DOWEL, 12X17
01387M		PIN, CYLINDER BLOCK				
9401・1-	**ALL**			**MF472406**	1	DOWEL, 12X24
01387N		PIN, CYLINDER BLOCK				
9401・1-	**ALL**			**ME011618**	4	DOWEL, 10X16
01395H		CAP, CYLINDER BLOCK				
9401・1-	**ALL**			**MS666140**	12	SEALING, 35
01395HB		CAP, CYLINDER BLOCK				
9401・1-	**ALL**			**MH037751**	1	SEALING, D=57
01395J		CAP, CYLINDER BLOCK				
9401・1-	**ALL**			**MS666136**	2	SEALING, D=22
01395K		CAP, CYLINDER BLOCK				
9401・1-	**ALL**			**MS666138**	5	SEALING, D=28
01395N		CAP, CYLINDER BLOCK				
9401・1-9409・3	**ALL**			**MH037754**	2	SEALING, D=50
9410・1-				**MS666143**	2	SEALING, D=50
01396B		BUSHING, CYLINDER BLOCK				
9401・1-	**ALL**			**ME013116**	1	

https://truckmanualshub.com/

11 -130 CYLINDER BLOCK

品名コード PNC / 開 始- 終 了 FROM-UP TO	型式 MODEL TYPE	適 用 DESCRIPTION	代替 REP	部品番号 PART NO (代替部番) (REP P/NO)	個数 QTY	備 考 REMARKS
01396C		BUSHING, CYLINDER BLOCK				
9401·1-	**ALL**			**ME011593**	1	
01396D		BUSHING, CYLINDER BLOCK				
9401·1-	**ALL**			**ME011594**	1	
01396J		BUSHING, CYLINDER BLOCK				
9401·1-9503·3	**ALL**			**ME081526**	1	
9504·1-				**ME081716**	1	
01397K		BOLT, CYLINDER BLOCK				
9401·1-	**ALL**			**MF140223**	6	FLANGE, 8X16
01397M		BOLT, CYLINDER BLOCK				
9401·1-	**ALL**			**MF140203**	7	FLANGE, 6X12
01397N		BOLT, CYLINDER BLOCK				
9401·1-9504·3	**ALL**			**ME011519**	14	FLANGE, 14X102
9505·1-				**ME012428**	14	14X101
02027		PLATE, CYLINDER BLOCK, FR				
9401·1-	**ALL**			**ME013658**	1	
02117		GASKET, RR OIL SEAL CASE				
9401·1-	**ALL**			**ME011642**	1	
03040		BEARING SET, CRANKSHAFT				
9401·1-	**ALL**			**ME999712**	1	U/SIZE 0.25
9401·1-				**ME999713**	1	U/SIZE 0.50
9401·1-				**ME999714**	1	U/SIZE 0.75
9401·1-				**ME999715**	1	U/SIZE 1.00
9401·1-				**ME999711**	1	PLAIN, STD
03043		PLATE, CRANKSHAFT RR OIL SEAL				
9401·1-	**ALL**			**ME011707**	1	
03044		PLATE, CRANKSHAFT THRUST				
9401·1-	**ALL**		Y	**ME013644** (ME013560)	3	STD
9401·1-			Y	**ME013645** (ME013561)	3	O/SIZE 0.15

https://truckmanualshub.com/

11 -130 CYLINDER BLOCK

品名コード PNC 開始-終了 FROM-UP TO	型式 MODEL TYPE	適用 DESCRIPTION	代替 REP	部品番号 PART NO (代替部番) (REP P/NO)	個数 QTY	備考 REMARKS
9401·1-	ALL		Y	ME013646 (ME013562)	3	O/SIZE 0.30
9401·1-			Y	ME013647 (ME013563)	3	O/SIZE 0.45
03061		SEAL, CRANKSHAFT BEARING CAP SIDE				
9401·1-	ALL			ME011660	2	RUBBER
03080		OIL SEAL, CRANKSHAFT, RR				
9401·1-	ALL			ME088536	1	

https://truckmanualshub.com/

11-140 OIL PAN, FILLER & GAUGE

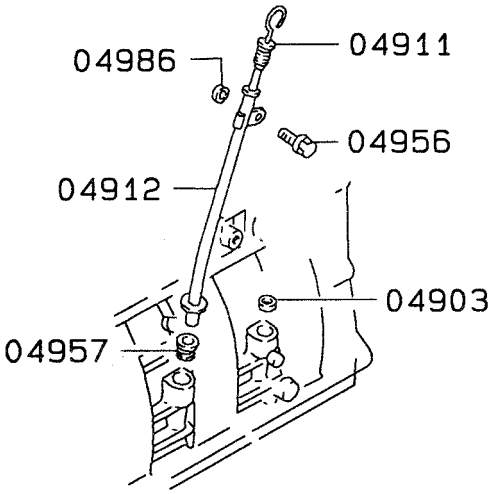

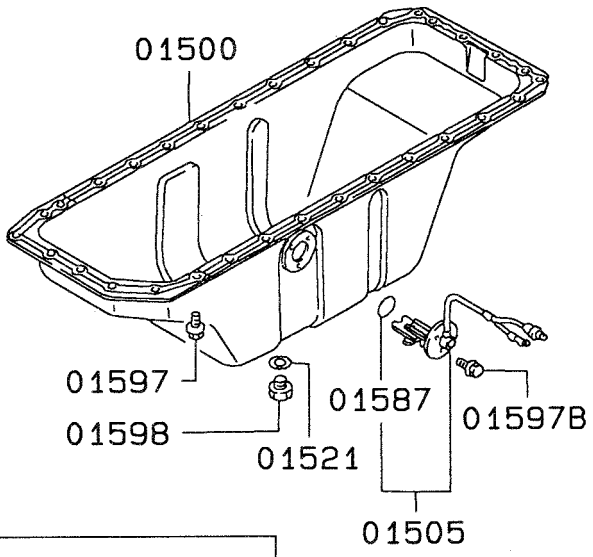

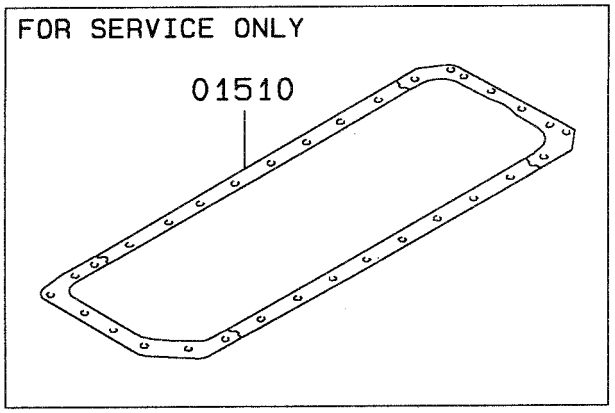

2R010E

https://truckmanualshub.com/

11 -140 OIL PAN,FILLER & GAUGE

品名コード PNC / 開始-終了 FROM-UP TO	型式 MODEL TYPE	適用 DESCRIPTION	代替REP	部品番号 PART NO (代替部番) (REP P/NO)	個数QTY	備考 REMARKS
01500		OIL PAN, ENG				
9401·1-	**ALL**			**ME088569**	1	
01505		SENSOR, ENG OIL PAN OIL LEVEL				
9401·1-	**ALL**			**MC840577**	1	
01510		GASKET, ENG OIL PAN				
9401·1-	**ALL**			**ME084656**	1	
01521		GASKET, ENG OIL PAN DRAIN PLUG				
9401·1-	**ALL**			**MH035018**	1	18
01587		O-RING, ENG OIL PAN				
9401·1-	**ALL**			**MC840593**	1	
01597		BOLT, ENG OIL PAN				
9401·1-	**ALL**			**MF140224**	32	FLANGE, 8X18
01597B		BOLT, ENG OIL PAN				
9401·1-	**ALL**			**MF140002**	3	FLANGE, 6X10
01598		PLUG, ENG OIL PAN				
9401·1-	**ALL**			**MH037126**	1	SCREW, 18
04903		CAP, ENG OIL FILLER				
9401·1-	**ALL**			**MF665535**	1	D=18
04911		GAUGE, ENG OIL LEVEL				
9401·1-	**ALL**			**ME004139**	1	
04912		GUIDE, ENG OIL LEVEL GAUGE				
9401·1-	**ALL**			**ME088645**	1	
04956		BOLT, ENG OIL FILLER				
9401·1-	**ALL**			**MF140229**	1	FLANGE, 8X30
04957		BUSHING, ENG OIL FILLER				
9401·1-	**ALL**			**ME074151**	1	
04986		SPACER, ENG OIL FILLER				
9401·1-	**ALL**			**ME920004**	1	T=5

https://truckmanualshub.com/

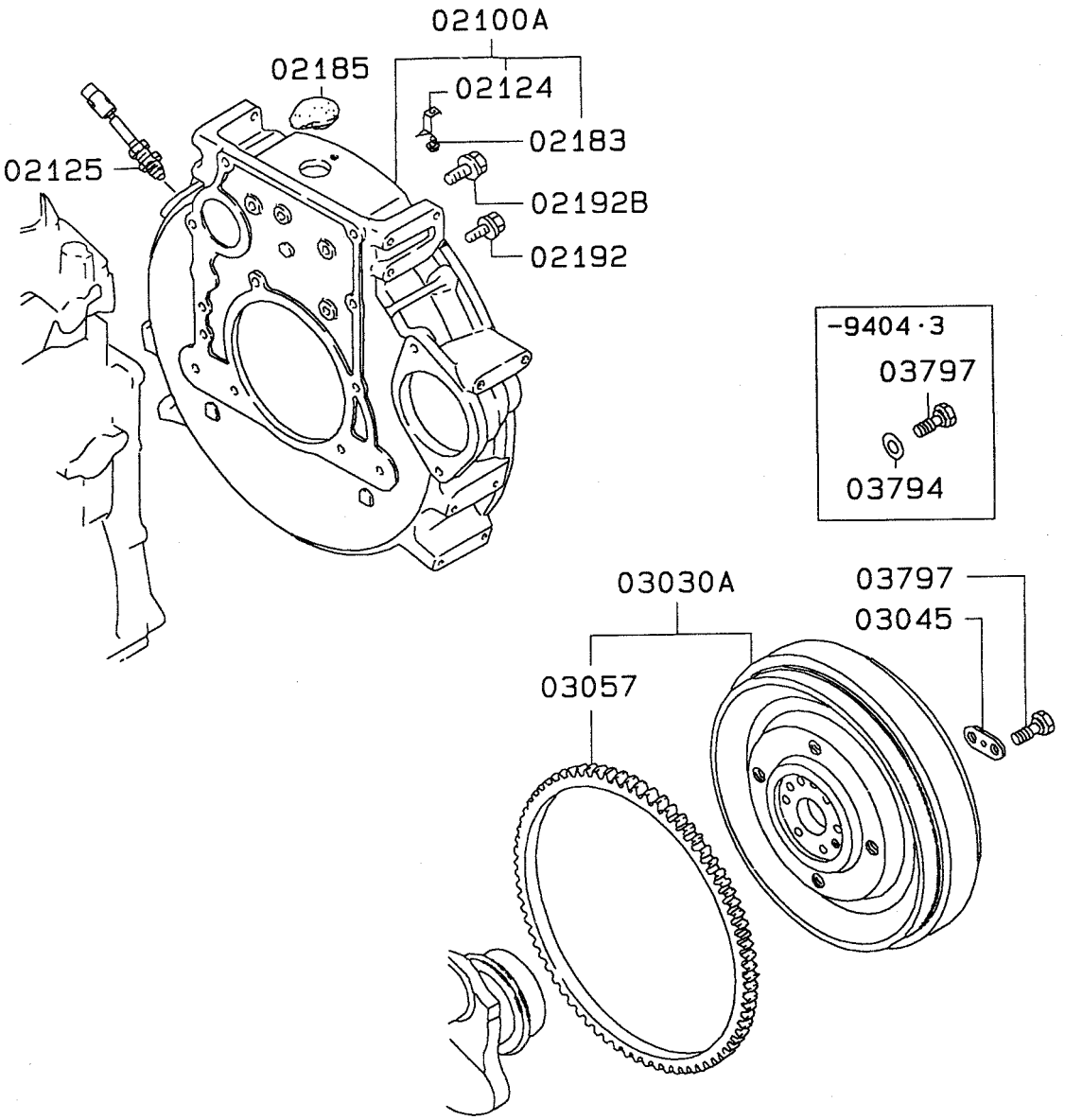

2R010D

https://truckmanualshub.com/

11 -150 FLYWHEEL & HOUSING

品名コード PNC / 開始-終了 FROM-UP TO	型式 MODEL TYPE	適用 DESCRIPTION	代替REP	部品番号 PART NO (代替部番) (REP P/NO)	個数QTY	備考 REMARKS
02100A		HOUSING ASSY, FLYWHEEL				
9401·1-	**ALL**			**ME088584**	1	
02124		POINTER, FLYWHEEL HOUSING ENG TIMING				
9401·1-	**ALL**			**ME031062**	1	
02125		SENSOR, FLYWHEEL HOUSING ENG SPEED				
9401·1-	**ALL**			**MC845235**	1	
02183		SCREW, FLYWHEEL HOUSING				
9401·1-	**ALL**			**MF200049**	1	MACHINE, 5X8
02185		PLUG, FLYWHEEL HOUSING				
9401·1-	**ALL**			**ME020359**	1	RUBBER, 29
02192		BOLT, FLYWHEEL HOUSING				
9401·1-9412·2	**ALL**			**MH000969**	12	FLANGE, 10X28
9412·3-				**MS146307**	12	FLANGE, 10X28
02192B		BOLT, FLYWHEEL HOUSING				
9401·1-9503·2	**ALL**			**MH000531**	2	FLANGE, 12X35
9503·3-				**MS146354**	2	FLANGE, 12X35
03030A		FLYWHEEL ASSY				
9401·1-	**ALL**			**ME088483**	1	
03045		PLATE, FLYWHEEL BOLT LOCK				
9405·1-	**ALL**			**ME012553**	3	
03057		RING GEAR, FLYWHEEL				
9401·1-	**ALL**			**ME072527**	1	N=129
03794		WASHER, FLYWHEEL				
9401·1-9404·3	**ALL**			**MH005111**	6	PLAIN, 14.5
03797		BOLT, FLYWHEEL				
9401·1-	**ALL**			**MH000634**	6	14X40

https://truckmanualshub.com/

11-210 PISTON, CONNROD & CRANKSHAFT

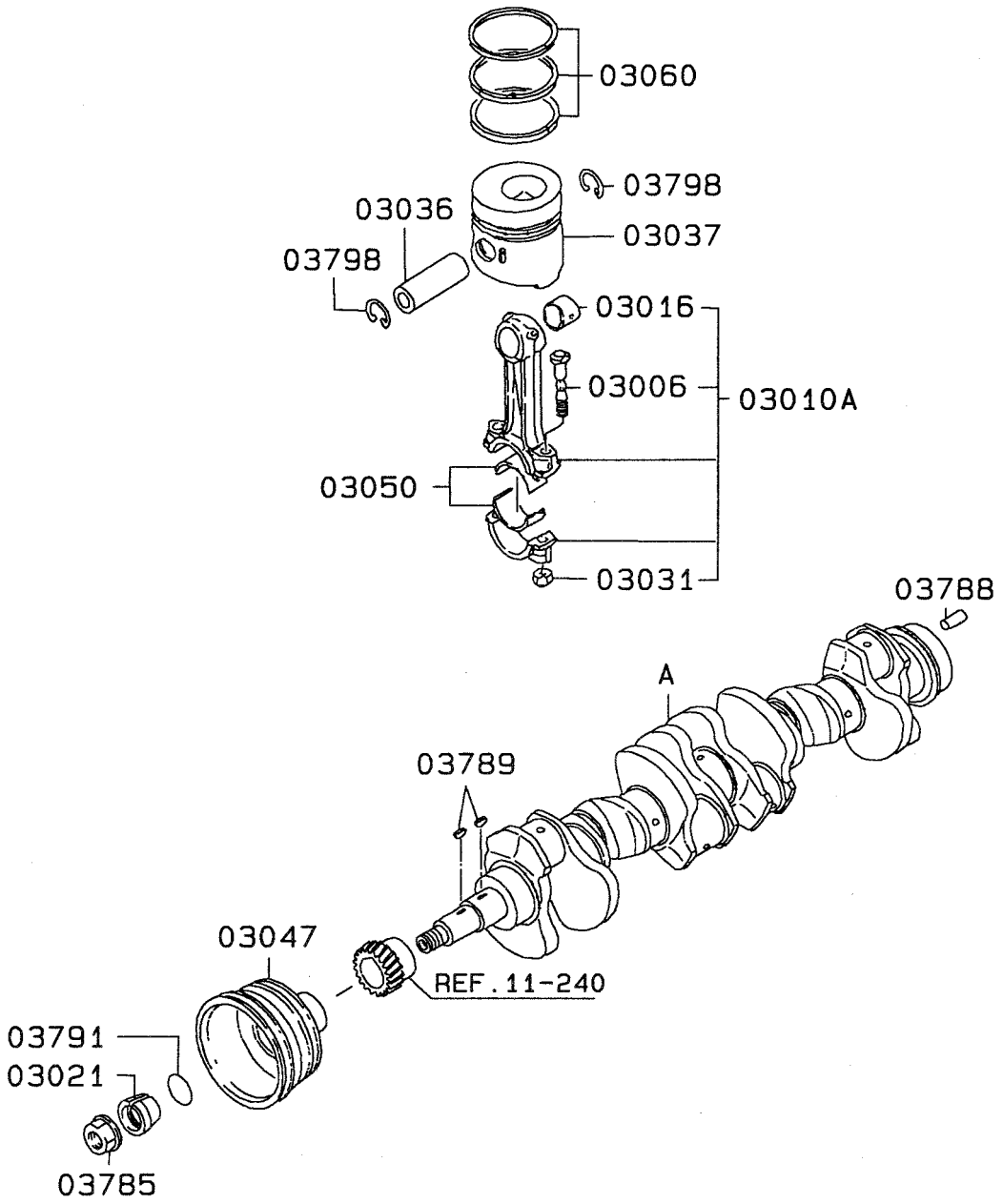

A: CRANKSHAFT REF. 11-060

2R010E

https://truckmanualshub.com/

11 -210 PISTON,CONNROD & CRANKSHAFT

品名コード PNC / 開始-終了 FROM-UP TO	型式 MODEL TYPE	適用 DESCRIPTION	代替REP	部品番号 PART NO (代替部番) (REP P/NO)	個数QTY	備考 REMARKS
03006		BOLT, CONNROD				
9401·1-	**ALL**			**ME012232**	12	REAMER, 12X85
03010A		CONNECTING ROD ASSY				
9401·1-	**ALL**			**ME012265**	6	
03016		BUSHING, CONNROD				
9401·1-	**ALL**			**ME012234**	6	
03021		CONE, CRANKSHAFT PULLEY				
9401·1-	**ALL**			**ME023769**	1	
03031		NUT, CONNROD				
9401·1-	**ALL**			**ME023570**	12	FLANGE, 12
03036		PIN, PISTON				
9401·1-	**ALL**			**ME012009**	6	34X84
03037		PISTON				
9401·1-	**ALL**			**ME012858**	6	STD
9401·1-				**ME012859**	6	O/SIZE 0.25
9401·1-				**ME012860**	6	O/SIZE 0.50
9401·1-				**ME012861**	6	O/SIZE 0.75
9401·1-				**ME012862**	6	O/SIZE 1.00
03047		PULLEY, CRANKSHAFT				
9401·1-	**ALL**			**ME088582**	1	
03050		BEARING SET, CONNROD				
9401·1-	**ALL**			**ME999726**	1	STD
9401·1-				**ME999727**	1	U/SIZE 0.25
9401·1-				**ME999728**	1	U/SIZE 0.50
9401·1-				**ME999729**	1	U/SIZE 0.75
9401·1-				**ME999730**	1	U/SIZE 1.00
03060		RING SET, PISTON				
9401·1-	**ALL**			**ME997458**	1	STD
9401·1-				**ME997459**	1	O/SIZE 0.25
9401·1-				**ME997460**	1	O/SIZE 0.50

https://truckmanualshub.com/

11 -210 PISTON,CONNROD & CRANKSHAFT

品名コード PNC / 開始-終了 FROM-UP TO	型式 MODEL TYPE	適用 DESCRIPTION	代替REP	部品番号 PART NO (代替部番) (REP P/NO)	個数QTY	備考 REMARKS
9401·1-	ALL			ME997461	1	O/SIZE 0.75
9401·1-				ME997462	1	O/SIZE 1.00
03785		NUT, CRANKSHAFT PULLEY				
9401·1-	ALL			MH004045	1	FLANGE, 24
03788		PIN, CRANKSHAFT				
9401·1-	ALL			MF472407	1	DOWEL, 14X28
03789		KEY, CRANKSHAFT				
9401·1-	ALL			MS476137	2	WOODRUFF, 7X22
03791		O-RING, CRANKSHAFT PULLEY				
9401·1-	ALL			MH035180	1	34
03798		SNAP RING, PISTON				
9401·1-	ALL			ME015917	12	

https://truckmanualshub.com/

https://truckmanualshub.com/

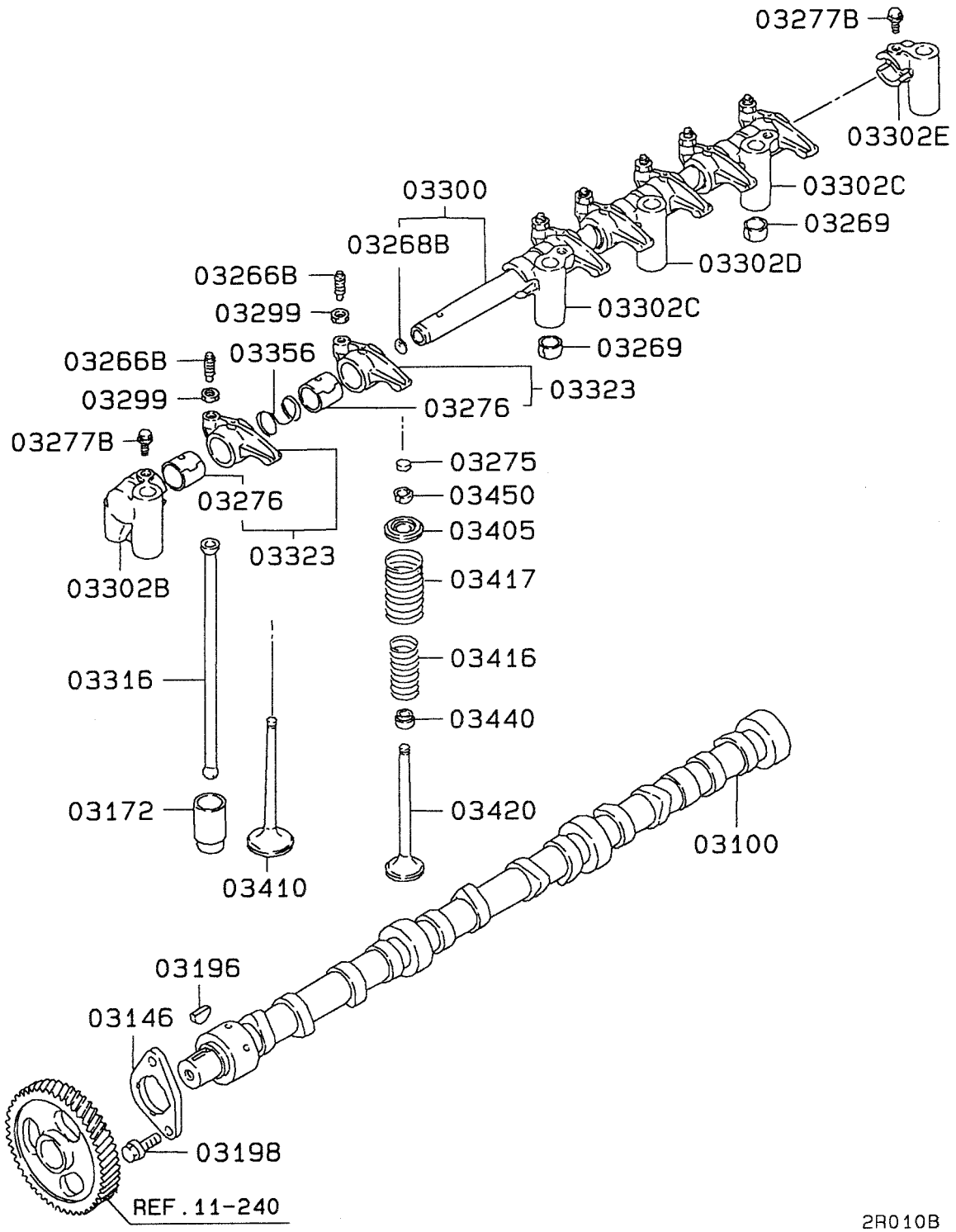

https://truckmanualshub.com/

11 -230 CAMSHAFT & VALVE

品名コード PNC / 開始-終了 FROM-UP TO	型式 MODEL TYPE	適用 DESCRIPTION	代替 REP	部品番号 PART NO (代替部番) (REP P/NO)	個数 QTY	備考 REMARKS
03100		CAMSHAFT				
9401·1-9503·3	**ALL**			**ME081635**	1	
9504·1-				**ME081678**	1	
03146		PLATE, CAMSHAFT THRUST				
9401·1-	**ALL**			**ME013125**	1	
03172		TAPPET, VALVE				
9401·1-	**ALL**			**ME013857**	12	
03196		KEY, CAMSHAFT				
9401·1-	**ALL**			**MS476137**	1	WOODRUFF, 7X22
03198		BOLT, CAMSHAFT				
9401·1-	**ALL**			**MF140223**	2	FLANGE, 8X16
03266B		SCREW, VALVE GEAR TRAIN				
9401·1-	**ALL**			**MH001002**	12	8X32
03268B		PLUG, VALVE GEAR TRAIN				
9401·1-	**ALL**			**MF665502**	2	EXPANSION, 12
03269		SPRING PIN, VALVE GEAR TRAIN				
9401·1-	**ALL**			**MH007012**	3	10X17
03275		CAP, VALVE GEAR TRAIN				
9401·1-	**ALL**		Y	**ME020244** (ME017459)	12	12
03276		BUSHING, VALVE GEAR TRAIN				
9401·1-	**ALL**			**ME011254**	12	
03277B		BOLT, VALVE GEAR TRAIN				
9401·1-	**ALL**			**MF140003**	2	FLANGE, 6X12
03299		NUT, VALVE GEAR TRAIN				
9401·1-	**ALL**			**MF430841**	12	JAM, 8
03300		SHAFT, ROCKER ARM				
9401·1-	**ALL**			**ME081700**	1	
03302B		BRACKET, ROCKER SHAFT				
9401·1-	**ALL**			**ME011307**	1	

https://truckmanualshub.com/

11 -230 CAMSHAFT & VALVE

品名コード PNC / 開始-終了 FROM-UP TO	型式 MODEL TYPE	適用 DESCRIPTION	代替 REP	部品番号 PART NO (代替部番) (REP P/NO)	個数 QTY	備考 REMARKS
03302C		BRACKET, ROCKER SHAFT				
9401·1-		**ALL**		**ME011258**	3	
03302D		BRACKET, ROCKER SHAFT				
9401·1-		**ALL**		**ME011259**	2	
03302E		BRACKET, ROCKER SHAFT				
9401·1-		**ALL**		**ME011308**	1	
03316		PUSH ROD, ROCKER ARM				
9401·1-		**ALL**		**ME011267**	12	
03323		ROCKER ARM, INLET & EXHAUST VALVE				
9401·1-		**ALL**		**ME011292**	12	
03356		SPRING, ROCKER SHAFT				
9401·1-		**ALL**		**ME011261**	6	
03405		RETAINER, VALVE SPRING				
9401·1-		**ALL**		**ME011268**	12	
03410		VALVE, INLET				
9401·1-		**ALL**		**ME013810**	6	
03416		SPRING, VALVE, INR				
9401·1-		**ALL**	O	**ME029102** (ME071127)	12	
03417		SPRING, VALVE, OTR				
9401·1-		**ALL**		**ME029101**	12	
03420		VALVE, EXHAUST				
9401·1-		**ALL**		**ME013832**	6	
03440		SEAL, VALVE STEM				
9401·1-9404·3		**ALL**	O	**ME032754** (ME074696)	12	
9405·1-				**ME074696**	12	
03450		LOCK, VALVE SPRING RETAINER				
9401·1-		**ALL**		**ME011227**	24	

https://truckmanualshub.com/

https://truckmanualshub.com/

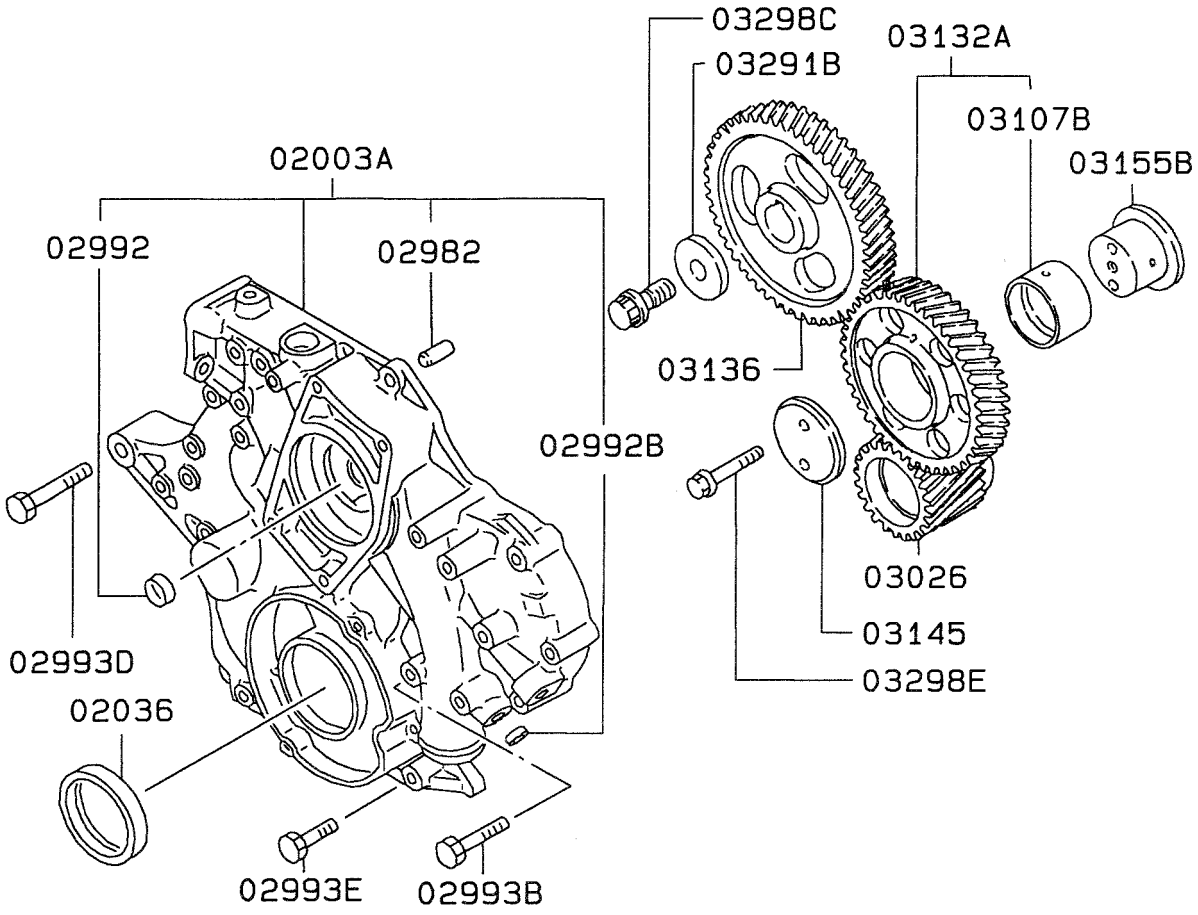

2R010B

https://truckmanualshub.com/

11 -240 TIMING GEAR

品名コード PNC / 開始-終了 FROM-UP TO	型式 MODEL TYPE	適用 DESCRIPTION	代替 REP	部品番号 PART NO (代替部番) (REP P/NO)	個数 QTY	備考 REMARKS
02003A		CASE ASSY, TIMING GEAR				
9401·1-	**ALL**			**ME088524**	1	
02036		OIL SEAL, TIMING GEAR CASE				
9401·1-	**ALL**			**ME013384**	1	
02982		PIN, TIMING POWER TRAIN CASE				
9401·1-	**ALL**			**MF472406**	1	DOWEL, 12X24
02992		CAP, TIMING GEAR CASE				
9401·1-	**ALL**			**MS666136**	1	D=22
02992B		CAP, TIMING GEAR CASE				
9401·1-	**ALL**			**MH037774**	1	D=17.2
02993B		BOLT, TIMING GEAR CASE				
9401·1-	**ALL**			**MF140245**	2	FLANGE, 8X100
02993D		BOLT, TIMING GEAR CASE				
9401·1-	**ALL**			**MF140241**	5	FLANGE, 8X80
02993E		BOLT, TIMING GEAR CASE				
9401·1-	**ALL**			**MF140237**	10	FLANGE, 8X60
03026		GEAR, CRANKSHAFT				
9401·1-	**ALL**			**ME013128**	1	N=31
03107B		BUSHING, TIMING GEAR TRAIN				
9401·1-	**ALL**			**ME013074**	1	
03132A		GEAR ASSY, CAM IDLER				
9401·1-	**ALL**			**ME013129**	1	N=63
03136		GEAR, CAMSHAFT				
9401·1-	**ALL**			**ME013182**	1	N=62
03145		PLATE, CAM IDLER GEAR THRUST				
9401·1-	**ALL**			**ME013127**	1	
03155B		SHAFT, CAM IDLER GEAR				
9401·1-	**ALL**			**ME013126**	1	
03291B		WASHER, TIMING GEAR TRAIN				
9401·1-	**ALL**		O	**MH005123** (ME017195)	1	PLAIN, 14.5

https://truckmanualshub.com/

11 -240 TIMING GEAR

品名コード PNC / 開始-終了 FROM-UP TO	型式 MODEL TYPE	適用 DESCRIPTION	代替REP	部品番号 PART NO (代替部番) (REP P/NO)	個数QTY	備考 REMARKS
03298C		BOLT, TIMING GEAR TRAIN				
9401·1-		**ALL**		**MH000377**	1	FLANGE, 14X33
03298E		BOLT, TIMING GEAR TRAIN				
9401·1-		**ALL**		**MF140435**	2	FLANGE, 8X50

https://truckmanualshub.com/

https://truckmanualshub.com/

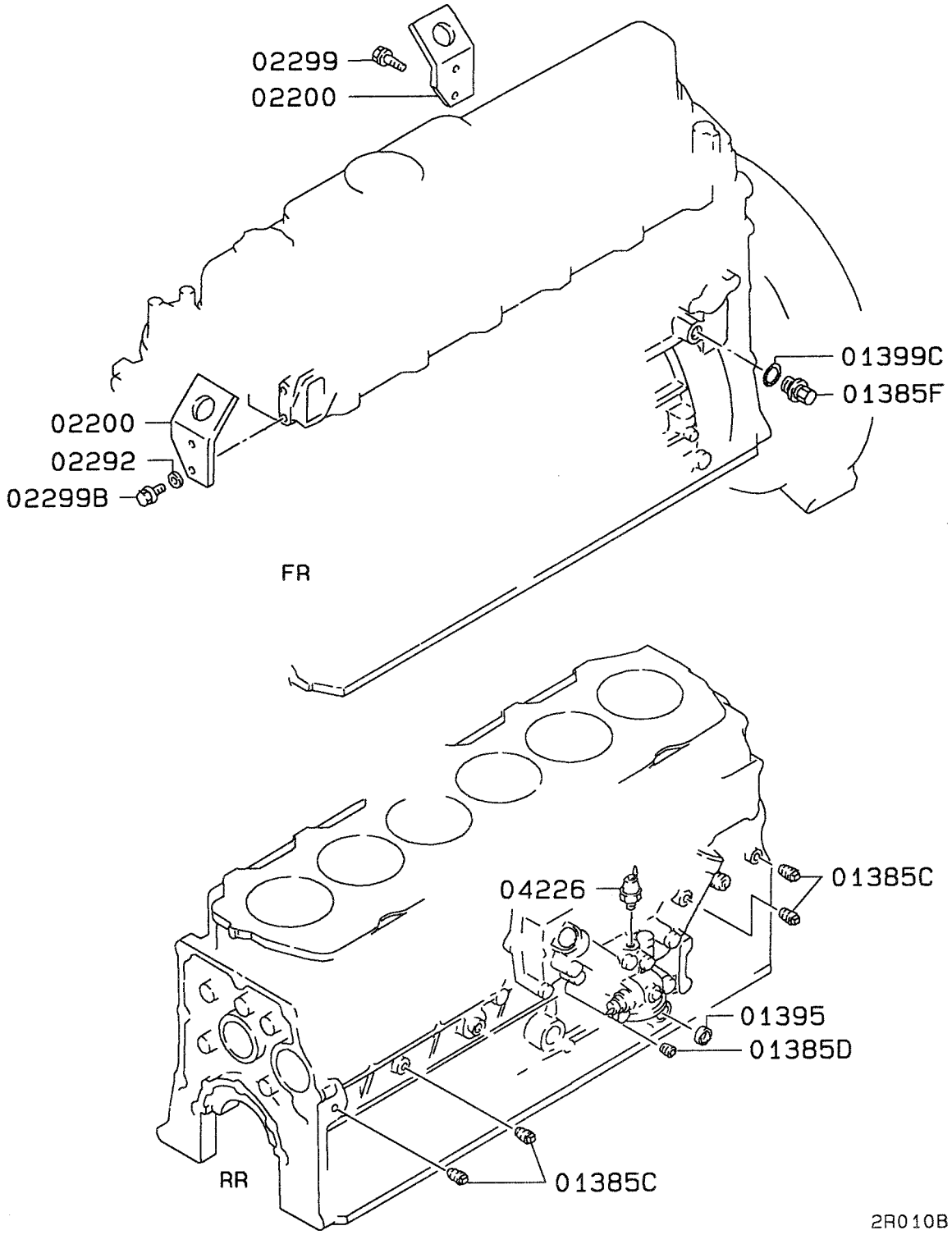

https://truckmanualshub.com/

11 -410 ATTACHING PARTS

品名コード PNC / 開始-終了 FROM-UP TO	型式 MODEL TYPE	適用 DESCRIPTION	代替 REP	部品番号 PART NO (代替部番) (REP P/NO)	個数 QTY	備考 REMARKS
01385C		PLUG, CYLINDER BLOCK				
9401·1-9501·3	ALL		Y	MH037135 (MH037237)	4	TAPER, 1/8
9502·1-				MS666220	4	TAPER, 1/8
01385D		PLUG, CYLINDER BLOCK				
9401·1-9502·3	ALL			MH037237	1	TAPER, 1/8
9503·1-				MH037788	1	TAPER, 1/8
01385F		PLUG, CYLINDER BLOCK				
9401·1-	ALL			MH037773	1	SCREW, 20
01395		CAP, CYLINDER BLOCK				
9401·1-	ALL			MH037764	1	17.2
01399C		GASKET, CYLINDER BLOCK				
9401·1-	ALL			MF660068	1	20
02200		ENGINE HANGER				
9401·1-	ALL			ME019926	2	
02292		WASHER, ENG HANGER				
9401·1-	ALL			MF450154	2	
02299		BOLT, ENG HANGER				
9401·1-	ALL			MH000713	2	FLANGE, 10X20
02299B		BOLT, ENG HANGER				
9401·1-	ALL			MF140225	2	FLANGE, 8X20
04226		SWITCH, ENG OIL PRESSURE				
9401·1-	ALL			MC840219	1	

https://truckmanualshub.com/

12-110 OIL PUMP & STEAINER

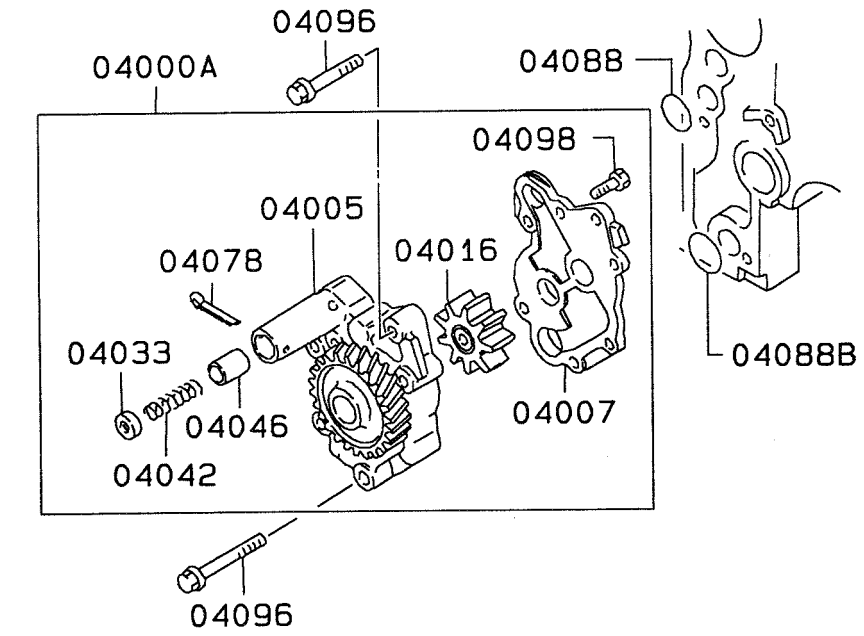

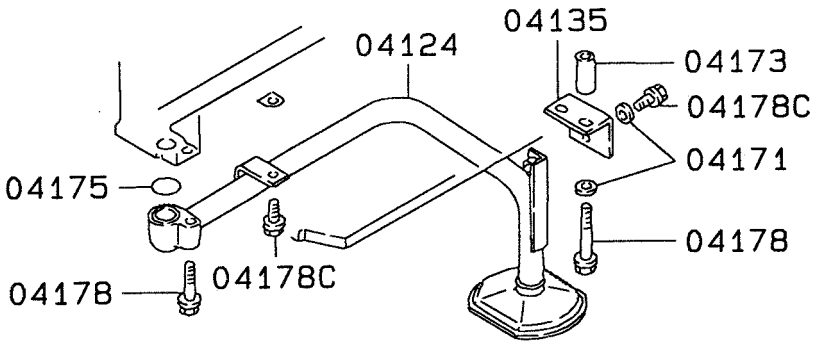

2R010B

https://truckmanualshub.com/

12 -110 OIL PUMP & STRAINER

品名コード PNC / 開始-終了 FROM-UP TO	型式 MODEL TYPE	適用 DESCRIPTION	代替REP	部品番号 PART NO (代替部番) (REP P/NO)	個数QTY	備考 REMARKS
04000A		OIL PUMP ASSY, ENG				
9401·1-	**ALL**		Y	**ME013163** (ME014230)	1	
04005		CASE & GEAR KIT, ENG OIL PUMP				
9401·1-	**ALL**			**ME013076**	1	
04007		COVER, ENG OIL PUMP				
9401·1-	**ALL**			**ME013077**	1	
04016		GEAR, ENG OIL PUMP DRIVEN				
9401·1-	**ALL**			**ME013078**	1	
04033		SEAT, ENG OIL PUMP RELIEF VALVE				
9401·1-	**ALL**			**ME013080**	1	
04042		SPRING, ENG OIL PUMP RELIEF VALVE				
9401·1-	**ALL**			**ME013079**	1	
04046		VALVE, ENG OIL PUMP RELIEF				
9401·1-	**ALL**			**ME014473**	1	
04078		PIN, ENG OIL PUMP INR				
9401·1-	**ALL**			**MF472085**	1	SPLIT, 4X30
04088		O-RING, ENG OIL PUMP				
9401·1-	**ALL**			**MH035178**	1	26.2
04088B		O-RING, ENG OIL PUMP				
9401·1-	**ALL**			**MH035179**	1	30.2
04096		BOLT, ENG OIL PUMP				
9401·1-	**ALL**			**MF140234**	1	FLANGE, 8X45
9401·1-				**MF140236**	2	FLANGE, 8X55
04098		BOLT, ENG OIL PUMP INR				
9401·1-	**ALL**			**MF100055**	2	8X20
9401·1-				**MF100059**	2	8X30
04124		STRAINER, ENG OIL PAN				
9401·1-	**ALL**			**ME088540**	1	
04135		STAY, OIL STRAINER				
9401·1-	**ALL**			**3083682200**	1	

https://truckmanualshub.com/

12 -110 OIL PUMP & STRAINER

品名コード PNC / 開始-終了 FROM-UP TO	型式 MODEL TYPE	適用 DESCRIPTION	代替 REP	部品番号 PART NO (代替部番) (REP P/NO)	個数 QTY	備考 REMARKS
04171		WASHER, OIL STRAINER				
9401·1-	**ALL**			**MF450005**	2	PLAIN, 8
04173		SPACER, OIL STRAINER				
9401·1-	**ALL**			**MS456776**	1	T=40
04175		O-RING, OIL STRAINER				
9401·1-	**ALL**			**MH035178**	1	26.2
04178		BOLT, OIL STRAINER				
9401·1-	**ALL**			**MF140233**	1	FLANGE, 8X40
9401·1-				**MF140236**	1	FLANGE, 8X55
04178C		BOLT, OIL STRAINER				
9401·1-	**ALL**			**MF140223**	2	FLANGE, 8X16

https://truckmanualshub.com/

https://truckmanualshub.com/

12-120 OIL FILTER

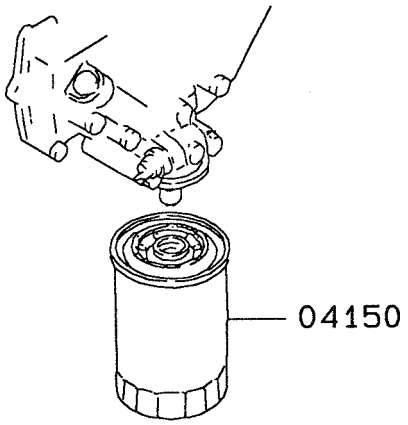

2R010B

https://truckmanualshub.com/

12 -120 OIL FILTER

品名コード PNC / 開 始- 終 了 FROM-UP TO	型式 MODEL TYPE	適 用 DESCRIPTION	代替 REP	部品番号 PART NO (代替部番) (REP P/NO)	個数 QTY	備 考 REMARKS
04150	OIL FILTER					
9401·1-	**ALL**			**ME088532**	1	

https://truckmanualshub.com/

12-130 OIL COOLER

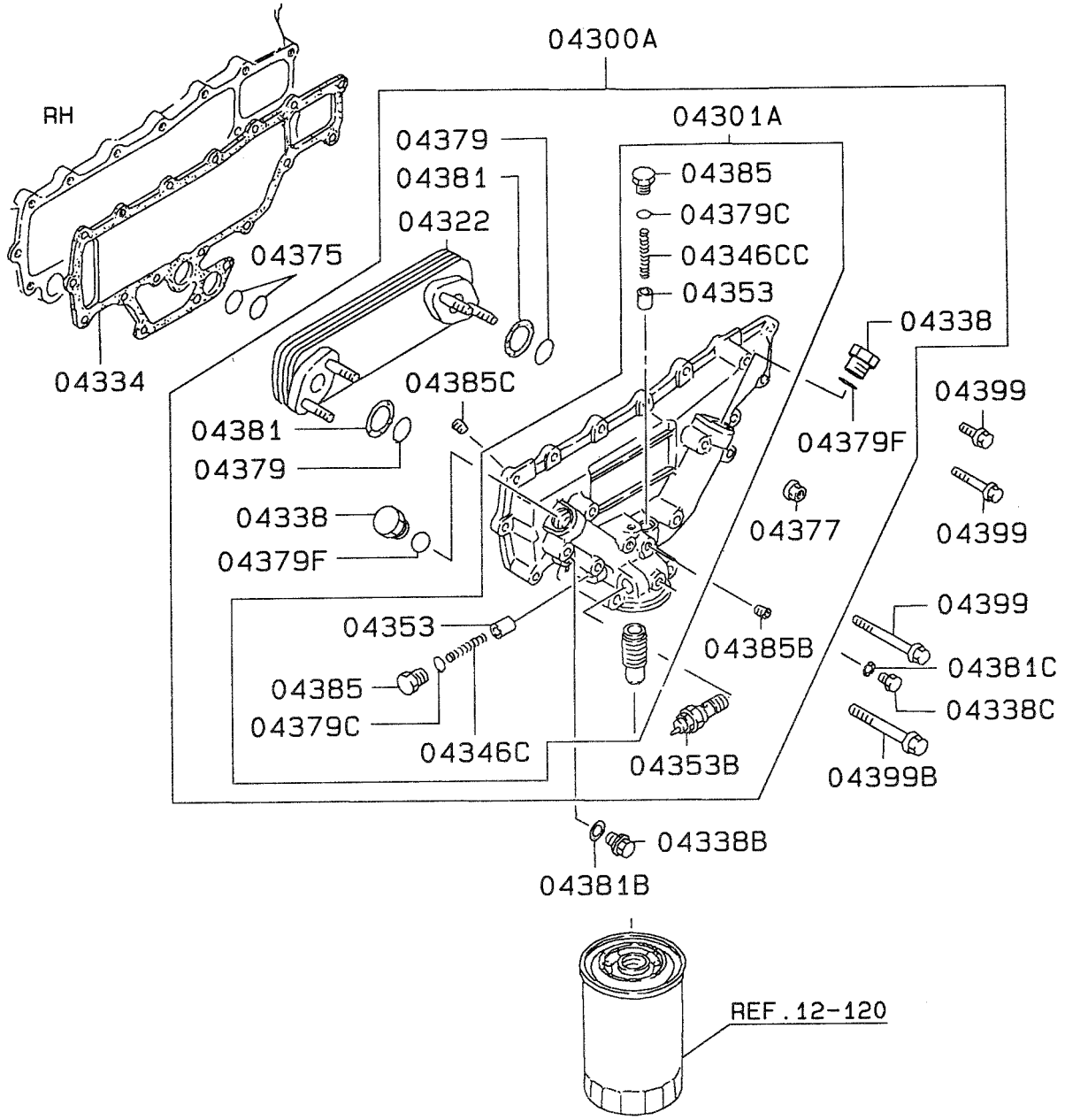

2R010B

https://truckmanualshub.com/

12 -130 OIL COOLER

品名コード PNC / 開始-終了 FROM-UP TO	型式 MODEL TYPE	適用 DESCRIPTION	代替REP	部品番号 PART NO (代替部番) (REP P/NO)	個数QTY	備考 REMARKS
04300A		OIL COOLER ASSY, ENG				
9401·1-	**ALL**			**ME088521**	1	
04301A		BODY ASSY, ENG OIL COOLER				
9401·1-9502·3	**ALL**			**ME084626**	1	
9503·1-				**ME088928**	1	
04322		ELEMENT, ENG OIL COOLER				
9401·1-	**ALL**			**ME013360**	1	
04334		GASKET, ENG OIL COOLER COVER				
9401·1-	**ALL**			**ME013687**	1	
04338		PLUG, ENG OIL COOLER				
9401·1-9409·3	**ALL**			**MS661124**	2	TAPER, 3/4
9410·1-				**ME012565**	2	
04338B		PLUG, ENG OIL COOLER				
9401·1-	**ALL**			**MH037759**	1	SCREW, 14
04338C		PLUG, ENG OIL COOLER				
9401·1-	**ALL**			**ME031088**	1	SCREW, 10
04346C		SPRING, ENG OIL COOLER BY-PASS VALVE				
9401·1-	**ALL**			**ME013358**	1	
04346CC		SPRING, ENG OIL COOLER BY-PASS VALVE				
9401·1-	**ALL**			**ME084628**	1	
04353		VALVE, ENG OIL COOLER BY-PASS				
9401·1-	**ALL**			**ME013359**	2	
04353B		VALVE, ENG OIL COOLER BY-PASS				
9401·1-	**ALL**			**ME084614**	1	
04375		O-RING, ENG OIL COOLER				
9401·1-	**ALL**			**MH035177**	2	30
04377		NUT, ENG OIL COOLER INR				
9401·1-	**ALL**			**ME013357**	4	
04379		O-RING, ENG OIL COOLER INR				
9401·1-	**ALL**			**MF520019**	2	26

https://truckmanualshub.com/

12 -130 OIL COOLER

品名コード PNC / 開始-終了 FROM-UP TO	型式 MODEL TYPE	適用 DESCRIPTION	代替REP	部品番号 PART NO (代替部番) (REP P/NO)	個数QTY	備考 REMARKS
04379C		O-RING, ENG OIL COOLER INR				
9401·1-	**ALL**			**MF520009**	2	14
04379F		O-RING, ENG OIL COOLER INR				
9410·1-	**ALL**			**ME012566**	2	
04381		GASKET, ENG OIL COOLER				
9401·1-	**ALL**			**ME013362**	2	
04381B		GASKET, ENG OIL COOLER				
9401·1-	**ALL**			**MF660065**	1	14
04381C		GASKET, ENG OIL COOLER				
9401·1-	**ALL**			**MF660063**	1	10
04385		PLUG, ENG OIL COOLER INR				
9401·1-	**ALL**			**ME034554**	2	
04385B		PLUG, ENG OIL COOLER INR				
9401·1-	**ALL**			**ME084615**	1	
04385C		PLUG, ENG OIL COOLER INR				
9401·1-	**ALL**			**ME013355**	1	
04399		BOLT, ENG OIL COOLER				
9401·1-	**ALL**			**MF140227**	8	FLANGE, 8X25
9401·1-				**MF140236**	5	FLANGE, 8X55
9401·1-				**MF140244**	3	FLANGE, 8X90
04399B		BOLT, ENG OIL COOLER				
9401·1-9412·2	**ALL**			**MH000737**	2	FLANGE, 10X90
9412·3-				**MS146024**	2	FLANGE, 10X90

https://truckmanualshub.com/

https://truckmanualshub.com/

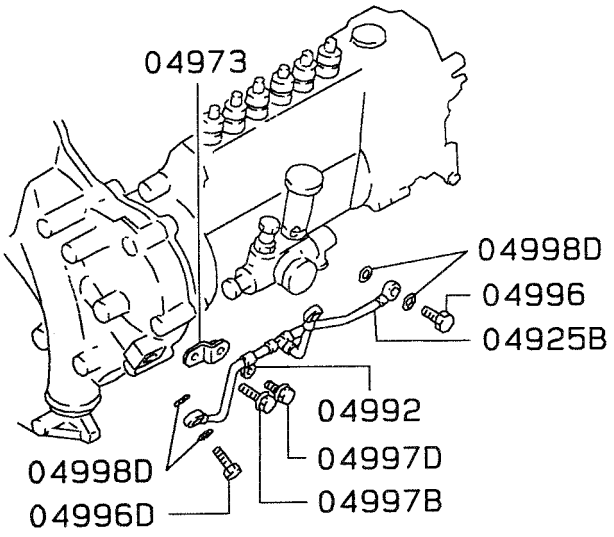

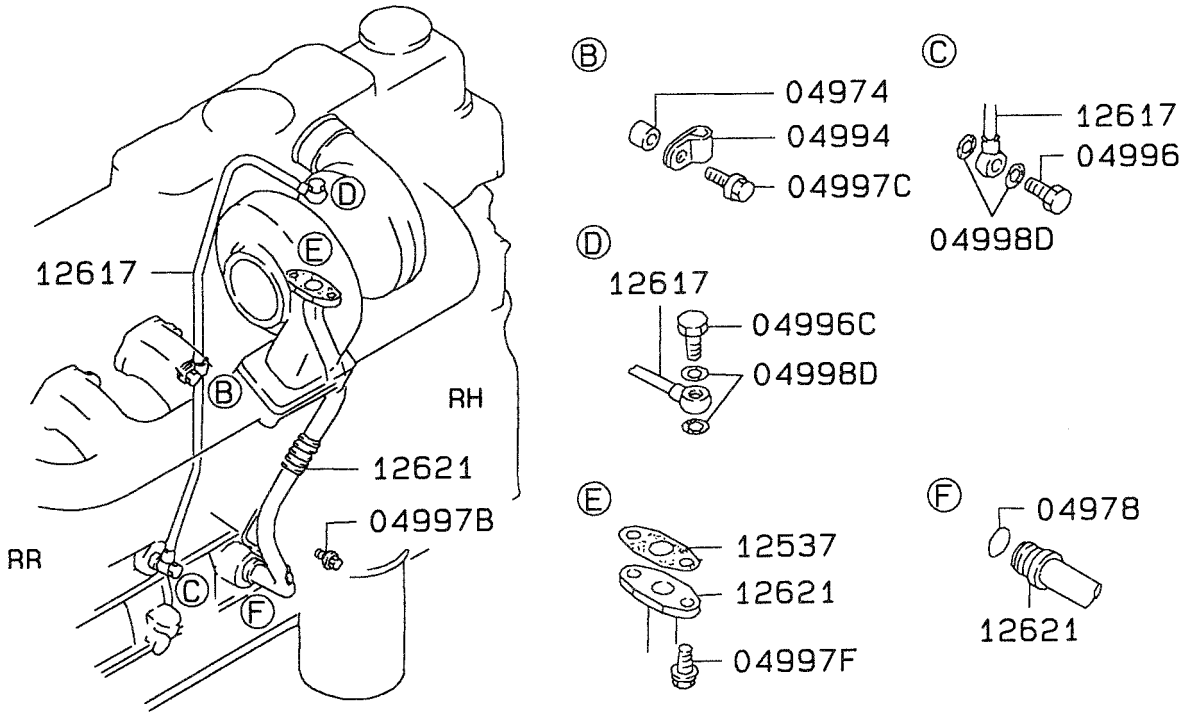

2R010B

https://truckmanualshub.com/

12 -140 OIL LINE

品名コード PNC / 開始-終了 FROM-UP TO	型式 MODEL TYPE	適用 DESCRIPTION	代替 REP	部品番号 PART NO (代替部番) (REP P/NO)	個数 QTY	備考 REMARKS
04925B		TUBE, ENG OIL LINE				
9401·1-	**ALL**			**ME084620**	1	
04973		STAY, ENG OIL LINE				
9401·1-	**ALL**			**MH023891**	1	
04974		SPACER, ENG OIL LINE				
9401·1-	**ALL**			**ME920041**	1	T=17
04978		O-RING, ENG OIL LINE				
9401·1-	**ALL**			**MH035015**	1	17
04992		CLIP, ENG OIL LINE				
9401·1-	**ALL**			**MH020801**	1	D=6.4
04994		CLAMP, ENG OIL LINE				
9401·1-	**ALL**			**3003638302**	1	
04996		EYEBOLT, ENG OIL LINE				
9401·1-	**ALL**			**MH000119**	2	10X25
04996C		EYEBOLT, ENG OIL LINE				
9401·1-	**ALL**			**MF650102**	1	10X20
04996D		EYEBOLT, ENG OIL LINE				
9401·1-	**ALL**			**MH037717**	1	10X20
04997B		BOLT, ENG OIL LINE				
9401·1-	**ALL**			**MF140223**	2	FLANGE, 8X16
04997C		BOLT, ENG OIL LINE				
9401·1-	**ALL**			**MF140229**	1	FLANGE, 8X30
04997D		BOLT, ENG OIL LINE				
9401·1-	**ALL**			**MH000999**	1	FLANGE, 6X12
04997F		BOLT, ENG OIL LINE				
9401·1-	**ALL**			**MH000931**	2	FLANGE, 10X18
04998D		GASKET, ENG OIL LINE				
9401·1-	**ALL**			**MF660063**	8	10
12537		GASKET, T/C OIL RETURN TUBE				
9401·1-9503·2	**ALL**			**ME070510**	1	

https://truckmanualshub.com/

12 -140 OIL LINE

品名コード PNC / 開始-終了 FROM-UP TO	型式 MODEL TYPE	適用 DESCRIPTION	代替 REP	部品番号 PART NO (代替部番) (REP P/NO)	個数 QTY	備考 REMARKS
9503·3-	ALL			ME078273	1	
12617	TUBE, T/C OIL FEED					
9401·1-	ALL			ME088700	1	
12621	TUBE, T/C OIL RETURN					
9401·1-	ALL			ME088702	1	

https://truckmanualshub.com/

https://truckmanualshub.com/

13-030 FUEL FILTER & HOSE

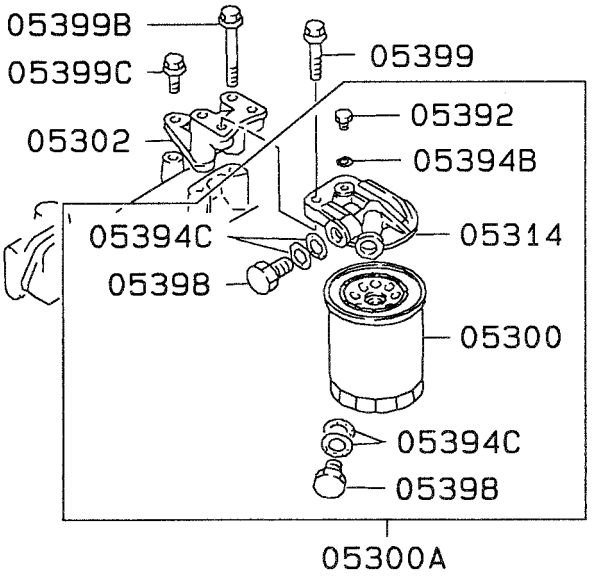

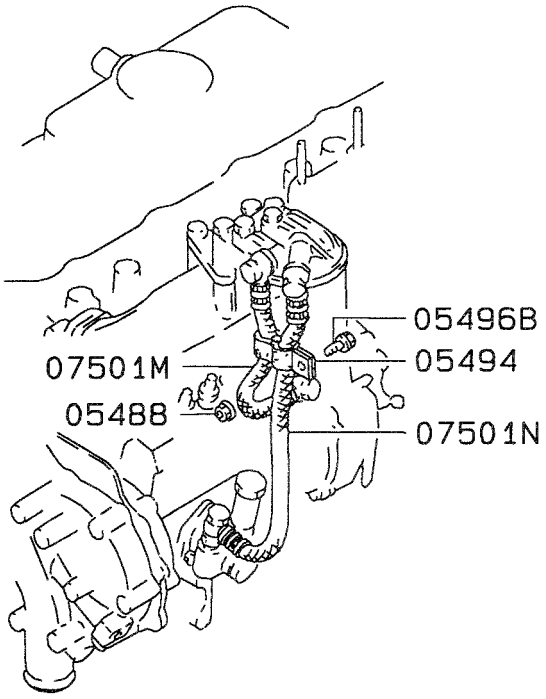

2R010E

https://truckmanualshub.com/

13 -030 FUEL FILTER & HOSE

品名コード PNC / 開 始- 終 了 FROM-UP TO	型式 MODEL TYPE	適 用 DESCRIPTION	代替REP	部品番号 PART NO (代替部番) (REP P/NO)	個数QTY	備 考 REMARKS
05300		FUEL FILTER				
9401·1-	**ALL**			**ME035393**	1	
05300A		FUEL FILTER ASSY				
9401·1-	**ALL**			**ME035396**	1	
05302		BRACKET, FUEL FILTER				
9401·1-	**ALL**			**ME088660**	1	
05314		HEAD, FUEL FILTER				
9401·1-	**ALL**			**ME035672**	1	
05392		PLUG, FUEL FILTER				
9401·1-	**ALL**			**ME016894**	1	SCREW, 8X9
05394B		GASKET, FUEL FILTER				
9401·1-	**ALL**			**MH035164**	1	8
05394C		GASKET, FUEL FILTER				
9401·1-	**ALL**			**MH035166**	4	14
05398		EYEBOLT, FUEL FILTER				
9401·1-	**ALL**			**MH037087**	2	14X26
05399		BOLT, FUEL FILTER				
9401·1-	**ALL**			**MH000707**	2	FLANGE, 10X30
05399B		BOLT, FUEL FILTER				
9401·1-	**ALL**			**MH000836**	2	FLANGE, 10X75
05399C		BOLT, FUEL FILTER				
9401·1-	**ALL**			**MH000714**	1	FLANGE, 10X25
05488		NUT, FUEL LINE				
9401·1-	**ALL**			**MF434104**	1	FLANGE, 8
05494		CLAMP, FUEL LINE				
9401·1-	**ALL**			**3006155500**	1	16X2
05496B		BOLT, FUEL LINE				
9401·1-	**ALL**			**MF140021**	1	FLANGE, 8X12
07501M		HOSE, INJECTION PUMP FUEL FEED				
9401·1-	**ALL**			**ME910338**	1	L=380

https://truckmanualshub.com/

13 -030 FUEL FILTER & HOSE

品名コード PNC / 開始-終了 FROM-UP TO	型式 MODEL TYPE	適用 DESCRIPTION	代替 REP	部品番号 PART NO (代替部番) (REP P/NO)	個数 QTY	備考 REMARKS
07501N		HOSE, INJECTION PUMP FUEL FEED				
9401·1-		**ALL**		**ME910343**	1	L=430

https://truckmanualshub.com/

https://truckmanualshub.com/

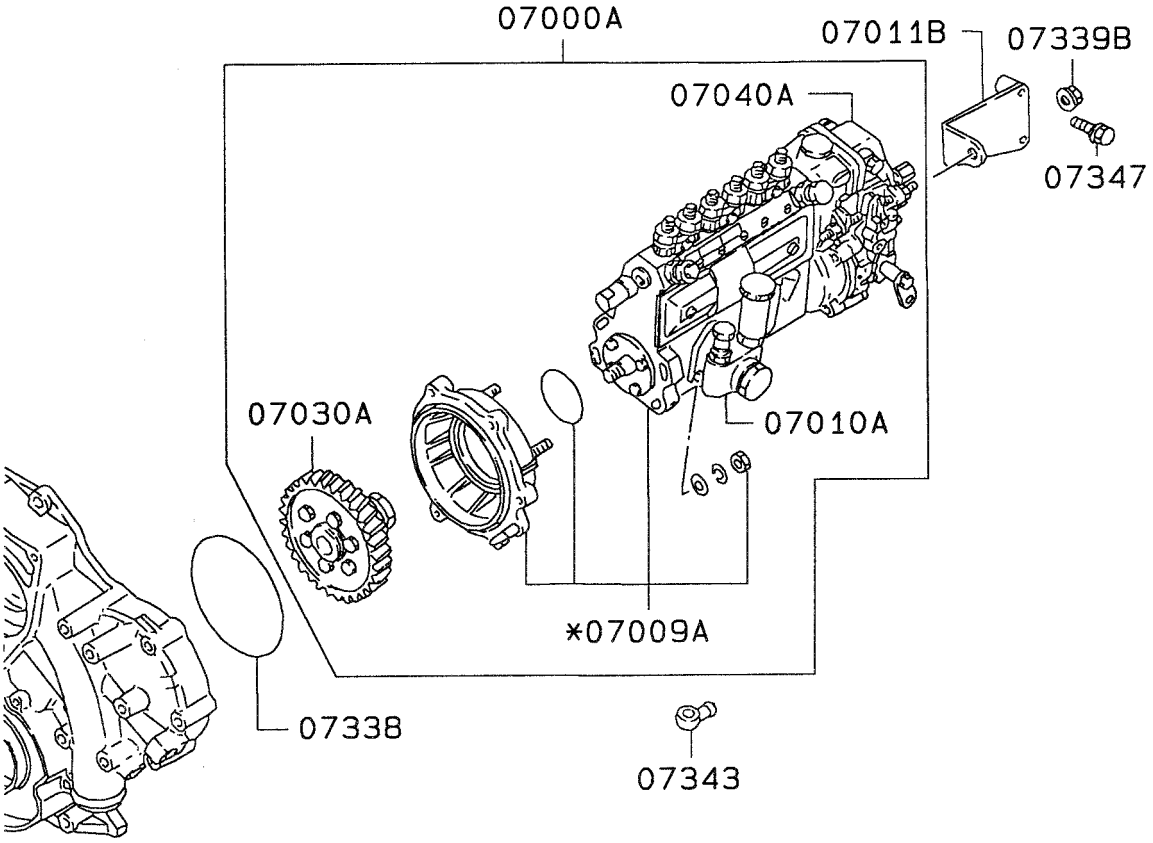

2R010B

https://truckmanualshub.com/

13 -110 FUEL INJECTION PUMP GENERAL

品名コード PNC / 開始-終了 FROM-UP TO	型式 MODEL TYPE	適用 DESCRIPTION	代替REP	部品番号 PART NO (代替部番) (REP P/NO)	個数QTY	備考 REMARKS
07000A		PUMP ASSY, FUEL INJECTION				
9401·1-	**ALL**			**ME088806**	1	ZEXEL
07009A		BODY ASSY, INJECTION PUMP				
9401·1-	**ALL**			*	1	NS (ME731618)
07010A		PUMP ASSY, INJECTION PUMP FUEL FEED				
9401·1-	**ALL**			**ME730303**	1	
07011B		BRACKET, INJECTION PUMP				
9401·1-	**ALL**			**ME088579**	1	
07030A		TIMER ASSY, INJECTION PUMP				
9401·1-	**ALL**			**ME727261**	1	
07040A		GOVERNOR ASSY, INJECTION PUMP				
9401·1-	**ALL**			**ME731958**	1	RSV
07338		O-RING, INJECTION PUMP				
9401·1-	**ALL**			**MF520423**	1	135
07339B		NUT, INJECTION PUMP				
9401·1-	**ALL**			**MF434105**	1	FLANGE, 10
07343		JOINT, INJECTION PUMP				
9401·1-	**ALL**			**MH037116**	1	
07347		BOLT, INJECTION PUMP				
9401·1-9412·2	**ALL**			**MH000711**	2	FLANGE, 10X40
9412·3-				**MS146012**	2	FLANGE, 10X40

https://truckmanualshub.com/

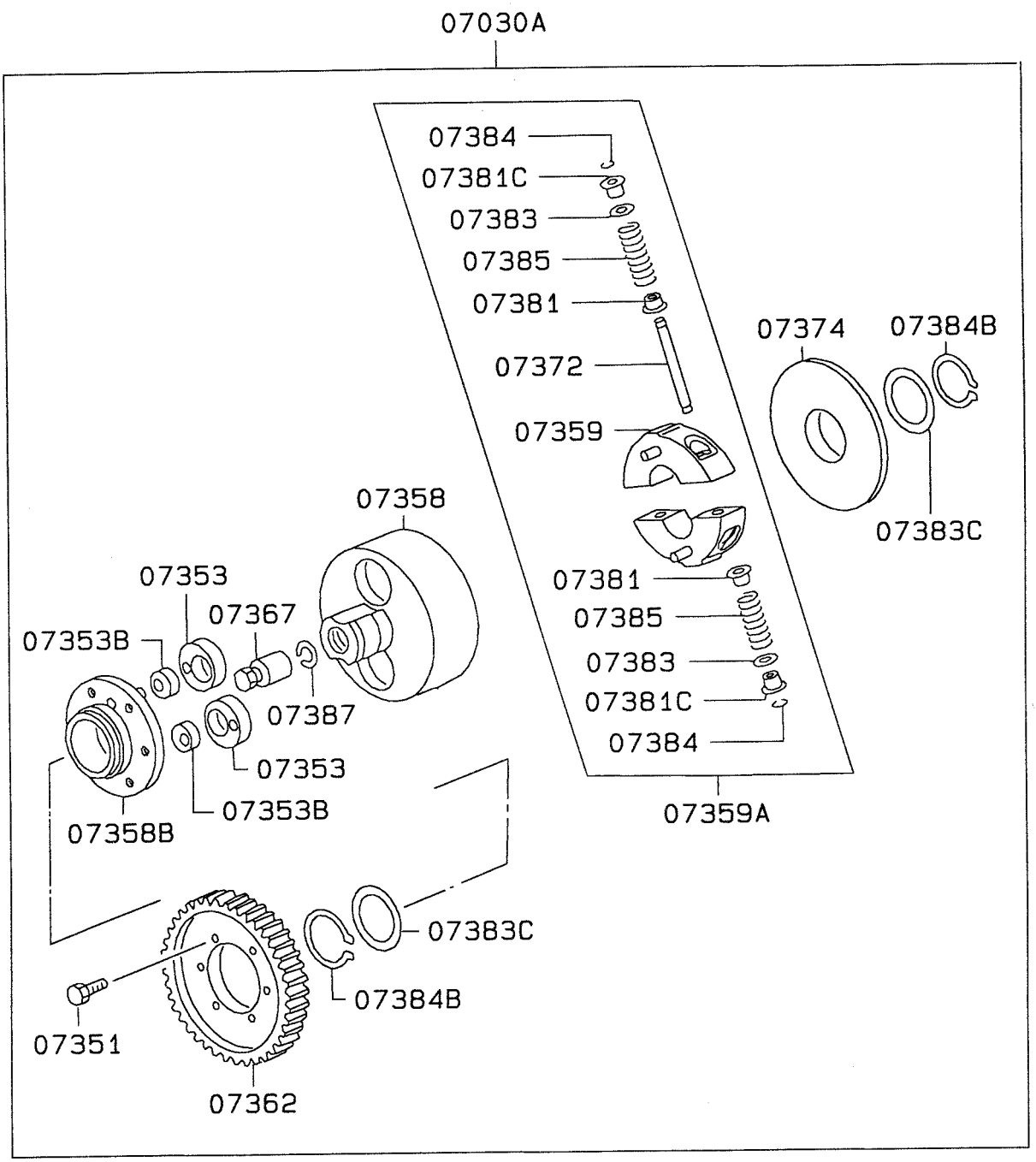

2Z110B

https://truckmanualshub.com/

13 -270 AUTOMATIC TIMER

品名コード PNC / 開始-終了 FROM-UP TO	型式 MODEL TYPE	適用 DESCRIPTION	代替REP	部品番号 PART NO (代替部番) (REP P/NO)	個数QTY	備考 REMARKS
07030A		TIMER ASSY, INJECTION PUMP				
9401·1-		**ALL**		**ME727261**	1	
07351		BOLT, INJECTION PUMP TIMER				
9401·1-		**ALL**		**ME726767**	6	
07353		CAM, INJECTION PUMP TIMER				
9401·1-		**ALL**		**ME716675**	2	
07353B		CAM, INJECTION PUMP TIMER				
9401·1-		**ALL**		**ME716676**	2	
07358		FLANGE, INJECTION PUMP TIMER				
9401·1-		**ALL**		**ME717660**	1	
07358B		FLANGE, INJECTION PUMP TIMER				
9401·1-		**ALL**		**ME717679**	1	
07359		FLYWEIGHT, INJECTION PUMP TIMER				
9401·1-		**ALL**		**ME722317**	2	
07359A		FLYWEIGHT ASSY, INJECTION PUMP TIMER				
9401·1-		**ALL**		**ME722495**	1	
07362		GEAR, INJECTION PUMP TIMER				
9401·1-		**ALL**		**ME727833**	1	
07367		NUT, INJECTION PUMP TIMER				
9401·1-		**ALL**		**ME704482**	1	
07372		PIN, INJECTION PUMP TIMER				
9401·1-		**ALL**		**ME717676**	2	
07374		PLATE, INJECTION PUMP TIMER				
9401·1-		**ALL**		**ME717690**	1	
07381		SEAT, INJECTION PUMP TIMER				
9401·1-		**ALL**		**ME717663**	4	
07381C		SEAT, INJECTION PUMP TIMER				
9401·1-		**ALL**		**ME717664**	4	
07383		SHIM, INJECTION PUMP TIMER				
9401·1-		**ALL**		**ME726701**	CC	T=0.10

https://truckmanualshub.com/

13 -270 AUTOMATIC TIMER

品名コード PNC / 開始-終了 FROM-UP TO	型式 MODEL TYPE	適用 DESCRIPTION	代替 REP	部品番号 PART NO (代替部番) (REP P/NO)	個数 QTY	備考 REMARKS
9401・1-	ALL			ME726702	CC	T=0.20
9401・1-				ME726703	CC	T=0.30
9401・1-				ME726704	CC	T=0.40
9401・1-				ME726705	CC	T=0.50
9401・1-				ME726706	CC	T=0.60
9401・1-				ME726707	CC	T=0.70
9401・1-				ME726708	CC	T=0.80
9401・1-				ME726709	CC	T=0.90
9401・1-				ME726710	CC	T=1.00
07383C	SHIM, INJECTION PUMP TIMER					
9401・1-	ALL			ME717680	CC	T=0.10
9401・1-				ME717681	CC	T=0.12
9401・1-				ME717682	CC	T=0.14
9401・1-				ME717683	CC	T=0.16
9401・1-				ME717684	CC	T=0.18
9401・1-				ME717685	CC	T=0.90
9401・1-				ME717686	CC	T=1.10
9401・1-				ME717687	CC	T=1.30
9401・1-				ME717688	CC	T=1.50
9401・1-				ME717689	CC	T=1.70
07384	SNAP RING, INJECTION PUMP TIMER					
9401・1-	ALL			ME717665	4	
07384B	SNAP RING, INJECTION PUMP TIMER					
9401・1-	ALL			ME717959	2	
07385	SPRING, INJECTION PUMP TIMER					
9401・1-	ALL			ME722494	4	
07387	WASHER, INJECTION PUMP TIMER					
9401・1-	ALL			ME722171	1	

https://truckmanualshub.com/

https://truckmanualshub.com/

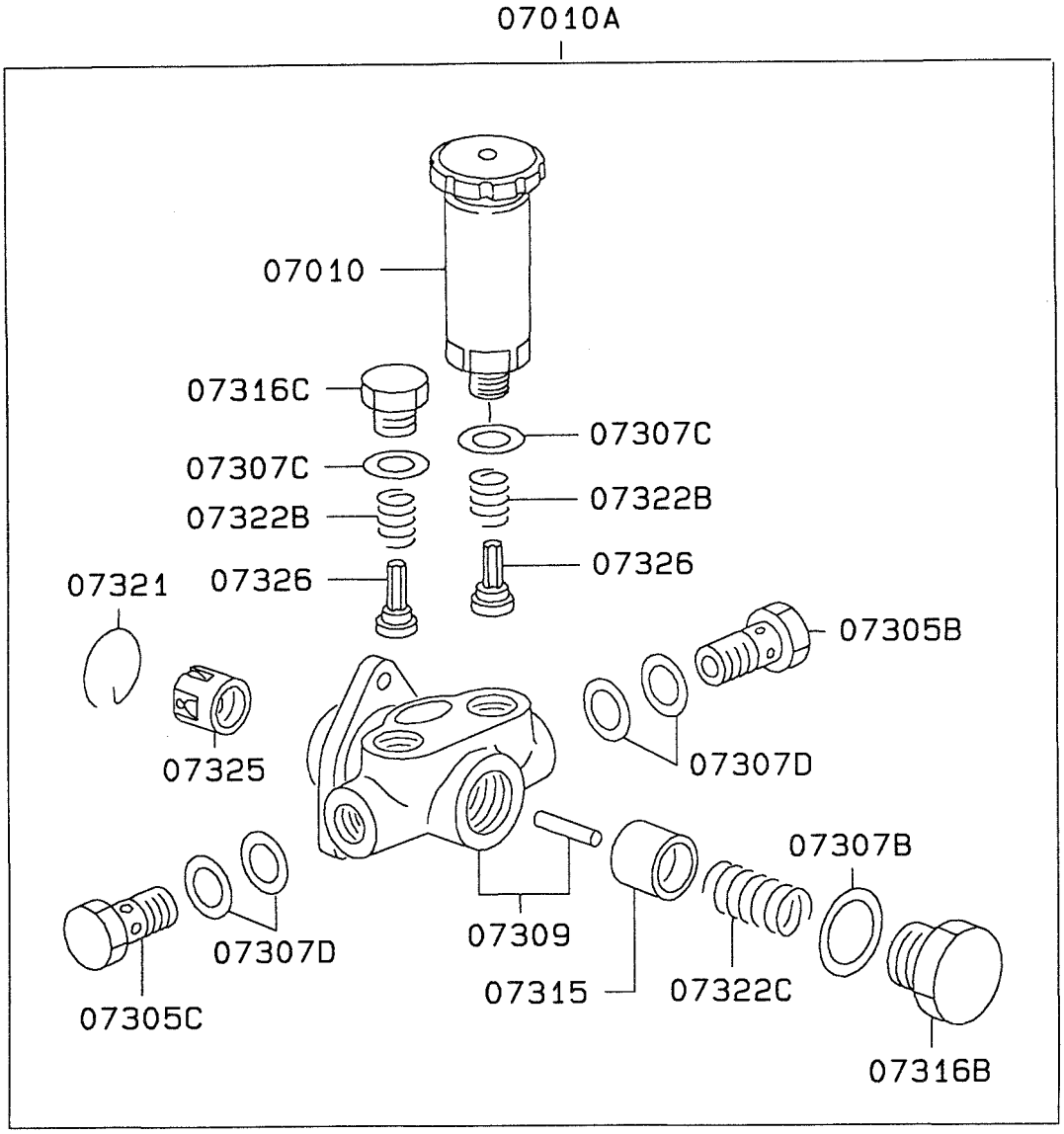

2Z110B

https://truckmanualshub.com/

13 -290 FUEL FEED PUMP

品名コード PNC / 開始-終了 FROM-UP TO	型式 MODEL TYPE	適用 DESCRIPTION	代替 REP	部品番号 PART NO (代替部番) (REP P/NO)	個数 QTY	備考 REMARKS
07010		PUMP, INJECTION PUMP FUEL FEED				
9401·1-		ALL		ME717630	1	
07010A		PUMP ASSY, INJECTION PUMP FUEL FEED				
9401·1-		ALL		ME730303	1	
07305B		EYEBOLT, INJECTION PUMP FUEL FEED PUMP				
9401·1-		ALL		ME717659	1	
07305C		EYEBOLT, INJECTION PUMP FUEL FEED PUMP				
9401·1-		ALL		ME730963	1	
07307B		GASKET, INJECTION PUMP FUEL FEED PUMP				
9401·1-		ALL		ME705275	1	
07307C		GASKET, INJECTION PUMP FUEL FEED PUMP				
9401·1-		ALL		ME705276	2	
07307D		GASKET, INJECTION PUMP FUEL FEED PUMP				
9401·1-		ALL		3126106400	4	
07309		HOUSING, INJECTION PUMP FUEL FEED PUMP				
9401·1-		ALL		ME716556	1	
07315		PISTON, INJECTION PUMP FUEL FEED PUMP				
9401·1-		ALL		ME705020	1	
07316B		PLUG, INJECTION PUMP FUEL FEED PUMP				
9401·1-		ALL		ME722841	1	
07316C		PLUG, INJECTION PUMP FUEL FEED PUMP				
9401·1-		ALL		ME705029	1	
07321		SNAP RING, INJECTION PUMP FUEL FEED PUMP				
9401·1-		ALL		ME705030	1	
07322B		SPRING, INJECTION PUMP FUEL FEED PUMP				
9401·1-		ALL		ME705028	2	
07322C		SPRING, INJECTION PUMP FUEL FEED PUMP				
9401·1-		ALL		ME705021	1	
07325		TAPPET, INJECTION PUMP FUEL FEED PUMP				
9401·1-		ALL		ME705099	1	

https://truckmanualshub.com/

13 -290 FUEL FEED PUMP

品名コード PNC / 開始-終了 FROM-UP TO	型式 MODEL TYPE	適用 DESCRIPTION	代替 REP	部品番号 PART NO (代替部番) (REP P/NO)	個数 QTY	備考 REMARKS
07326		VALVE, INJECTION PUMP FUEL FEED PUMP				
9401·1-		**ALL**		**ME726483**	2	

https://truckmanualshub.com/

https://truckmanualshub.com/

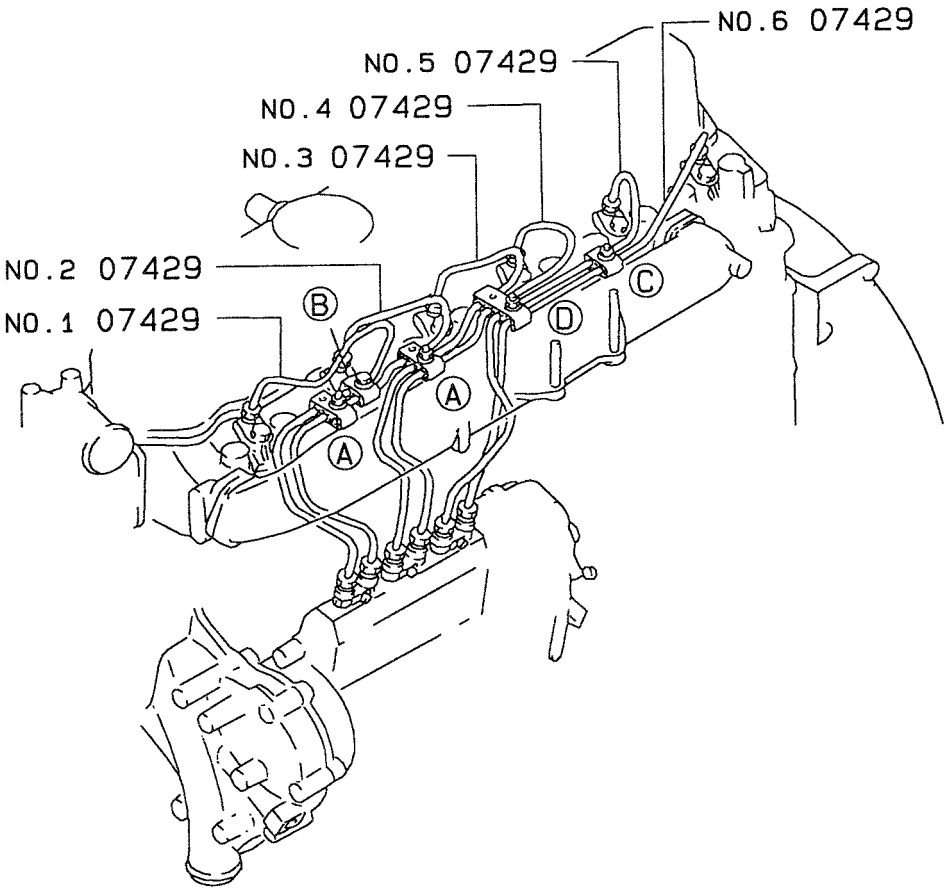

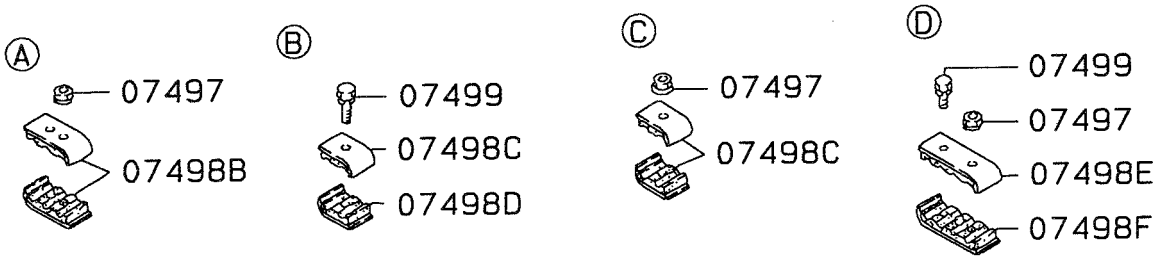

2R010D

https://truckmanualshub.com/

13-410 INJECTION PIPE & NOZZLE

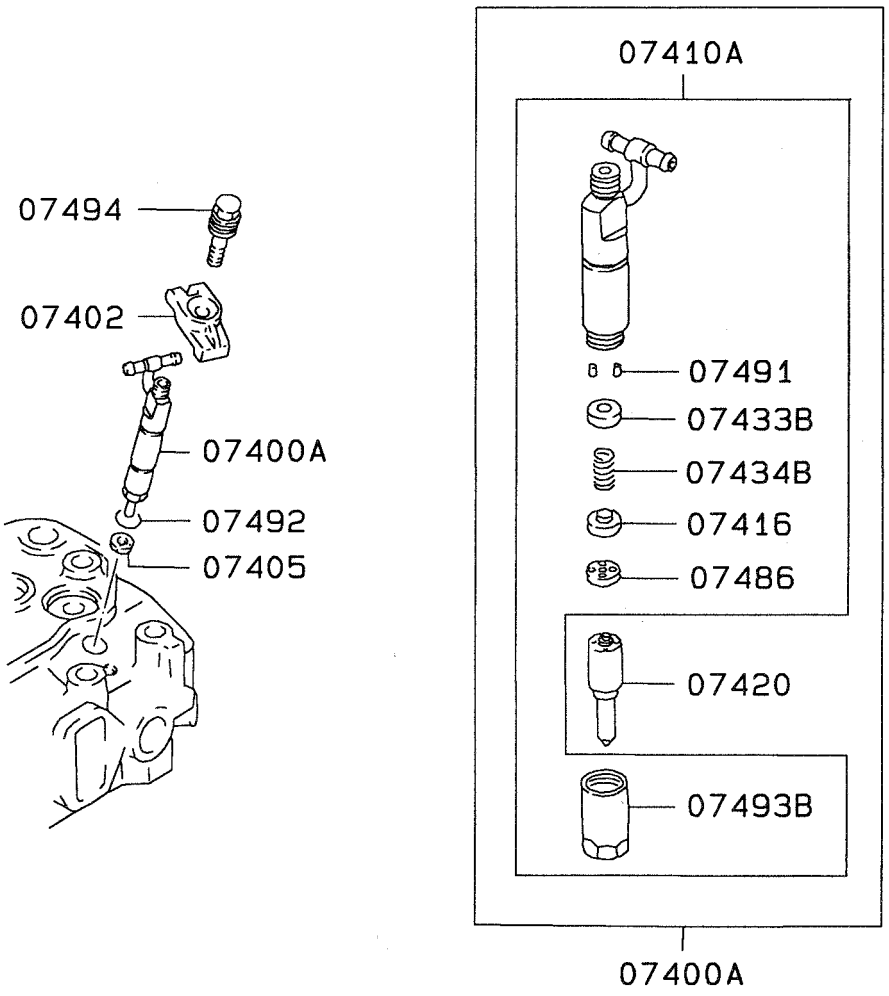

2R110B

https://truckmanualshub.com/

13 -410 INJECTION PIPE & NOZZLE

品名コード PNC / 開始- 終了 FROM-UP TO	型式 MODEL TYPE	適用 DESCRIPTION	代替REP	部品番号 PART NO (代替部番) (REP P/NO)	個数QTY	備考 REMARKS
07400A		NOZZLE & HOLDER ASSY, FUEL INJECTION				
9401·1-		**ALL**		**ME017801**	6	ZEXEL
07402		BRIDGE, FUEL INJECTION NOZZLE				
9401·1-		**ALL**		**ME016543**	6	
07405		GASKET, FUEL INJECTION NOZZLE				
9401·1-		**ALL**		**ME016564**	6	
07410A		HOLDER ASSY, FUEL INJECTION NOZZLE				
9401·1-		**ALL**		**ME017846**	6	
07416		SEAT, FUEL INJECTION NOZZLE HOLDER				
9401·1-		**ALL**		**ME705420**	6	
07420		NOZZLE, FUEL INJECTION				
9401·1-		**ALL**		**ME017842**	6	
07429		TUBE, FUEL INJECTION				
9401·1-		**ALL**		**ME088610**	1	6.35X2.0X590 NO.1
9401·1-				**ME088611**	1	6.35X2.0X590 NO.2
9401·1-				**ME018176**	1	6.35X2.0X590 NO.3
9401·1-				**ME018177**	1	6.35X2.0X590 NO.4
9401·1-				**ME018178**	1	6.35X2.0X590 NO.5
9401·1-				**ME018179**	1	6.35X2.0X590 NO.6
07433B		SHIM, FUEL INJECTION NOZZLE				
9401·1-		**ALL**		**ME722370**	CC	T=0.500
9401·1-				**ME722371**	CC	T=0.525
9401·1-				**ME722372**	CC	T=0.550
9401·1-				**ME722373**	CC	T=0.575
9401·1-				**ME722374**	CC	T=0.600
9401·1-				**ME722375**	CC	T=0.625
9401·1-				**ME722376**	CC	T=0.650

https://truckmanualshub.com/

13 -410 INJECTION PIPE & NOZZLE

品名コード PNC 開始-終了 FROM-UP TO	型式 MODEL TYPE	適用 DESCRIPTION	代替 REP	部品番号 PART NO (代替部番) (REP P/NO)	個数 QTY	備考 REMARKS
9401・1-	ALL			ME722377	CC	T=0.675
9401・1-				ME722378	CC	T=0.700
9401・1-				ME722379	CC	T=0.725
9401・1-				ME722380	CC	T=0.750
9401・1-				ME722381	CC	T=0.775
9401・1-				ME722382	CC	T=0.800
9401・1-				ME722383	CC	T=0.825
9401・1-				ME722384	CC	T=0.850
9401・1-				ME722385	CC	T=0.875
9401・1-				ME722386	CC	T=0.900
9401・1-				ME722387	CC	T=0.925
9401・1-				ME722388	CC	T=0.950
9401・1-				ME722389	CC	T=0.975
9401・1-				ME722390	CC	T=1.000
9401・1-				ME722391	CC	T=1.025
9401・1-				ME722392	CC	T=1.050
9401・1-				ME722393	CC	T=1.075
9401・1-				ME722394	CC	T=1.100
9401・1-				ME722395	CC	T=1.125
9401・1-				ME722396	CC	T=1.150
9401・1-				ME722397	CC	T=1.175
9401・1-				ME722398	CC	T=1.200
9401・1-				ME722399	CC	T=1.225
9401・1-				ME722400	CC	T=1.250
9401・1-				ME722401	CC	T=1.275
9401・1-				ME722402	CC	T=1.300
9401・1-				ME722403	CC	T=1.325
9401・1-				ME722404	CC	T=1.350
9401・1-				ME722405	CC	T=1.375
9401・1-				ME722406	CC	T=1.400

https://truckmanualshub.com/

13 -410 INJECTION PIPE & NOZZLE

品名コード PNC / 開始-終了 FROM-UP TO	型式 MODEL TYPE	適用 DESCRIPTION	代替 REP	部品番号 PART NO (代替部番) (REP P/NO)	個数 QTY	備考 REMARKS
9401·1-	ALL			ME722407	CC	T=1.425
9401·1-				ME722408	CC	T=1.450
9401·1-				ME722409	CC	T=1.475
9401·1-				ME722410	CC	T=1.500
07434B		SPRING, FUEL INJECTION NOZZLE HOLDER				
9401·1-	ALL			ME705421	6	
07486		SPACER, FUEL INJECTION NOZZLE				
9401·1-	ALL			ME705422	6	
07491		PIN, FUEL INJECTION NOZZLE				
9401·1-	ALL			ME705419	12	
07492		O-RING, FUEL INJECTION NOZZLE				
9401·1-	ALL		Y	MF520010 (3112304100)	6	D=15
07493B		NUT, FUEL INJECTION NOZZLE				
9401·1-	ALL			ME705423	6	
07494		BOLT, FUEL INJECTION NOZZLE				
9401·1-	ALL			MH000816	6	WASHER ASSEMBLE D,10X50
07497		NUT, FUEL INJECTION TUBE				
9401·1-	ALL			MF434103	4	FLANGE,6
07498B		CLAMP, FUEL INJECTION TUBE				
9401·1-	ALL			MH021250	4	D=6X3
07498C		CLAMP, FUEL INJECTION TUBE				
9401·1-	ALL			MH020258	3	D=6X2
07498D		CLAMP, FUEL INJECTION TUBE				
9401·1-	ALL			MH020259	1	D=6X2
07498E		CLAMP, FUEL INJECTION TUBE				
9401·1-	ALL			MH020260	1	D=6X4
07498F		CLAMP, FUEL INJECTION TUBE				
9401·1-	ALL			MH021253	1	D=6X4

https://truckmanualshub.com/

13 -410 INJECTION PIPE & NOZZLE

品名コード PNC / 開始- 終了 FROM-UP TO	型式 MODEL TYPE	適用 DESCRIPTION	代替 REP	部品番号 PART NO (代替部番) (REP P/NO)	個数 QTY	備考 REMARKS
07499		BOLT, FUEL INJECTION TUBE				
9401·1-	**ALL**			**MF240029**	2	WASHER ASSEMBLE D, 6X25

https://truckmanualshub.com/

13-420 FUEL RETURN HOSE

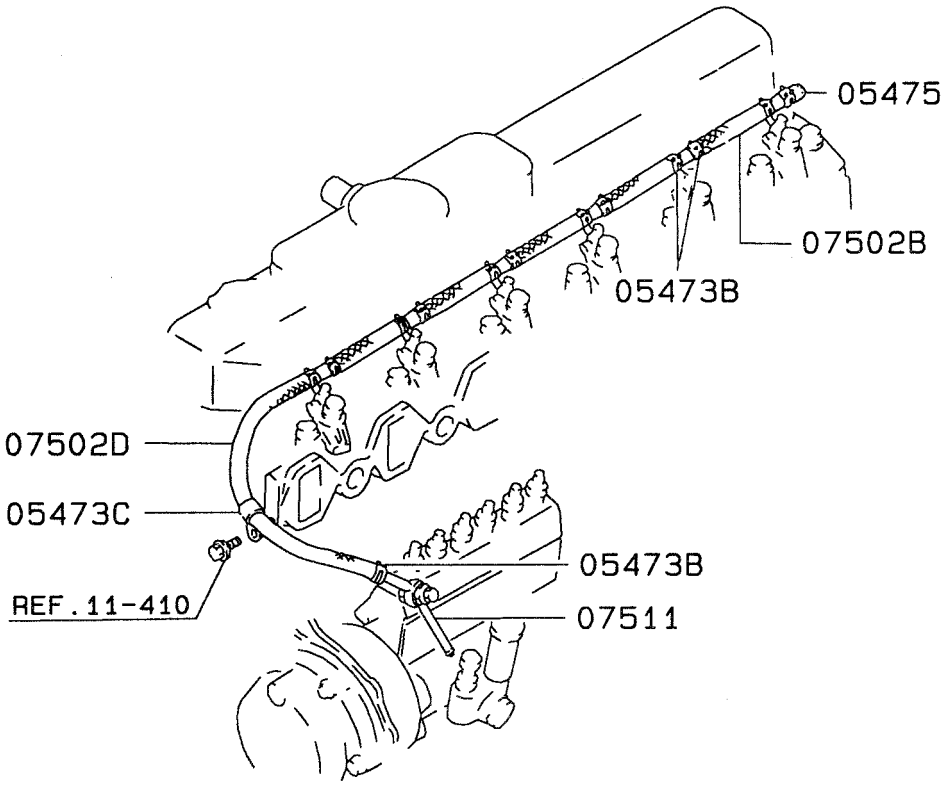

2R010B

https://truckmanualshub.com/

13 -420 FUEL RETURN HOSE

品名コード PNC / 開始-終了 FROM-UP TO	型式 MODEL TYPE	適用 DESCRIPTION	代替 REP	部品番号 PART NO (代替部番) (REP P/NO)	個数 QTY	備考 REMARKS
05473B		CLIP, FUEL RETURN LINE				
9401·1-	**ALL**			**MS660163**	13	D=11.6
05473C		CLIP, FUEL RETURN LINE				
9401·1-	**ALL**			**MH020135**	1	D=12
05475		CAP, FUEL RETURN LINE				
9401·1-	**ALL**			**ME016571**	1	
07502B		HOSE, FUEL INJECTION NOZZLE FUEL RETURN				
9401·1-	**ALL**			**MS602013**	5	6X110
07502D		HOSE, FUEL INJECTION NOZZLE FUEL RETURN				
9401·1-	**ALL**			**MS602073**	1	6X410
07511		TUBE, INJECTION PUMP FUEL RETURN				
9401·1-	**ALL**			**ME018087**[1]	1	

https://truckmanualshub.com/

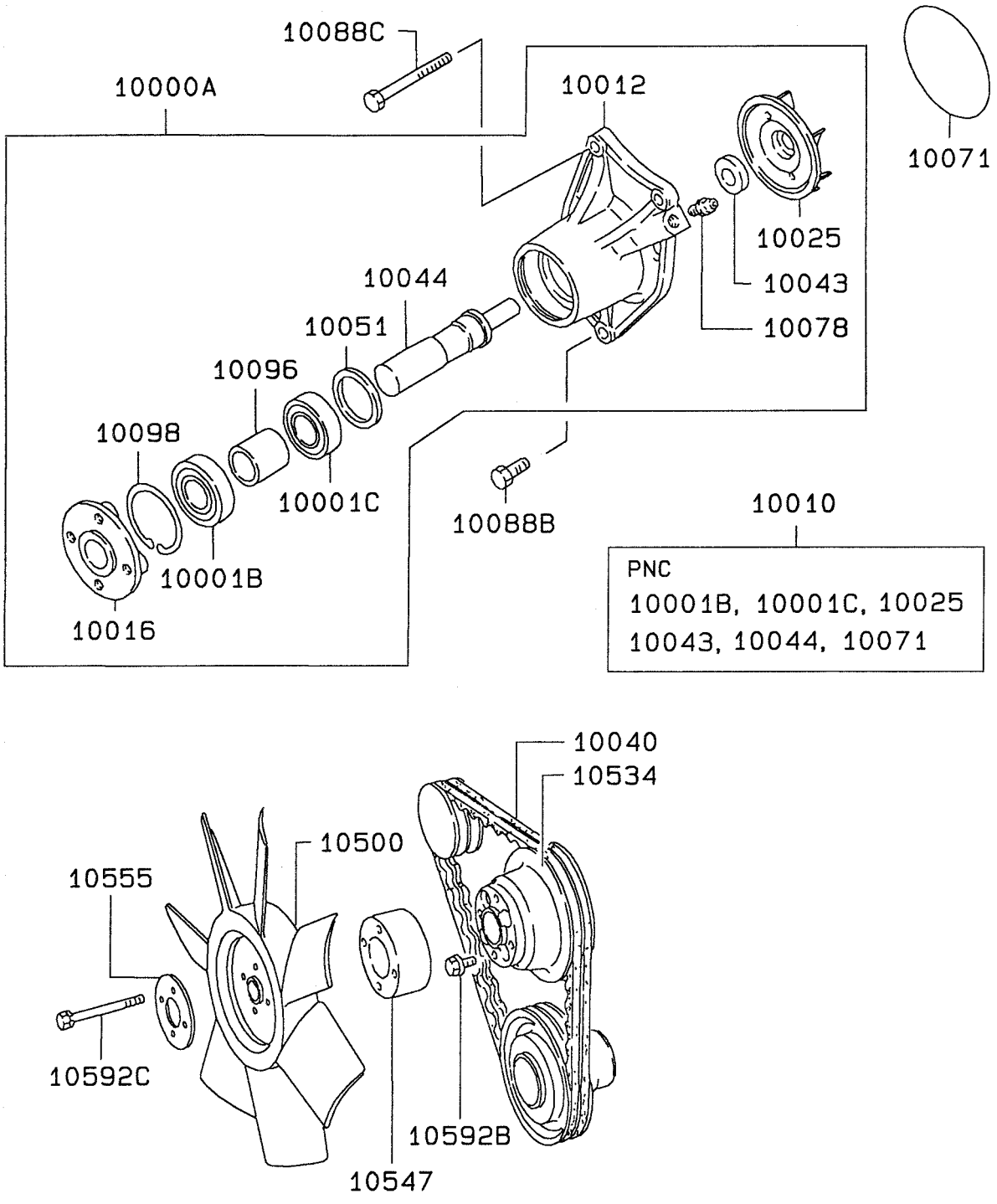

https://truckmanualshub.com/

14 -110 WATER PUMP & FAN

品名コード PNC / 開始-終了 FROM-UP TO	型式 MODEL TYPE	適用 DESCRIPTION	代替 REP	部品番号 PART NO (代替部番) (REP P/NO)	個数 QTY	備考 REMARKS
10000A		WATER PUMP ASSY				
9401·1-	**ALL**			**ME088796**	1	
10001B		BEARING, WATER PUMP				
9401·1-	**ALL**			**MS556185**	1	BALL
10001C		BEARING, WATER PUMP				
9401·1-	**ALL**			**MS556065**	1	BALL
10010		WATER PUMP KIT				
9401·1-	**ALL**			**ME996046**	1	
10012		CASE, WATER PUMP				
9401·1-	**ALL**			**ME088538**	1	
10016		FLANGE, WATER PUMP PULLEY DRIVE				
9401·1-	**ALL**			**ME037876**	1	
10025		IMPELLER, WATER PUMP				
9401·1-	**ALL**			**ME018095**	1	
10040		V-BELT, WATER PUMP & ALTERNATOR DRIVE				
9401·1-	**ALL**		O	**ME902206** (MH014378)	1	1190X2
10043		SEAL UNIT, WATER PUMP SHAFT				
9401·1-	**ALL**			**MH034026**	1	
10044		SHAFT, WATER PUMP				
9401·1-	**ALL**			**ME035294**	1	
10051		THRUST WASHER, WATER PUMP INR				
9401·1-	**ALL**			**3114502900**	1	
10071		O-RING, WATER PUMP				
9401·1-	**ALL**			**MF520416**	1	D=100
10078		NIPPLE, WATER PUMP INR				
9401·1-	**ALL**			**MF524002**	1	STRAIGHT, 10
10088B		BOLT, WATER PUMP				
9401·1-	**ALL**			**MF140229**	2	FLANGE, 8X30
10088C		BOLT, WATER PUMP				
9401·1-	**ALL**			**MF140244**	2	FLANGE, 8X90

https://truckmanualshub.com/

14 -110 WATER PUMP & FAN

品名コード PNC / 開始-終了 FROM-UP TO	型式 MODEL TYPE	適用 DESCRIPTION	代替REP	部品番号 PART NO (代替部番) (REP P/NO)	個数QTY	備考 REMARKS
10096		SPACER, WATER PUMP INR				
9401·1-	**ALL**			**ME920030**	1	T=35
10098		SNAP RING, WATER PUMP INR				
9401·1-	**ALL**			**MF522236**	1	62
10500		FAN, COOLING				
9401·1-	**ALL**			**ME018185**	1	600
10534		PULLEY, COOLING FAN				
9401·1-	**ALL**			**ME088803**	1	
10547		SPACER, COOLING FAN				
9401·1-	**ALL**			**ME088601**	1	T=78
10555		WASHER, COOLING FAN				
9401·1-	**ALL**			**3004891500**	1	T=4.5
10592B		BOLT, COOLING FAN				
9401·1-	**ALL**			**MH000713**	4	FLANGE, 10X20
10592C		BOLT, COOLING FAN				
9401·1-	**ALL**			**MH000204**	4	WASHER ASSEMBLED, 10X105

https://truckmanualshub.com/

https://truckmanualshub.com/

14-120 WATER PIPE & THERMOSTAT

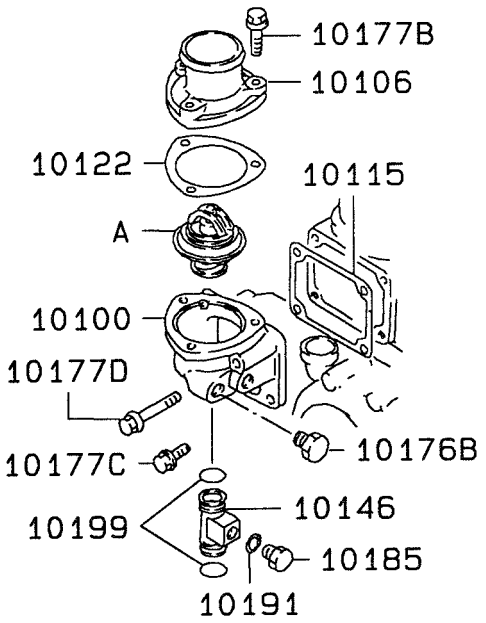

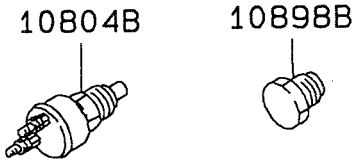

10110

PNC
10122, A

A: THERMOSTAT

2R010E

https://truckmanualshub.com/

14 -120 WATER PIPE & THERMOSTAT

品名コード PNC / 開始-終了 FROM-UP TO	型式 MODEL TYPE	適用 DESCRIPTION	代替 REP	部品番号 PART NO (代替部番) (REP P/NO)	個数 QTY	備考 REMARKS
10100		CASE, THERMOSTAT				
9401·1-	**ALL**			**ME080107**	1	
10106		COVER, THERMOSTAT CASE				
9401·1-	**ALL**			**ME088721**	1	
10110		THERMOSTAT KIT				
9401·1-9503·2	**ALL**		O	**ME997211** (ME997213)	1	76.5°C
9503·3-				**ME996365**	1	76.5°C
10115		GASKET, THERMOSTAT CASE TO CYLINDER HEAD				
9401·1-9503·2	**ALL**			**ME013755**	1	
9503·3-				**ME013224**	1	
10122		GASKET, THERMOSTAT COVER				
9401·1-9503·2	**ALL**			**ME013754**	1	
9503·3-				**ME012492**	1	
10146		PIPE, THERMOSTAT WATER BY-PASS				
9401·1-	**ALL**			**ME080071**	1	
10176B		PLUG, THERMOSTAT				
9401·1-	**ALL**			**M0001300**	1	SCREW, 16
10177B		BOLT, THERMOSTAT				
9401·1-	**ALL**			**MF140229**	3	FLANGE, 8X30
10177C		BOLT, THERMOSTAT				
9401·1-9412·2	**ALL**			**MH000714**	2	FLANGE, 10X25
9412·3-				**MS146006**	2	FLANGE, 10X25
10177D		BOLT, THERMOSTAT				
9401·1-9412·2	**ALL**			**MH000712**	2	FLANGE, 10X65
9412·3-				**MS146019**	2	FLANGE, 10X65
10185		PLUG, COOLING WATER LINE				
9401·1-	**ALL**			**M0001300**	1	SCREW, 16
10191		GASKET, COOLING WATER LINE				
9401·1-	**ALL**			**MF660066**	1	16
10199		O-RING, COOLING WATER LINE				
9401·1-	**ALL**			**MH035680**	2	22.1

https://truckmanualshub.com/

14 -120 WATER PIPE & THERMOSTAT

品名コード PNC / 開始-終了 FROM-UP TO	型式 MODEL TYPE	適用 DESCRIPTION	代替 REP	部品番号 PART NO (代替部番) (REP P/NO)	個数 QTY	備考 REMARKS
10804B		SWITCH UNIT, WATER TEMPERATURE				
9401·1-	**ALL**			**ME049265**	1	105°C
10898B		PLUG, WATER TEMPERATURE GAUGE				
9401·1-	**ALL**			**3124618702**	1	16X17

https://truckmanualshub.com/

https://truckmanualshub.com/

15-210 INLET MANIFOLD

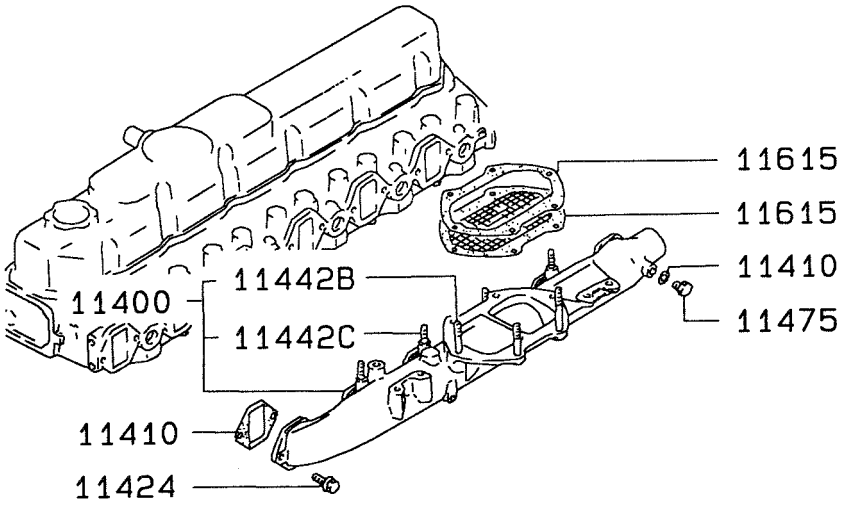

2R010B

https://truckmanualshub.com/

15 -210 INLET MANIFOLD

品名コード PNC 開始-終了 FROM-UP TO	型式 MODEL TYPE	適用 DESCRIPTION	代替REP	部品番号 PART NO (代替部番) (REP P/NO)	個数QTY	備考 REMARKS
11400		MANIFOLD, INLET				
9401·1-		**ALL**		**ME088376**	1	
11410		GASKET, INLET MANIFOLD				
9401·1-9503·2		**ALL**		**ME013751**	6	
9401·1-				**MF660063**	1	
9503·3-				**ME013222**	6	
11424		BOLT, INLET MANIFOLD, NO. 1				
9401·1-		**ALL**		**MF140225**	12	FLANGE, 8X20
11442B		STUD, INLET MANIFOLD				
9401·1-		**ALL**		**MF402574**	3	8X50
11442C		STUD, INLET MANIFOLD				
9401·1-		**ALL**		**MF400657**	4	6X28
11475		PLUG, INLET MANIFOLD				
9401·1-		**ALL**		**ME031088**	1	SCREW, 10
11615		GASKET, INTAKE AIR HEATER				
9401·1-9503·2		**ALL**		**ME033679**	1	
9401·1-9503·2				**ME033848**	1	W/NET
9503·3-				**ME073941**	1	
9503·3-				**ME075807**	1	

https://truckmanualshub.com/

15-310 EXHAUST MANIFOLD

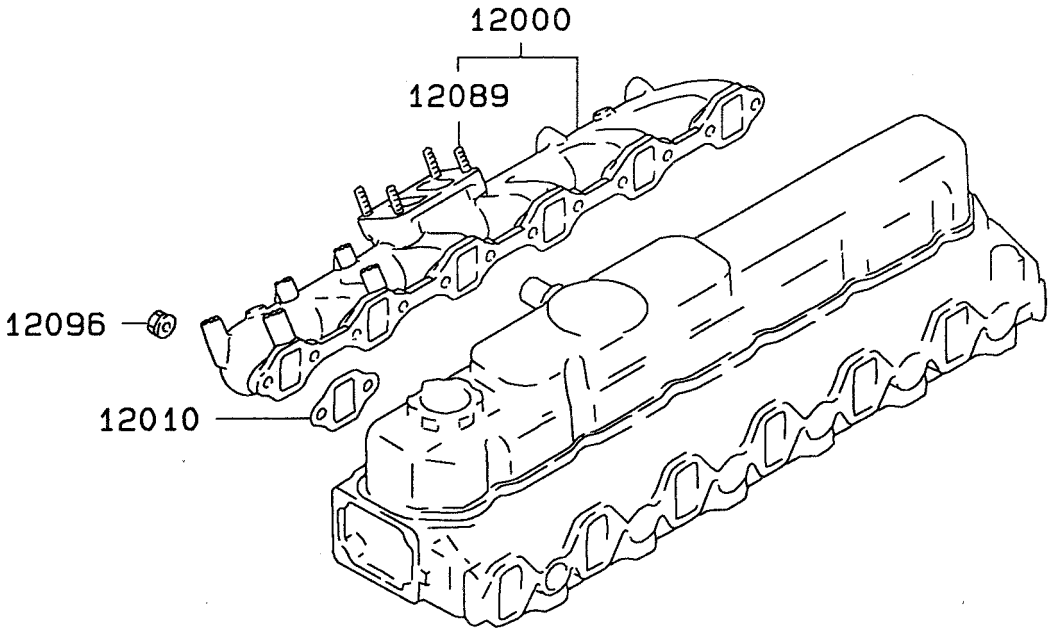

2R0108

https://truckmanualshub.com/

15 -310 EXHAUST MANIFOLD

品名コード PNC / 開始- 終了 FROM-UP TO	型式 MODEL TYPE	適用 DESCRIPTION	代替 REP	部品番号 PART NO (代替部番) (REP P/NO)	個数 QTY	備考 REMARKS
12000		MANIFOLD, EXHAUST				
9401·1-9410·3	**ALL**		N	**ME088485**	1	C94021
9411·1-				**ME088908**	1	
12010		GASKET, EXHAUST MANIFOLD				
9401·1-	**ALL**			**ME014349**	6	
12089		STUD, EXHAUST MANIFOLD				
9401·1-9410·3	**ALL**			**MH002174**	4	10X33
9411·1-				**MH002171**	4	10X25
12096		NUT, EXHAUST MANIFOLD				
9401·1-	**ALL**			**MH004054**	12	SELF LOCKING, FLANGE, 10

https://truckmanualshub.com/

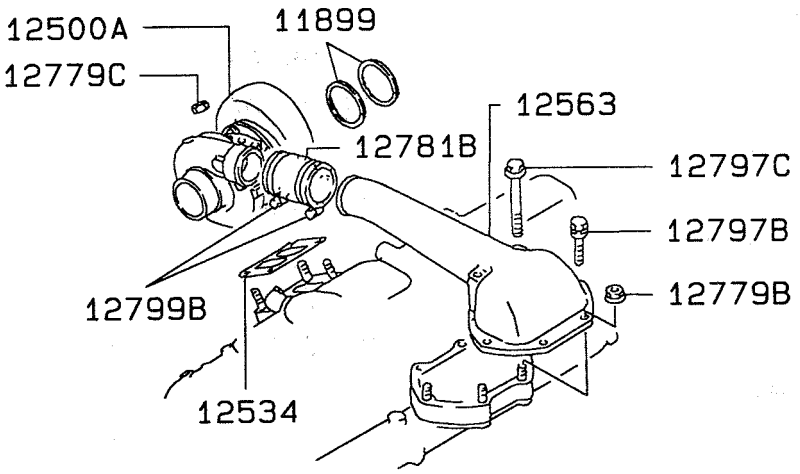

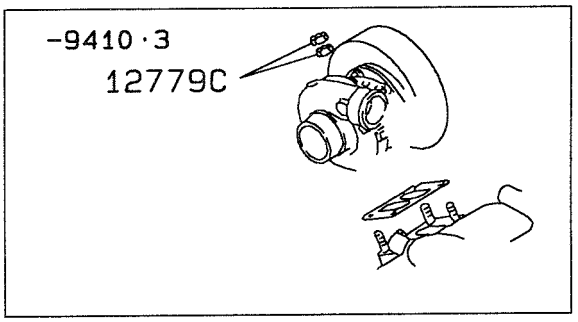

2R010D

https://truckmanualshub.com/

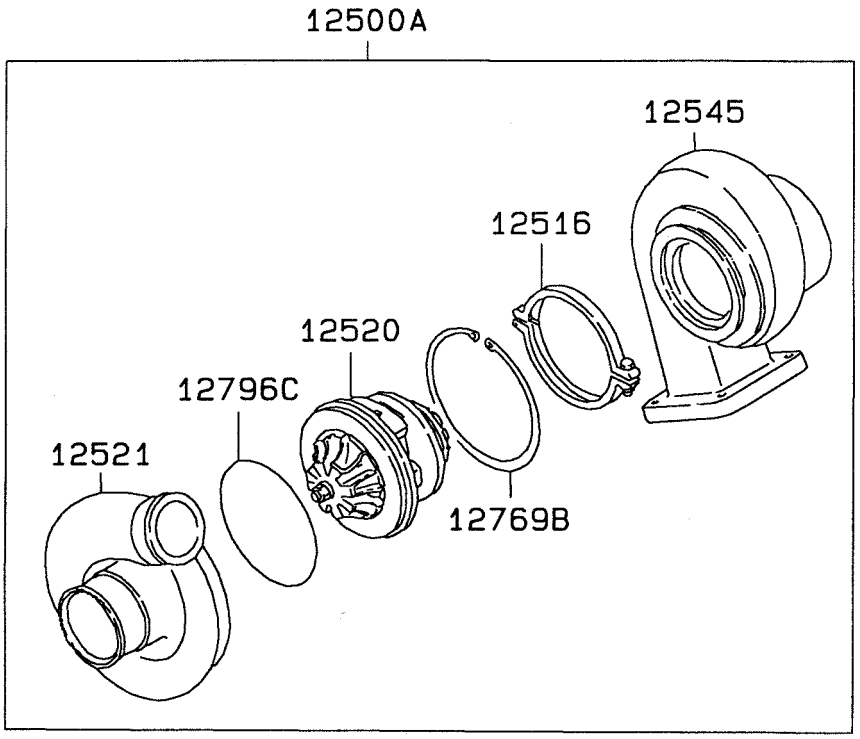

2R530B

https://truckmanualshub.com/

15 -410 TURBOCHARGER

品名コード PNC / 開始-終了 FROM-UP TO	型式 MODEL TYPE	適用 DESCRIPTION	代替REP	部品番号 PART NO (代替部番) (REP P/NO)	個数QTY	備考 REMARKS
11899		SEAL RING, T/C				
9401·1-	**ALL**			**ME013710**	2	74
12500A		TURBOCHARGER ASSY				
9401·1-	**ALL**			**ME088725**	1	TE06H
12516		COUPLING, T/C HOUSING				
9401·1-	**ALL**			**ME719570**	1	
12520		CARTRIDGE, T/C				
9401·1-	**ALL**			**ME719305**	1	
12521		COVER, T/C COMPRESSOR				
9401·1-	**ALL**			**ME719307**	1	
12534		GASKET, T/C EXHAUST OUTLET FITTING				
9401·1-	**ALL**			**ME088489**	1	
12545		HOUSING, T/C TURBINE				
9401·1-	**ALL**			**ME719306**	1	
12563		PIPE, T/C TO INLET MANIFOLD				
9401·1-	**ALL**			**ME088473**	1	
12769B		SNAP RING, T/C INR				
9401·1-	**ALL**			**ME719584**	1	
12779B		NUT, T/C				
9401·1-	**ALL**			**MF434104**	3	FLANGE, 8
12779C		NUT, T/C				
9401·1-9410·3	**ALL**			**MH004110**	8	10
9411·1-				**MH004054**	4	SELF LOCKING, FLANGE, 10
12781B		HOSE, T/C				
9401·1-	**ALL**			**ME053453**	1	51.5X65
12796C		O-RING, T/C INR				
9401·1-	**ALL**			**ME719627**	1	
12797B		BOLT, T/C				
9401·1-	**ALL**			**MF243663**	1	WASHER ASSEMBLED, 8X60

https://truckmanualshub.com/

15 -410 TURBOCHARGER

品名コード PNC / 開始-終了 FROM-UP TO	型式 MODEL TYPE	適用 DESCRIPTION	代替 REP	部品番号 PART NO (代替部番) (REP P/NO)	個数 QTY	備考 REMARKS
12797C	BOLT, T/C					
9401·1-	**ALL**			**MH000820**	2	FLANGE, 8X105
12799B	CLAMP, T/C					
9401·1-	**ALL**			**MH021373**	2	D=50-70

https://truckmanualshub.com/

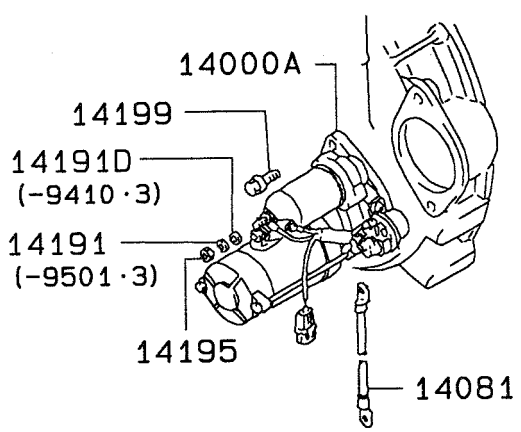

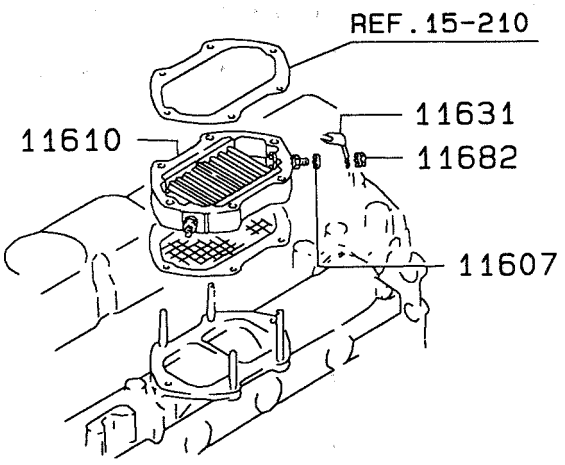

2R010F

https://truckmanualshub.com/

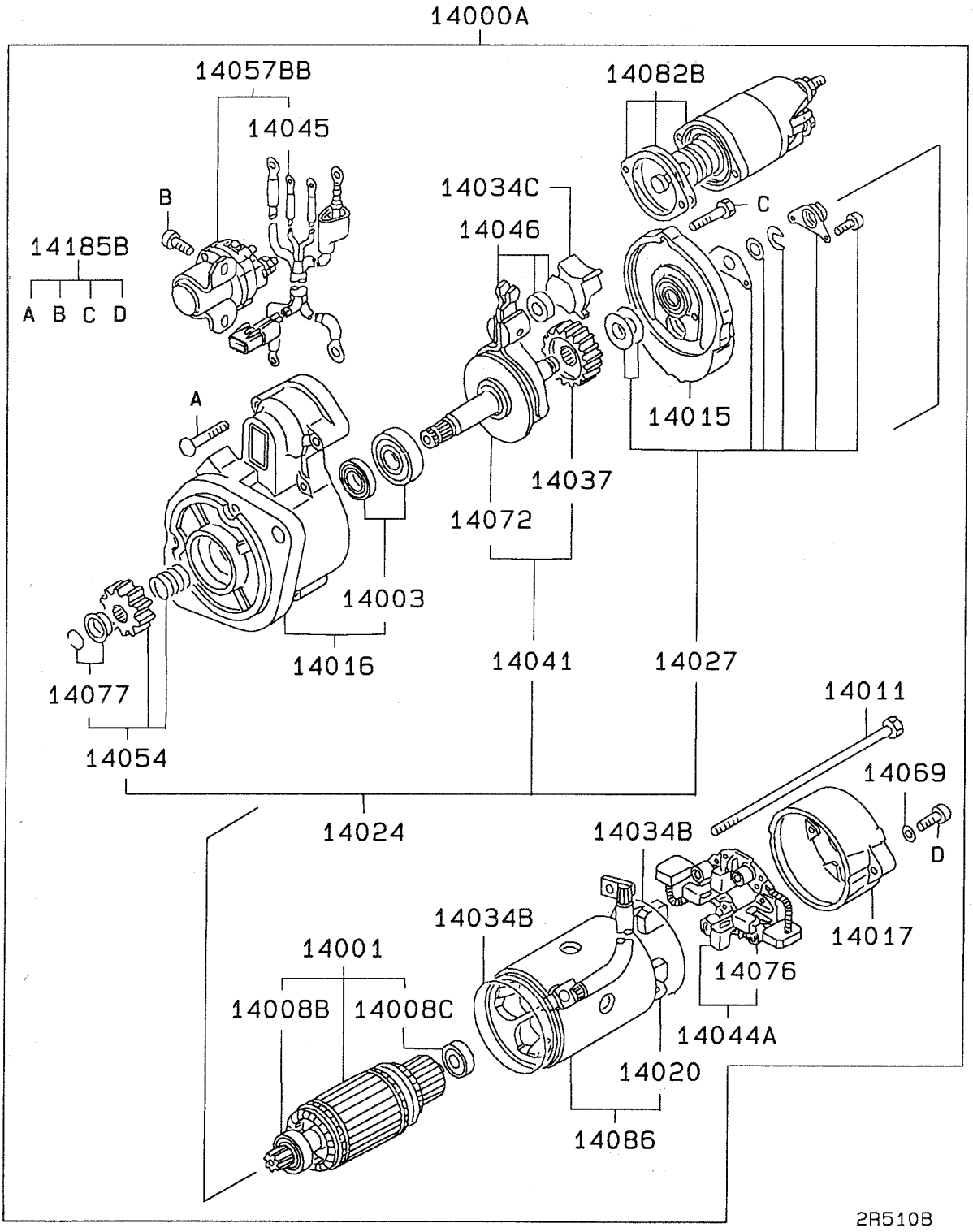

https://truckmanualshub.com/

16 -010 STARTER

品名コード PNC / 開始-終了 FROM-UP TO	型式 MODEL TYPE	適用 DESCRIPTION	代替REP	部品番号 PART NO (代替部番) (REP P/NO)	個数QTY	備考 REMARKS
11607		WASHER, INTAKE AIR HEATER				
9401·1-	**ALL**			**MF450153**	1	PLAIN,6
11610		HEATER, INTAKE AIR				
9401·1-	**ALL**			**ME077014**	1	
11631		PLATE, INTAKE AIR HEATER CABLE EARTH				
9401·1-	**ALL**			**ME018150**	1	
11682		NUT, INTAKE SILENCER				
9401·1-	**ALL**			**MF434103**	2	FLANGE,6
14000A		STARTER ASSY				
9401·1-	**ALL**			**ME087590**	1	24V-5.0KW
14001		ARMATURE KIT, STARTER				
9401·1-	**ALL**			**ME700854**	1	
14003		BEARING & SLEEVE KIT, STARTER				
9401·1-	**ALL**			**ME701024**	1	
14008B		BEARING, STARTER ARMATURE				
9401·1-	**ALL**			**ME700117**	1	
14008C		BEARING, STARTER ARMATURE				
9401·1-	**ALL**			**ME700118**	1	
14011		BOLT SET, STARTER				
9401·1-	**ALL**			**ME700036**	1	
14015		BRACKET, STARTER, CTR				
9401·1-	**ALL**			**ME700988**	1	
14016		BRACKET, STARTER, FR				
9401·1-	**ALL**			**ME701091**	1	
14017		BRACKET, STARTER, RR				
9401·1-	**ALL**			**ME700129**	1	
14020		BRUSH, STARTER				
9401·1-	**ALL**			**ME701189**	2	
14024		CLUTCH KIT, STARTER PINION & REDUCTION				
9401·1-	**ALL**			**ME701092**	1	

https://truckmanualshub.com/

16 -010 STARTER

品名コード PNC / 開始-終了 FROM-UP TO	型式 MODEL TYPE	適用 DESCRIPTION	代替 REP	部品番号 PART NO (代替部番) (REP P/NO)	個数 QTY	備考 REMARKS
14027		COVER KIT, STARTER				
9401·1-	**ALL**			**ME700993**	1	
14034B		GASKET, STARTER INR				
9401·1-	**ALL**			**ME700130**	2	
14034C		GASKET, STARTER INR				
9401·1-	**ALL**			**ME700033**	1	
14037		GEAR, STARTER REDUCTION				
9401·1-	**ALL**			**ME700122**	1	
14041		GEAR KIT, STARTER SHAFT & REDUCTION				
9401·1-	**ALL**			**ME700971**	1	
14044A		HOLDER ASSY, STARTER BRUSH				
9401·1-	**ALL**			**ME700858**	1	
14045		HARNESS KIT, STARTER MAGNETIC SWITCH				
9401·1-	**ALL**			**ME701247**	1	
14046		LEVER KIT, STARTER PINION SHIFT				
9401·1-	**ALL**			**ME700234**	1	
14054		PINION KIT, STARTER				
9401·1-	**ALL**			**ME700856**	1	
14057BB		RELAY, STARTER SAFETY CONTROL				
9401·1-	**ALL**			**ME701093**	1	
14069		SEAL RING, STARTER				
9401·1-	**ALL**			**ME700026**	2	
14072		SHAFT, STARTER PINION				
9401·1-	**ALL**			**ME700972**	1	
14076		SPRING, STARTER BRUSH				
9401·1-	**ALL**			**MD611025**	4	
14077		STOPPER KIT, STARTER PINION				
9401·1-	**ALL**			**ME700124**	1	
14081		STRAP, STARTER EARTH				
9401·1-	**ALL**			**MH054040**	1	

https://truckmanualshub.com/

16 -010 STARTER

品名コード PNC / 開始-終了 FROM-UP TO	型式 MODEL TYPE	適用 DESCRIPTION	代替REP	部品番号 PART NO (代替部番) (REP P/NO)	個数QTY	備考 REMARKS
14082B		SWITCH KIT, STARTER MAGNETIC				
9401·1-	**ALL**			**ME700853**	1	
14086		YOKE, STARTER				
9401·1-	**ALL**			**ME700992**	1	
14185B		SCREW, STARTER INR				
9401·1-	**ALL**			**ME700860**	1	
14191		WASHER, STARTER				
9401·1-9501·3	**ALL**			**MF450405**	1	SPRING, 8
14191D		WASHER, STARTER				
9401·1-9410·3	**ALL**			**MF450005**	1	PLAIN, 8
14195		NUT, STARTER				
9401·1-9501·3	**ALL**			**MF430725**	1	JAM, 8
9502·1-				**MF434104**	1	FLANGE, 8
14199		BOLT, STARTER				
9401·1-	**ALL**			**MH000727**	2	FLANGE, 12X30

https://truckmanualshub.com/

https://truckmanualshub.com/

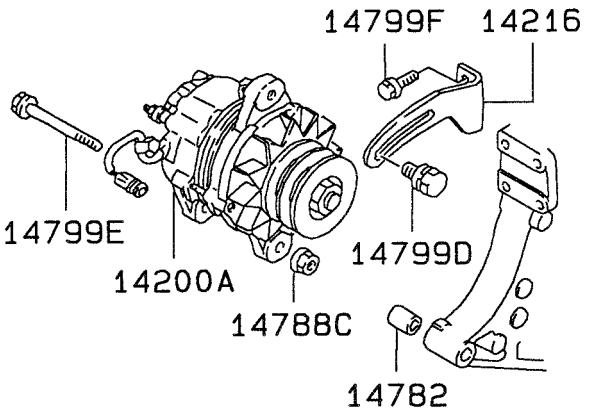

2R010B

https://truckmanualshub.com/

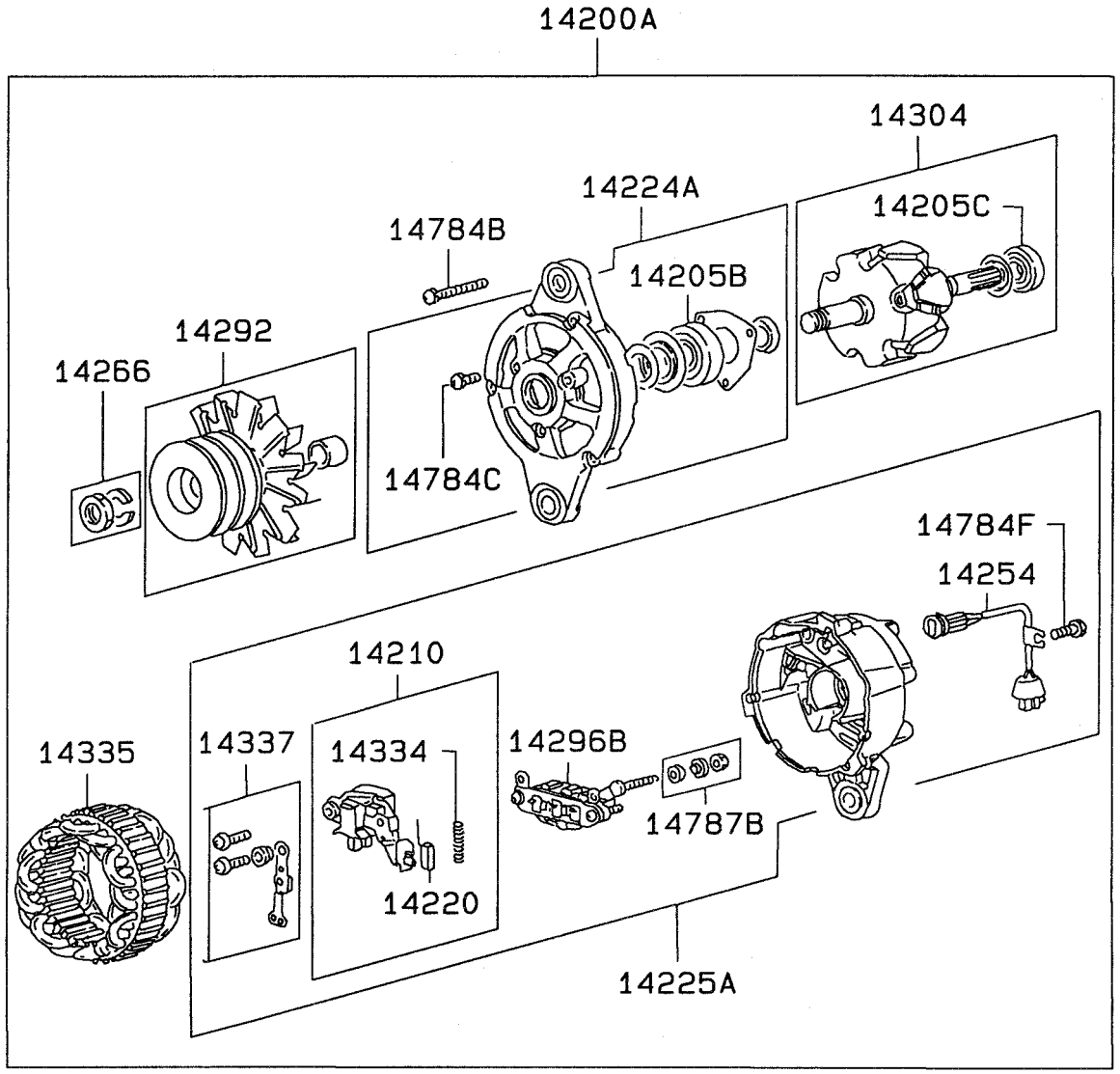

2R510B

https://truckmanualshub.com/

16 -110 ALTERNATOR & REGULATOR

品名コード PNC / 開始-終了 FROM-UP TO	型式 MODEL TYPE	適用 DESCRIPTION	代替REP	部品番号 PART NO (代替部番) (REP P/NO)	個数QTY	備考 REMARKS
14200A		ALTERNATOR ASSY				
9401·1-	**ALL**			**ME087508**	1	24V-30A
14205B		BEARING, ALTERNATOR ROTOR				
9401·1-	**ALL**			**ME700535**	1	
14205C		BEARING, ALTERNATOR ROTOR				
9401·1-	**ALL**			**ME700746**	1	
14210		BRUSH KIT, ALTERNATOR				
9401·1-	**ALL**			**ME700635**	1	
14216		BRACE, ALTERNATOR ADJUSTING				
9401·1-	**ALL**			**ME088581**	1	
14220		BRUSH, ALTERNATOR				
9401·1-9404·2	**ALL**			**MM502377**	2	
9404·3-				**ME701186**	2	
14224A		BRACKET ASSY, ALTERNATOR, FR				
9401·1-	**ALL**			**ME700633**	1	
14225A		BRACKET ASSY, ALTERNATOR, RR				
9401·1-	**ALL**			**ME701098**	1	
14254		HARNESS, ALTERNATOR INR				
9401·1-	**ALL**			**ME700639**	1	
14266		NUT KIT, ALTERNATOR PULLEY				
9401·1-	**ALL**			**ME700588**	1	
14292		PULLEY & FAN KIT, ALTERNATOR				
9401·1-	**ALL**			**ME700882**	1	
14296B		RECTIFIER, ALTERNATOR				
9401·1-	**ALL**			**ME700767**	1	
14304		ROTOR KIT, ALTERNATOR				
9401·1-	**ALL**			**ME700606**	1	
14334		SPRING, ALTERNATOR BRUSH				
9401·1-9404·2	**ALL**			**MM502378**	2	
9404·3-				**ME701187**	2	

https://truckmanualshub.com/

16 -110 ALTERNATOR & REGULATOR

品名コード PNC 開始-終了 FROM-UP TO	型式 MODEL TYPE	適用 DESCRIPTION	代替 REP	部品番号 PART NO (代替部番) (REP P/NO)	個数 QTY	備考 REMARKS
14335		STATOR, ALTERNATOR				
9401·1-	**ALL**			**ME700607**	1	
14337		TERMINAL KIT, ALTERNATOR				
9401·1-	**ALL**			**ME700596**	1	
14782		SPACER, ALTERNATOR				
9401·1-	**ALL**			**MH025088**	1	T=21
14784B		SCREW, ALTERNATOR INR				
9401·1-	**ALL**			**ME700590**	1	
14784C		SCREW, ALTERNATOR INR				
9401·1-	**ALL**		Y	**MM502367** (ME701182)	1	
14784F		SCREW, ALTERNATOR INR				
9401·1-	**ALL**			**ME700154**	1	
14787B		NUT, ALTERNATOR INR				
9401·1-	**ALL**			**ME700821**	1	
14788C		NUT, ALTERNATOR				
9401·1-	**ALL**			**MF434106**	1	FLANGE, 12
14799D		BOLT, ALTERNATOR				
9401·1-	**ALL**			**MH000372**	1	WASHER ASSEMBLED, 12X30
14799E		BOLT, ALTERNATOR				
9401·1-	**ALL**			**MH000703**	1	FLANGE, 12X125
14799F		BOLT, ALTERNATOR				
9401·1-	**ALL**			**MH000713**	2	FLANGE, 10X20

https://truckmanualshub.com/

37-110 POWER STEERING OIL PUMP

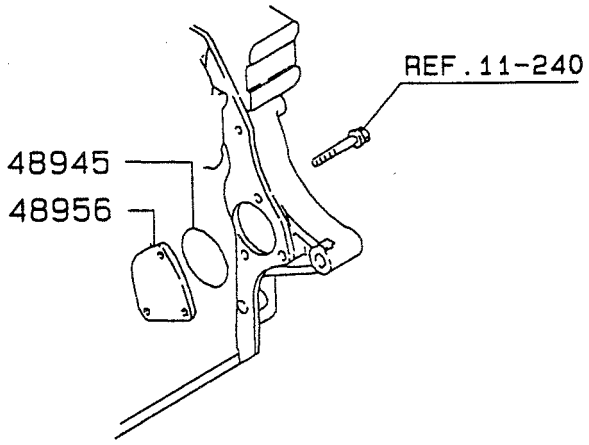

2R010A

https://truckmanualshub.com/

37 -110 POWER STEERING OIL PUMP

品名コード PNC / 開始-終了 FROM-UP TO	型式 MODEL TYPE	適用 DESCRIPTION	代替 REP	部品番号 PART NO (代替部番) (REP P/NO)	個数 QTY	備考 REMARKS
48945		O-RING, P/S OIL PUMP				
9401·1-	**ALL**			**MF520408**	1	D=60
48956		CAP, P/S OIL PUMP				
9401·1-	**ALL**			**ME088554**	1	

https://truckmanualshub.com/

42-550 PLATE & LABEL

01912

01913

2T0020

https://truckmanualshub.com/

42 -550 PLATE & LABEL

品名コード PNC / 開始-終了 FROM-UP TO	型式 MODEL TYPE	適用 DESCRIPTION	代替 REP	部品番号 PART NO (代替部番) (REP P/NO)	個数 QTY	備考 REMARKS
01912		PLATE, ENG OIL CAUTION				
9401·1-		**ALL**		**ME057422**	1	
01913		PLATE, VALVE CLEARANCE CAUTION				
9401·1-		**ALL**		**ME088604**	1	

https://truckmanualshub.com/

54-620 FUSE & RELAY BOX

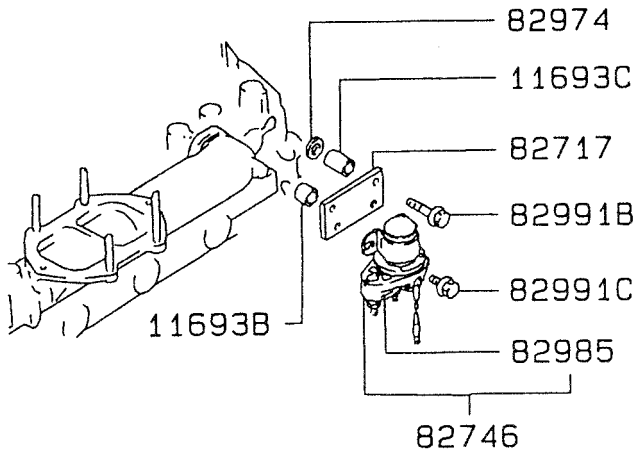

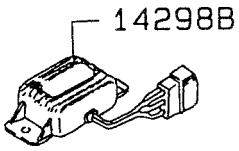

2YA010

https://truckmanualshub.com/

54 -620 FUSE & RELAY BOX

品名コード PNC / 開始-終了 FROM-UP TO	型式 MODEL TYPE	適用 DESCRIPTION	代替 REP	部品番号 PART NO (代替部番) (REP P/NO)	個数 QTY	備考 REMARKS
11693B		SPACER, INTAKE AIR HEATER INR				
9401·1-	**ALL**			**ME920051**	1	
11693C		SPACER, INTAKE AIR HEATER INR				
9401·1-	**ALL**			**3163600901**	1	
14298B		RELAY, ALTERNATOR SAFETY				
9401·1-	**ALL**			**ME049234**	1	
82717		BRACKET, RELAY				
9401·1-	**ALL**			**ME017084**	1	
82746		RELAY, INTAKE AIR HEATER				
9401·1-	**ALL**			**ME067626**	1	
82974		WASHER, RELAY				
9401·1-	**ALL**			**MF450005**	1	PLAIN, 8
82985		FUSE, RELAY				
9401·1-	**ALL**			**ME067637**	1	BLADE TYPE, 164A
82991B		BOLT, RELAY				
9401·1-	**ALL**			**MF140233**	2	FLANGE, 8X40
82991C		BOLT, RELAY				
9401·1-	**ALL**			**MF140003**	2	FLANGE, 6X12

https://truckmanualshub.com/

54-730 CHASSIS HARNESS EQUIPMENT

83353B

83353C

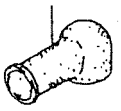

83353D

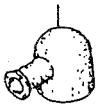

83498B

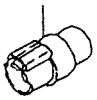

83498E

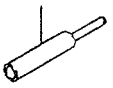

83498S

83498W

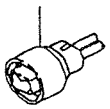

83498Z

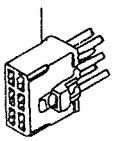

83498BB

83498BC

83498BG

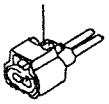

2YA00B

https://truckmanualshub.com/

54 -730 CHASSIS HARNESS EQUIPMENT

品名コード PNC / 開始-終了 FROM-UP TO	型式 MODEL TYPE	適用 DESCRIPTION	代替 REP	部品番号 PART NO (代替部番) (REP P/NO)	個数 QTY	備考 REMARKS
83353B		GROMMET, WIRING				
9401·1-	**ALL**			**MH022166**	1	D=12.5
83353C		GROMMET, WIRING				
9401·1-9502·2	**ALL**			**MH022419**	1	D=23
83353D		GROMMET, WIRING				
9401·1-	**ALL**			**3096803122**	1	D=16
83498B		CONNECTOR, WIRING				
9401·1-	**ALL**			**MB286874**	1	
83498BB		CONNECTOR, WIRING				
9401·1-	**ALL**			**MH052356**	1	
83498BC		CONNECTOR, WIRING				
9401·1-9502·2	**ALL**			**MH052377**	1	
83498BG		CONNECTOR, WIRING				
9401·1-	**ALL**			**MH056353**	1	
83498E		CONNECTOR, WIRING				
9401·1-9502·2	**ALL**			**MH052002**	1	
83498S		CONNECTOR, WIRING				
9401·1-9502·2	**ALL**			**MH052064**	1	
83498W		CONNECTOR, WIRING				
9401·1-	**ALL**			**MH052231**	1	
83498Z		CONNECTOR, WIRING				
9401·1-9502·2	**ALL**			**MH052327**	1	

https://truckmanualshub.com/



https://truckmanualshub.com/

部 品 番 号 順 索 引

PARTS NO INDEX

https://truckmanualshub.com/

PARTS NO. INDEX

PART NO.	GRP-NO.	KEY-NO. (PNC)
MB286874	54 -730	83498B
MC840219	11 -410	04226
MC840577	11 -140	01505
MC840593	11 -140	01587
MC845235	11 -150	02125
MD008784	11 -110	04903A
MD611025	16 -010	14076
ME004139	11 -140	04911
ME011012	11 -120	01207B
ME011015	11 -120	01298B
ME011016	11 -120	01298C
ME011227	11 -230	03450
ME011254	11 -230	03276
ME011258	11 -230	03302C
ME011259	11 -230	03302D
ME011261	11 -230	03356
ME011267	11 -230	03316
ME011268	11 -230	03405
ME011281	11 -110	01182B
ME011282	11 -110	01134
ME011292	11 -230	03323
ME011307	11 -230	03302B
ME011308	11 -230	03302E
ME011519	11 -130	01397N
ME011593	11 -130	01396C
ME011594	11 -130	01396D
ME011618	11 -130	01387N
ME011626	11 -130	01355
ME011627	11 -130	01355
ME011642	11 -130	02117
ME011660	11 -130	03061
ME011707	11 -130	03043
ME012009	11 -210	03036
ME012232	11 -210	03006
ME012234	11 -210	03016
ME012265	11 -210	03010A
ME012428	11 -130	01397N
ME012429	11 -120	01298B
ME012430	11 -120	01298C
ME012492	14 -120	10122
ME012553	11 -150	03045
ME012565	12 -130	04338
ME012566	12 -130	04379F
ME012858	11 -210	03037
ME012859	11 -210	03037
ME012860	11 -210	03037
ME012861	11 -210	03037
ME012862	11 -210	03037
ME013074	11 -240	03107B
ME013076	12 -110	04005
ME013077	12 -110	04007
ME013078	12 -110	04016
ME013079	12 -110	04042
ME013080	12 -110	04033
ME013116	11 -130	01396B
ME013125	11 -230	03146
ME013126	11 -240	03155B
ME013127	11 -240	03145
ME013128	11 -240	03026
ME013129	11 -240	03132A
ME013163	12 -110	04000A
ME013182	11 -240	03136
ME013188	11 -120	03407
ME013222	15 -210	11410
ME013224	14 -120	10115
ME013297	11 -120	03411
ME013355	12 -130	04385C
ME013357	12 -130	04377
ME013358	12 -130	04346C
ME013359	12 -130	04353
ME013360	12 -130	04322
ME013362	12 -130	04381
ME013384	11 -240	02036
ME013644	11 -130	03044
ME013645	11 -130	03044
ME013646	11 -130	03044
ME013647	11 -130	03044
ME013658	11 -130	02027
ME013687	12 -130	04334
ME013710	15 -410	11899
ME013751	15 -210	11410
ME013754	14 -120	10122
ME013755	14 -120	10115
ME013810	11 -230	03410
ME013832	11 -230	03420
ME013857	11 -230	03172
ME014299	11 -130	01325
ME014349	15 -310	12010
ME014473	12 -110	04046
ME015917	11 -210	03798
ME016543	13 -410	07402
ME016564	13 -410	07405
ME016571	13 -420	05475
ME016894	13 -030	05392
ME017084	54 -620	82717
ME017801	13 -410	07400A
ME017842	13 -410	07420
ME017846	13 -410	07410A
ME018087	13 -420	07511
ME018095	14 -110	10025
ME018150	16 -010	11631
ME018176	13 -410	07429
ME018177	13 -410	07429
ME018178	13 -410	07429
ME018179	13 -410	07429
ME018185	14 -110	10500
ME019926	11 -410	02200
ME020244	11 -230	03275
ME020359	11 -150	02185
ME023570	11 -210	03031
ME023769	11 -210	03021
ME029101	11 -230	03417
ME029102	11 -230	03416
ME031062	11 -150	02124
ME031088	12 -130	04338C
	15 -210	11475
ME031886	11 -120	03460
ME031888	11 -120	03470
ME032754	11 -230	03440
ME033679	15 -210	11615
ME033848	15 -210	11615
ME034554	12 -130	04385
ME035294	14 -110	10044
ME035393	13 -030	05300
ME035396	13 -030	05300A
ME035672	13 -030	05314
ME037876	14 -110	10016
ME049234	54 -620	14298B
ME049265	14 -120	10804B
ME053453	15 -410	12781B
ME057422	42 -550	01912
ME067626	54 -620	82746
ME067637	54 -620	82985
ME070510	12 -140	12537
ME072527	11 -150	03057
ME073941	15 -210	11615
ME074151	11 -140	04957
ME074696	11 -230	03440
ME075807	15 -210	11615
ME077014	16 -010	11610
ME078273	12 -140	12537
ME080071	14 -120	10146
ME080107	14 -120	10100
ME081522	11 -110	01110
ME081526	11 -130	01396J
ME081541	11 -120	01210
ME081635	11 -230	03100
ME081674	11 -110	01100
ME081678	11 -230	03100
ME081700	11 -230	03300
ME081706	11 -130	01325
ME081716	11 -130	01396J
ME082505	11 -060	03000A
ME084614	12 -130	04353B
ME084615	12 -130	04385B
ME084620	12 -140	04925B
ME084626	12 -130	04301A
ME084628	12 -130	04346CC
ME084656	11 -140	01510
ME087508	16 -110	14200A
ME087590	16 -010	14000A
ME088117	11 -110	01951
ME088376	15 -210	11400
ME088473	15 -410	12563
ME088483	11 -150	03030A
ME088485	15 -310	12000
ME088489	15 -410	12534
ME088521	12 -130	04300A
ME088524	11 -240	02003A
ME088527	11 -110	01952
ME088532	12 -120	04150
ME088536	11 -130	03080
ME088538	14 -110	10012
ME088540	12 -110	04124

https://truckmanualshub.com/

PARTS NO. INDEX

PART NO.	GRP-NO.	KEY-NO. (PNC)
ME088554	37 -110	48956
ME088569	11 -140	01500
ME088579	13 -110	07011B
ME088581	16 -110	14216
ME088582	11 -210	03047
ME088584	11 -150	02100A
ME088601	14 -110	10547
ME088604	42 -550	01913
ME088610	13 -410	07429
ME088611	13 -410	07429
ME088645	11 -140	04912
ME088660	13 -030	05302
ME088700	12 -140	12617
ME088702	12 -140	12621
ME088703	11 -110	01951B
ME088721	14 -120	10106
ME088725	15 -410	12500A
ME088731	11 -020	01010A
ME088796	14 -110	10000A
ME088803	14 -110	10534
ME088806	13 -110	07000A
ME088908	15 -310	12000
ME088928	12 -130	04301A
ME088933	11 -020	01010A
ME700026	16 -010	14069
ME700033	16 -010	14034C
ME700036	16 -010	14011
ME700117	16 -010	14008B
ME700118	16 -010	14008C
ME700122	16 -010	14037
ME700124	16 -010	14077
ME700129	16 -010	14017
ME700130	16 -010	14034B
ME700154	16 -110	14784F
ME700234	16 -010	14046
ME700535	16 -110	14205B
ME700588	16 -110	14266
ME700590	16 -110	14784B
ME700596	16 -110	14337
ME700606	16 -110	14304
ME700607	16 -110	14335
ME700633	16 -110	14224A
ME700635	16 -110	14210
ME700639	16 -110	14254
ME700746	16 -110	14205C
ME700767	16 -110	14296B
ME700821	16 -110	14787B
ME700853	16 -010	14082B
ME700854	16 -010	14001
ME700856	16 -010	14054
ME700858	16 -010	14044A
ME700860	16 -010	14185B
ME700882	16 -110	14292
ME700971	16 -010	14041
ME700972	16 -010	14072
ME700988	16 -010	14015
ME700992	16 -010	14086
ME700993	16 -010	14027
ME701024	16 -010	14003
ME701091	16 -010	14016
ME701092	16 -010	14024
ME701093	16 -010	14057BB
ME701098	16 -110	14225A
ME701186	16 -110	14220
ME701187	16 -110	14334
ME701189	16 -010	14020
ME701247	16 -010	14045
ME704482	13 -270	07367
ME705020	13 -290	07315
ME705021	13 -290	07322C
ME705028	13 -290	07322B
ME705029	13 -290	07316C
ME705030	13 -290	07321
ME705099	13 -290	07325
ME705275	13 -290	07307B
ME705276	13 -290	07307C
ME705419	13 -410	07491
ME705420	13 -410	07416
ME705421	13 -410	07434B
ME705422	13 -410	07486
ME705423	13 -410	07493B
ME716556	13 -290	07309
ME716675	13 -270	07353
ME716676	13 -270	07353B
ME717630	13 -290	07010
ME717659	13 -290	07305B
ME717660	13 -270	07358
ME717663	13 -270	07381
ME717664	13 -270	07381C
ME717665	13 -270	07384
ME717676	13 -270	07372
ME717679	13 -270	07358B
ME717680	13 -270	07383C
ME717681	13 -270	07383C
ME717682	13 -270	07383C
ME717683	13 -270	07383C
ME717684	13 -270	07383C
ME717685	13 -270	07383C
ME717686	13 -270	07383C
ME717687	13 -270	07383C
ME717688	13 -270	07383C
ME717689	13 -270	07383C
ME717690	13 -270	07374
ME717959	13 -270	07384B
ME719305	15 -410	12520
ME719306	15 -410	12545
ME719307	15 -410	12521
ME719570	15 -410	12516
ME719584	15 -410	12769B
ME719627	15 -410	12796C
ME722171	13 -270	07387
ME722317	13 -270	07359
ME722370	13 -410	07433B
ME722371	13 -410	07433B
ME722372	13 -410	07433B
ME722373	13 -410	07433B
ME722374	13 -410	07433B
ME722375	13 -410	07433B
ME722376	13 -410	07433B
ME722377	13 -410	07433B
ME722378	13 -410	07433B
ME722379	13 -410	07433B
ME722380	13 -410	07433B
ME722381	13 -410	07433B
ME722382	13 -410	07433B
ME722383	13 -410	07433B
ME722384	13 -410	07433B
ME722385	13 -410	07433B
ME722386	13 -410	07433B
ME722387	13 -410	07433B
ME722388	13 -410	07433B
ME722389	13 -410	07433B
ME722390	13 -410	07433B
ME722391	13 -410	07433B
ME722392	13 -410	07433B
ME722393	13 -410	07433B
ME722394	13 -410	07433B
ME722395	13 -410	07433B
ME722396	13 -410	07433B
ME722397	13 -410	07433B
ME722398	13 -410	07433B
ME722399	13 -410	07433B
ME722400	13 -410	07433B
ME722401	13 -410	07433B
ME722402	13 -410	07433B
ME722403	13 -410	07433B
ME722404	13 -410	07433B
ME722405	13 -410	07433B
ME722406	13 -410	07433B
ME722407	13 -410	07433B
ME722408	13 -410	07433B
ME722409	13 -410	07433B
ME722410	13 -410	07433B
ME722494	13 -270	07385
ME722495	13 -270	07359A
ME722841	13 -290	07316B
ME726483	13 -290	07326
ME726701	13 -270	07383
ME726702	13 -270	07383
ME726703	13 -270	07383
ME726704	13 -270	07383
ME726705	13 -270	07383
ME726706	13 -270	07383
ME726707	13 -270	07383
ME726708	13 -270	07383
ME726709	13 -270	07383
ME726710	13 -270	07383
ME726767	13 -270	07351
ME727261	13 -110	07030A
	13 -270	07030A
ME727833	13 -270	07362
ME730303	13 -110	07010A
	13 -290	07010A
ME730963	13 -290	07305C

https://truckmanualshub.com/

PARTS NO. INDEX

PART NO.	GRP-NO.	KEY-NO. (PNC)
ME731958	13 -110	07040A
ME902206	14 -110	10040
ME910338	13 -030	07501M
ME910343	13 -030	07501N
ME920004	11 -140	04986
ME920030	14 -110	10096
ME920041	12 -140	04974
ME920051	54 -620	11693B
ME996046	14 -110	10010
ME996345	11 -040	01300A
ME997159	11 -030	01200A
ME997211	14 -120	10110
ME997397	11 -090	01070
ME997440	11 -050	01350
ME997458	11 -210	03060
ME997459	11 -210	03060
ME997460	11 -210	03060
ME997461	11 -210	03060
ME997462	11 -210	03060
ME997647	11 -040	01300A
ME999711	11 -130	03040
ME999712	11 -130	03040
ME999713	11 -130	03040
ME999714	11 -130	03040
ME999715	11 -130	03040
ME999726	11 -210	03050
ME999727	11 -210	03050
ME999728	11 -210	03050
ME999729	11 -210	03050
ME999730	11 -210	03050
ME999885	11 -080	03090
MF100055	12 -110	04098
MF100059	12 -110	04098
MF104864	11 -110	01198B
MF104867	11 -110	01198
MF140002	11 -140	01597B
MF140003	11 -230	03277B
	54 -620	82991C
MF140021	13 -030	05496B
MF140203	11 -130	01397M
MF140223	11 -130	01397K
	11 -230	03198
	12 -110	04178C
	12 -140	04997B
MF140224	11 -140	01597
MF140225	11 -410	02299B
	15 -210	11424
MF140227	12 -130	04399
MF140229	11 -140	04956
	12 -140	04997C
	14 -110	10088B
	14 -120	10177B
MF140233	12 -110	04178
	54 -620	82991B
MF140234	12 -110	04096
MF140236	12 -110	04096
	12 -110	04178
	12 -130	04399
MF140237	11 -240	02993E
MF140241	11 -110	01978
	11 -240	02993D
MF140244	12 -130	04399
	14 -110	10088C
MF140245	11 -240	02993B
MF140435	11 -240	03298E
MF200049	11 -150	02183
MF240029	13 -410	07499
MF243663	15 -410	12797B
MF400657	15 -210	11442C
MF402574	15 -210	11442B
MF430725	16 -010	14195
MF430841	11 -230	03299
MF434103	13 -410	07497
	16 -010	11682
MF434104	13 -030	05488
	15 -410	12779B
	16 -010	14195
MF434105	13 -110	07339B
MF434106	16 -110	14788C
MF450005	12 -110	04171
	16 -010	14191D
	54 -620	82974
MF450153	16 -010	11607
MF450154	11 -410	02292
MF450405	16 -010	14191
MF472085	12 -110	04078
MF472406	11 -130	01387M
	11 -240	02982
MF472407	11 -210	03788
MF472587	11 -130	01386N
MF520009	12 -130	04379C
MF520010	13 -410	07492
MF520019	12 -130	04379
MF520408	37 -110	48945
MF520416	14 -110	10071
MF520423	13 -110	07338
MF522236	14 -110	10098
MF524002	14 -110	10078
MF650102	12 -140	04996C
MF660063	12 -130	04381C
	12 -140	04998D
	15 -210	11410
MF660065	12 -130	04381B
MF660066	14 -120	10191
MF660068	11 -410	01399C
MF665502	11 -230	03268B
MF665535	11 -140	04903
MH000119	12 -140	04996
MH000204	14 -110	10592C
MH000372	16 -110	14799D
MH000377	11 -240	03298C
MH000531	11 -150	02192B
MH000634	11 -150	03797
MH000703	16 -110	14799E
MH000707	13 -030	05399
MH000711	13 -110	07347
MH000712	14 -120	10177D
MH000713	11 -410	02299
	14 -110	10592B
	16 -110	14799F
MH000714	13 -030	05399C
	14 -120	10177C
MH000727	16 -010	14199
MH000737	12 -130	04399B
MH000816	13 -410	07494
MH000820	15 -410	12797C
MH000836	13 -030	05399B
MH000931	12 -140	04997F
MH000969	11 -150	02192
MH000999	12 -140	04997D
MH001002	11 -230	03266B
MH002171	15 -310	12089
MH002174	11 -120	01282B
	15 -310	12089
MH004045	11 -210	03785
MH004054	15 -310	12096
	15 -410	12779C
MH004110	15 -410	12779C
MH005111	11 -150	03794
MH005123	11 -240	03291B
MH007010	11 -130	01387H
MH007012	11 -230	03269
MH012041	11 -130	01386M
MH020135	13 -420	05473C
MH020258	13 -410	07498C
MH020259	13 -410	07498D
MH020260	13 -410	07498E
MH020801	12 -140	04992
MH021250	13 -410	07498B
MH021253	13 -410	07498F
MH021373	15 -410	12799B
MH022166	54 -730	83353B
MH022419	54 -730	83353C
MH023891	12 -140	04973
MH025088	16 -110	14782
MH034026	14 -110	10043
MH035015	12 -140	04978
MH035018	11 -140	01521
MH035164	13 -030	05394B
MH035166	13 -030	05394C
MH035177	12 -130	04375
MH035178	12 -110	04088
	12 -110	04175
MH035179	12 -110	04088B
MH035180	11 -210	03791
MH035680	14 -120	10199
MH037087	13 -030	05398
MH037116	13 -110	07343
MH037126	11 -140	01598
MH037135	11 -410	01385C
MH037237	11 -410	01385D
MH037717	12 -140	04996D
MH037751	11 -130	01395HB
MH037754	11 -130	01395N

https://truckmanualshub.com/

PARTS NO. INDEX

PART NO.	GRP-NO.	KEY-NO. (PNC)	PART NO.	GRP-NO.	KEY-NO. (PNC)	PART NO.	GRP-NO.	KEY-NO. (PNC)
MH037759	12 -130	04338B						
MH037764	11 -410	01395						
MH037773	11 -410	01385F						
MH037774	11 -240	02992B						
MH037788	11 -410	01385D						
MH052002	54 -730	83498E						
MH052064	54 -730	83498S						
MH052231	54 -730	83498W						
MH052327	54 -730	83498Z						
MH052356	54 -730	83498BB						
MH052377	54 -730	83498BC						
MH054040	16 -010	14081						
MH056353	54 -730	83498BG						
MM502367	16 -110	14784C						
MM502377	16 -110	14220						
MM502378	16 -110	14334						
MS146006	14 -120	10177C						
MS146012	13 -110	07347						
MS146019	14 -120	10177D						
MS146024	12 -130	04399B						
MS146307	11 -150	02192						
MS146354	11 -150	02192B						
MS456738	11 -110	01982						
MS456776	12 -110	04173						
MS476137	11 -210	03789						
	11 -230	03196						
MS556065	14 -110	10001C						
MS556185	14 -110	10001B						
MS602013	13 -420	07502B						
MS602073	13 -420	07502D						
MS660163	13 -420	05473B						
MS660170	11 -110	01987						
MS661124	12 -130	04338						
MS666132	11 -120	01296B						
MS666136	11 -120	01296C						
	11 -130	01395J						
	11 -240	02992						
MS666137	11 -120	01296E						
MS666138	11 -120	01296D						
	11 -130	01395K						
MS666140	11 -130	01395H						
MS666143	11 -130	01395N						
MS666220	11 -410	01385C						
M0001300	14 -120	10176B						
	14 -120	10185						
3003638302	12 -140	04994						
3004891500	14 -110	10555						
3006155500	13 -030	05494						
3083682200	12 -110	04135						
3096803122	54 -730	83353D						
3114302400	11 -110	01988						
3114502900	14 -110	10051						
3124618702	14 -120	10898B						
3126106400	13 -290	07307D						
3163600901	54 -620	11693C						

https://truckmanualshub.com/

https://truckmanualshub.com/

部 品 名 称 順 索 引

PARTS NAME INDEX

https://truckmanualshub.com/

PARTS NAME INDEX

部品名称 PART NAME	GROUP - NO.	KEY NO (PNC)
ALTERNATOR ASSY	16 110	14200A
ARMATURE KIT,STARTER	16 010	14001
BEARING & SLEEVE KIT,STARTER	16 010	14003
BEARING SET,CONNROD	11 210	03050
BEARING SET,CRANKSHAFT	11 130	03040
BEARING,ALTERNATOR ROTOR	16 110	14205B
	16 110	14205C
BEARING,STARTER ARMATURE	16 010	14008B
	16 010	14008C
BEARING,WATER PUMP	14 110	10001B
	14 110	10001C
BLOCK ASSY,CYLINDER	11 040	01300A
BODY ASSY,ENG OIL COOLER	12 130	04301A
BODY ASSY,INJECTION PUMP	13 110	07009A
BOLT SET,STARTER	16 010	14011
BOLT,ALTERNATOR	16 110	14799D
	16 110	14799E
	16 110	14799F
BOLT,CAMSHAFT	11 230	03198
BOLT,CONNROD	11 210	03006
BOLT,COOLING FAN	14 110	10592B
	14 110	10592C
BOLT,CYLINDER BLOCK	11 130	01397K
	11 130	01397M
	11 130	01397N
BOLT,CYLINDER HEAD	11 120	01298B
	11 120	01298C
BOLT,ENG BREATHER	11 110	01978
BOLT,ENG HANGER	11 410	02299
	11 410	02299B
BOLT,ENG OIL COOLER	12 130	04399
	12 130	04399B
BOLT,ENG OIL FILLER	11 140	04956
BOLT,ENG OIL LINE	12 140	04997B
	12 140	04997C
	12 140	04997D
	12 140	04997F
BOLT,ENG OIL PAN	11 140	01597
	11 140	01597B
BOLT,ENG OIL PUMP	12 110	04096
BOLT,ENG OIL PUMP INR	12 110	04098
BOLT,FLYWHEEL	11 150	03797
BOLT,FLYWHEEL HOUSING	11 150	02192
	11 150	02192B
BOLT,FUEL FILTER	13 030	05399
	13 030	05399B
	13 030	05399C
BOLT,FUEL INJECTION NOZZLE	13 410	07494
BOLT,FUEL INJECTION TUBE	13 410	07499
BOLT,FUEL LINE	13 030	05496B
BOLT,INJECTION PUMP	13 110	07347
BOLT,INJECTION PUMP TIMER	13 270	07351
BOLT,INLET MANIFOLD,NO.1	15 210	11424
BOLT,OIL STRAINER	12 110	04178
	12 110	04178C
BOLT,RELAY	54 620	82991B
	54 620	82991C
BOLT,ROCKER COVER	11 110	01198
	11 110	01198B
BOLT,STARTER	16 010	14199
BOLT,T/C	15 410	12797B
	15 410	12797C
BOLT,THERMOSTAT	14 120	10177B
	14 120	10177C
	14 120	10177D
BOLT,TIMING GEAR CASE	11 240	02993B
	11 240	02993D
	11 240	02993E
BOLT,TIMING GEAR TRAIN	11 240	03298C
	11 240	03298E
BOLT,VALVE GEAR TRAIN	11 230	03277B
BOLT,WATER PUMP	14 110	10088B
	14 110	10088C
BRACE,ALTERNATOR ADJUSTING	16 110	14216
BRACKET ASSY,ALTERNATOR,FR	16 110	14224A
BRACKET ASSY,ALTERNATOR,RR	16 110	14225A
BRACKET,FUEL FILTER	13 030	05302
BRACKET,INJECTION PUMP	13 110	07011B
BRACKET,RELAY	54 620	82717
BRACKET,ROCKER SHAFT	11 230	03302B
	11 230	03302C
	11 230	03302D
	11 230	03302E
BRACKET,STARTER,CTR	16 010	14015
BRACKET,STARTER,FR	16 010	14016
BRACKET,STARTER,RR	16 010	14017
BRIDGE,FUEL INJECTION NOZZLE	13 410	07402
BRUSH KIT,ALTERNATOR	16 110	14210
BRUSH,ALTERNATOR	16 110	14220
BRUSH,STARTER	16 010	14020
BUSHING,CONNROD	11 210	03016
BUSHING,CYLINDER BLOCK	11 130	01396B
	11 130	01396C
	11 130	01396D
	11 130	01396J
BUSHING,ENG OIL FILLER	11 140	04957
BUSHING,TIMING GEAR TRAIN	11 240	03107B
BUSHING,VALVE GEAR TRAIN	11 230	03276
CAM,INJECTION PUMP TIMER	13 270	07353
	13 270	07353B
CAMSHAFT	11 230	03100
CAP ASSY,ENG OIL FILLER	11 110	04903A
CAP,CYLINDER BLOCK	11 130	01395H
	11 130	01395HB
	11 130	01395J
	11 130	01395K
	11 130	01395N
	11 410	01395
CAP,CYLINDER HEAD	11 120	01296B
	11 120	01296C
	11 120	01296D
	11 120	01296E
CAP,ENG OIL FILLER	11 140	04903
CAP,FUEL RETURN LINE	13 420	05475
CAP,P/S OIL PUMP	37 110	48956
CAP,TIMING GEAR CASE	11 240	02992
	11 240	02992B
CAP,VALVE GEAR TRAIN	11 230	03275
CARTRIDGE,T/C	15 410	12520
CASE & GEAR KIT,ENG OIL PUMP	12 110	04005
CASE ASSY,TIMING GEAR	11 240	02003A
CASE,THERMOSTAT	14 120	10100

https://truckmanualshub.com/

PARTS NAME INDEX

部品名称 PART NAME	GROUP - NO.		KEY NO (PNC)
CASE,WATER PUMP	14	110	10012
CLAMP,ENG BREATHER	11	110	01988
CLAMP,ENG OIL LINE	12	140	04994
CLAMP,FUEL INJECTION TUBE	13	410	07498B
	13	410	07498C
	13	410	07498D
	13	410	07498E
	13	410	07498F
CLAMP,FUEL LINE	13	030	05494
CLAMP,T/C	15	410	12799B
CLIP,ENG BREATHER	11	110	01987
CLIP,ENG OIL LINE	12	140	04992
CLIP,FUEL RETURN LINE	13	420	05473B
	13	420	05473C
CLUTCH KIT,STARTER PINION & REDUCTION	16	010	14024
CONE,CRANKSHAFT PULLEY	11	210	03021
CONNECTING ROD ASSY	11	210	03010A
CONNECTOR,WIRING	54	730	83498B
	54	730	83498BB
	54	730	83498BC
	54	730	83498BG
	54	730	83498E
	54	730	83498S
	54	730	83498W
	54	730	83498Z
COUPLING,T/C HOUSING	15	410	12516
COVER KIT,STARTER	16	010	14027
COVER,ENG OIL PUMP	12	110	04007
COVER,ROCKER	11	110	01100
COVER,T/C COMPRESSOR	15	410	12521
COVER,THERMOSTAT CASE	14	120	10106
CRANKSHAFT ASSY	11	060	03000A
DIRECTOR,CYLINDER HEAD WATER	11	120	01207B
ELEMENT,ENG OIL COOLER	12	130	04322
ENGINE ASSY,SHORT	11	020	01010A
ENGINE HANGER	11	410	02200
EYEBOLT,ENG OIL LINE	12	140	04996
	12	140	04996C
	12	140	04996D
EYEBOLT,FUEL FILTER	13	030	05398
EYEBOLT,INJECTION PUMP FUEL FEED PUMP	13	290	07305B
	13	290	07305C
FAN,COOLING	14	110	10500
FLANGE,INJECTION PUMP TIMER	13	270	07358
	13	270	07358B
FLANGE,WATER PUMP PULLEY DRIVE	14	110	10016
FLYWEIGHT ASSY,INJECTION PUMP TIMER	13	270	07359A
FLYWEIGHT,INJECTION PUMP TIMER	13	270	07359
FLYWHEEL ASSY	11	150	03030A
FUEL FILTER	13	030	05300
FUEL FILTER ASSY	13	030	05300A
FUSE,RELAY	54	620	82985
GASKET KIT,ENG OVERHAUL	11	090	01070
GASKET,COOLING WATER LINE	14	120	10191
GASKET,CYLINDER BLOCK	11	410	01399C
GASKET,CYLINDER BLOCK FR PLATE	11	130	01325
GASKET,CYLINDER HEAD	11	120	01210
GASKET,ENG OIL COOLER	12	130	04381
	12	130	04381B
	12	130	04381C
GASKET,ENG OIL COOLER COVER	12	130	04334
GASKET,ENG OIL LINE	12	140	04998D
GASKET,ENG OIL PAN	11	140	01510
GASKET,ENG OIL PAN DRAIN PLUG	11	140	01521
GASKET,EXHAUST MANIFOLD	15	310	12010
GASKET,FUEL FILTER	13	030	05394B
	13	030	05394C
GASKET,FUEL INJECTION NOZZLE	13	410	07405
GASKET,INJECTION PUMP FUEL FEED PUMP	13	290	07307B
	13	290	07307C
	13	290	07307D
GASKET,INLET MANIFOLD	15	210	11410
GASKET,INTAKE AIR HEATER	15	210	11615
GASKET,ROCKER COVER	11	110	01110
GASKET,RR OIL SEAL CASE	11	130	02117
GASKET,STARTER INR	16	010	14034B
	16	010	14034C
GASKET,T/C EXHAUST OUTLET FITTING	15	410	12534
GASKET,T/C OIL RETURN TUBE	12	140	12537
GASKET,THERMOSTAT CASE TO CYLINDER HEAD	14	120	10115
GASKET,THERMOSTAT COVER	14	120	10122
GAUGE,ENG OIL LEVEL	11	140	04911
GEAR ASSY,CAM IDLER	11	240	03132A
GEAR KIT,STARTER SHAFT & REDUCTION	16	010	14041
GEAR,CAMSHAFT	11	240	03136
GEAR,CRANKSHAFT	11	240	03026
GEAR,ENG OIL PUMP DRIVEN	12	110	04016
GEAR,INJECTION PUMP TIMER	13	270	07362
GEAR,STARTER REDUCTION	16	010	14037
GOVERNOR ASSY,INJECTION PUMP	13	110	07040A
GROMMET,WIRING	54	730	83353B
	54	730	83353C
	54	730	83353D
GUIDE,ENG OIL LEVEL GAUGE	11	140	04912
GUIDE,EXHAUST VALVE	11	120	03470
GUIDE,INLET VALVE	11	120	03460
HARNESS KIT,STARTER MAGNETIC SWITCH	16	010	14045
HARNESS,ALTERNATOR INR	16	110	14254
HEAD ASSY,ENG CYLINDER	11	030	01200A
HEAD,FUEL FILTER	13	030	05314
HEATER,INTAKE AIR	16	010	11610
HOLDER ASSY,FUEL INJECTION NOZZLE	13	410	07410A
HOLDER ASSY,STARTER BRUSH	16	010	14044A
HOSE,ENG BREATHER	11	110	01951
	11	110	01951B
HOSE,FUEL INJECTION NOZZLE FUEL RETURN	13	420	07502B
	13	420	07502D

https://truckmanualshub.com/

PARTS NAME INDEX

部品名称 PART NAME	GROUP - NO.		KEY NO (PNC)
HOSE,INJECTION PUMP FUEL FEED	13	030	07501M
	13	030	07501N
HOSE,T/C	15	410	12781B
HOUSING ASSY,FLYWHEEL	11	150	02100A
HOUSING,INJECTION PUMP FUEL FEED PUMP	13	290	07309
HOUSING,T/C TURBINE	15	410	12545
IMPELLER,WATER PUMP	14	110	10025
JOINT,INJECTION PUMP	13	110	07343
KEY,CAMSHAFT	11	230	03196
KEY,CRANKSHAFT	11	210	03789
LEVER KIT,STARTER PINION SHIFT	16	010	14046
LOCK,VALVE SPRING RETAINER	11	230	03450
MANIFOLD,EXHAUST	15	310	12000
MANIFOLD,INLET	15	210	11400
NIPPLE,WATER PUMP INR	14	110	10078
NOZZLE & HOLDER ASSY,FUEL INJECTION	13	410	07400A
NOZZLE,FUEL INJECTION	13	410	07420
NUT KIT,ALTERNATOR PULLEY	16	110	14266
NUT,ALTERNATOR	16	110	14788C
NUT,ALTERNATOR INR	16	110	14787B
NUT,CONNROD	11	210	03031
NUT,CRANKSHAFT PULLEY	11	210	03785
NUT,ENG OIL COOLER INR	12	130	04377
NUT,EXHAUST MANIFOLD	15	310	12096
NUT,FUEL INJECTION NOZZLE	13	410	07493B
NUT,FUEL INJECTION TUBE	13	410	07497
NUT,FUEL LINE	13	030	05488
NUT,INJECTION PUMP	13	110	07339B
NUT,INJECTION PUMP TIMER	13	270	07367
NUT,INTAKE SILENCER	16	010	11682
NUT,STARTER	16	010	14195
NUT,T/C	15	410	12779B
	15	410	12779C
NUT,VALVE GEAR TRAIN	11	230	03299
O-RING,COOLING WATER LINE	14	120	10199
O-RING,CRANKSHAFT PULLEY	11	210	03791
O-RING,ENG OIL COOLER	12	130	04375
O-RING,ENG OIL COOLER INR	12	130	04379
	12	130	04379C
	12	130	04379F
O-RING,ENG OIL LINE	12	140	04978
O-RING,ENG OIL PAN	11	140	01587
O-RING,ENG OIL PUMP	12	110	04088
	12	110	04088B
O-RING,FUEL INJECTION NOZZLE	13	410	07492
O-RING,INJECTION PUMP	13	110	07338
O-RING,OIL STRAINER	12	110	04175
O-RING,P/S OIL PUMP	37	110	48945
O-RING,T/C INR	15	410	12796C
O-RING,WATER PUMP	14	110	10071
OIL COOLER ASSY,ENG	12	130	04300A
OIL FILTER	12	120	04150
OIL PAN,ENG	11	140	01500
OIL PUMP ASSY,ENG	12	110	04000A
OIL SEAL KIT,CRANKSHAFT	11	080	03090
OIL SEAL,CRANKSHAFT,RR	11	130	03080
OIL SEAL,TIMING GEAR CASE	11	240	02036

部品名称 PART NAME	GROUP - NO.		KEY NO (PNC)
PIN,CRANKSHAFT	11	210	03788
PIN,CYLINDER BLOCK	11	130	01387H
	11	130	01387M
	11	130	01387N
PIN,ENG OIL PUMP INR	12	110	04078
PIN,FUEL INJECTION NOZZLE	13	410	07491
PIN,INJECTION PUMP TIMER	13	270	07372
PIN,PISTON	11	210	03036
PIN,TIMING POWER TRAIN CASE	11	240	02982
PINION KIT,STARTER	16	010	14054
PIPE,ENG BREATHER	11	110	01952
PIPE,T/C TO INLET MANIFOLD	15	410	12563
PIPE,THERMOSTAT WATER BY-PASS	14	120	10146
PISTON	11	210	03037
PISTON,INJECTION PUMP FUEL FEED PUMP	13	290	07315
PLATE,CAM IDLER GEAR THRUST	11	240	03145
PLATE,CAMSHAFT THRUST	11	230	03146
PLATE,CRANKSHAFT RR OIL SEAL	11	130	03043
PLATE,CRANKSHAFT THRUST	11	130	03044
PLATE,CYLINDER BLOCK,FR	11	130	02027
PLATE,ENG OIL CAUTION	42	550	01912
PLATE,FLYWHEEL BOLT LOCK	11	150	03045
PLATE,INJECTION PUMP TIMER	13	270	07374
PLATE,INTAKE AIR HEATER CABLE EARTH	16	010	11631
PLATE,VALVE CLEARANCE CAUTION	42	550	01913
PLUG,COOLING WATER LINE	14	120	10185
PLUG,CYLINDER BLOCK	11	410	01385C
	11	410	01385D
	11	410	01385F
PLUG,ENG OIL COOLER	12	130	04338
	12	130	04338B
	12	130	04338C
PLUG,ENG OIL COOLER INR	12	130	04385
	12	130	04385B
	12	130	04385C
PLUG,ENG OIL PAN	11	140	01598
PLUG,FLYWHEEL HOUSING	11	150	02185
PLUG,FUEL FILTER	13	030	05392
PLUG,INJECTION PUMP FUEL FEED PUMP	13	290	07316B
	13	290	07316C
PLUG,INLET MANIFOLD	15	210	11475
PLUG,THERMOSTAT	14	120	10176B
PLUG,VALVE GEAR TRAIN	11	230	03268B
PLUG,WATER TEMPERATURE GAUGE	14	120	10898B
POINTER,FLYWHEEL HOUSING ENG TIMING	11	150	02124
PULLEY & FAN KIT,ALTERNATOR	16	110	14292
PULLEY,COOLING FAN	14	110	10534
PULLEY,CRANKSHAFT	11	210	03047
PUMP ASSY,FUEL INJECTION	13	110	07000A
PUMP ASSY,INJECTION PUMP FUEL FEED	13	110	07010A
	13	290	07010A
PUMP,INJECTION PUMP FUEL FEED	13	290	07010
PUSH ROD,ROCKER ARM	11	230	03316

https://truckmanualshub.com/

PARTS NAME INDEX

部品名称 PART NAME	GROUP - NO.		KEY NO (PNC)
RECTIFIER,ALTERNATOR	16	110	14296B
RELAY,ALTERNATOR SAFETY	54	620	14298B
RELAY,INTAKE AIR HEATER	54	620	82746
RELAY,STARTER SAFETY CONTROL	16	010	14057BB
RETAINER,VALVE SPRING	11	230	03405
RING GEAR,FLYWHEEL	11	150	03057
RING SET,PISTON	11	210	03060
ROCKER ARM,INLET & EXHAUST VALVE	11	230	03323
ROTOR KIT,ALTERNATOR	16	110	14304
SCREW,ALTERNATOR INR	16	110	14784B
	16	110	14784C
	16	110	14784F
SCREW,FLYWHEEL HOUSING	11	150	02183
SCREW,STARTER INR	16	010	14185B
SCREW,VALVE GEAR TRAIN	11	230	03266B
SEAL RING,STARTER	16	010	14069
SEAL RING,T/C	15	410	11899
SEAL UNIT,WATER PUMP SHAFT	14	110	10043
SEAL,CRANKSHAFT BEARING CAP SIDE	11	130	03061
SEAL,ROCKER COVER BOLT	11	110	01134
SEAL,VALVE STEM	11	230	03440
SEAT,ENG OIL PUMP RELIEF VALVE	12	110	04033
SEAT,EXHAUST VALVE	11	120	03407
SEAT,FUEL INJECTION NOZZLE HOLDER	13	410	07416
SEAT,INJECTION PUMP TIMER	13	270	07381
	13	270	07381C
SEAT,INLET VALVE	11	120	03411
SENSOR,ENG OIL PAN OIL LEVEL	11	140	01505
SENSOR,FLYWHEEL HOUSING ENG SPEED	11	150	02125
SHAFT,CAM IDLER GEAR	11	240	03155B
SHAFT,ROCKER ARM	11	230	03300
SHAFT,STARTER PINION	16	010	14072
SHAFT,WATER PUMP	14	110	10044
SHIM,FUEL INJECTION NOZZLE	13	410	07433B
SHIM,INJECTION PUMP TIMER	13	270	07383
	13	270	07383C
SLEEVE & PISTON KIT	11	050	01350
SLEEVE,CYLINDER	11	130	01355
SNAP RING,INJECTION PUMP FUEL FEED PUMP	13	290	07321
SNAP RING,INJECTION PUMP TIMER	13	270	07384
	13	270	07384B
SNAP RING,PISTON	11	210	03798
SNAP RING,T/C INR	15	410	12769B
SNAP RING,WATER PUMP INR	14	110	10098
SPACER,ALTERNATOR	16	110	14782
SPACER,COOLING FAN	14	110	10547
SPACER,ENG BREATHER	11	110	01982
SPACER,ENG OIL FILLER	11	140	04986
SPACER,ENG OIL LINE	12	140	04974
SPACER,FUEL INJECTION NOZZLE	13	410	07486
SPACER,INTAKE AIR HEATER INR	54	620	11693B
	54	620	11693C
SPACER,OIL STRAINER	12	110	04173
SPACER,WATER PUMP INR	14	110	10096
SPRING PIN,CYLINDER BLOCK	11	130	01386M
	11	130	01386N
SPRING PIN,VALVE GEAR TRAIN	11	230	03269
SPRING,ALTERNATOR BRUSH	16	110	14334
SPRING,ENG OIL COOLER BY-PASS VALVE	12	130	04346C
	12	130	04346CC
SPRING,ENG OIL PUMP RELIEF VALVE	12	110	04042
SPRING,FUEL INJECTION NOZZLE HOLDER	13	410	07434B
SPRING,INJECTION PUMP FUEL FEED PUMP	13	290	07322B
	13	290	07322C
SPRING,INJECTION PUMP TIMER	13	270	07385
SPRING,ROCKER SHAFT	11	230	03356
SPRING,STARTER BRUSH	16	010	14076
SPRING,VALVE,INR	11	230	03416
SPRING,VALVE,OTR	11	230	03417
STARTER ASSY	16	010	14000A
STATOR,ALTERNATOR	16	110	14335
STAY,ENG OIL LINE	12	140	04973
STAY,OIL STRAINER	12	110	04135
STOPPER KIT,STARTER PINION	16	010	14077
STRAINER,ENG OIL PAN	12	110	04124
STRAP,STARTER EARTH	16	010	14081
STUD,CYLINDER HEAD	11	120	01282B
STUD,EXHAUST MANIFOLD	15	310	12089
STUD,INLET MANIFOLD	15	210	11442B
	15	210	11442C
SWITCH KIT,STARTER MAGNETIC	16	010	14082B
SWITCH UNIT,WATER TEMPERATURE	14	120	10804B
SWITCH,ENG OIL PRESSURE	11	410	04226
TAPPET,INJECTION PUMP FUEL FEED PUMP	13	290	07325
TAPPET,VALVE	11	230	03172
TERMINAL KIT,ALTERNATOR	16	110	14337
THERMOSTAT KIT	14	120	10110
THRUST WASHER,WATER PUMP INR	14	110	10051
TIMER ASSY,INJECTION PUMP	13	110	07030A
	13	270	07030A
TUBE,ENG OIL LINE	12	140	04925B
TUBE,FUEL INJECTION	13	410	07429
TUBE,INJECTION PUMP FUEL RETURN	13	420	07511
TUBE,T/C OIL FEED	12	140	12617
TUBE,T/C OIL RETURN	12	140	12621
TURBOCHARGER ASSY	15	410	12500A
V-BELT,WATER PUMP & ALTERNATOR DRIVE	14	110	10040
VALVE,ENG OIL COOLER BY-PASS	12	130	04353
	12	130	04353B
VALVE,ENG OIL PUMP RELIEF	12	110	04046
VALVE,EXHAUST	11	230	03420
VALVE,INJECTION PUMP FUEL FEED PUMP	13	290	07326
VALVE,INLET	11	230	03410
WASHER,COOLING FAN	14	110	10555
WASHER,ENG HANGER	11	410	02292
WASHER,FLYWHEEL	11	150	03794

https://truckmanualshub.com/

PARTS NAME INDEX

部品名称 PART NAME	GROUP - NO.	KEY NO (PNC)	部品名称 PART NAME	GROUP - NO.	KEY NO (PNC)
WASHER, INJECTION PUMP TIMER	13 270	07387			
WASHER, INTAKE AIR HEATER	16 010	11607			
WASHER, OIL STRAINER	12 110	04171			
WASHER, RELAY	54 620	82974			
WASHER, ROCKER COVER	11 110	01182B			
WASHER, STARTER	16 010	14191			
	16 010	14191D			
WASHER, TIMING GEAR TRAIN	11 240	03291B			
WATER PUMP ASSY	14 110	10000A			
WATER PUMP KIT	14 110	10010			
YOKE, STARTER	16 010	14086			